

Муниципальное автономное общеобразовательное учреждение  
«Средняя общеобразовательная школа №2 п. Новоорск»  
Новоорского района Оренбургской области

РАССМОТРЕНО

на заседании педагогического совета

Протокол № 1 от 29 августа 2022 г.

Изменения Протокол 1 от 28.08.23,

Протокол 1 от 27.08.24

УТВЕРЖДЕНО

Директор МАОУ СОШ №2 п. Новоорск  
Горбунова И.М.  
Приказ №4 от 31.08.2022

Горбунова И.М.  
Приказ №4 от 1 сентября 2023 г

Горбунова И.М.  
Приказ №134 от 30 августа 2024 г

**Адаптированная образовательная программа  
начального общего образования для обучающихся  
с тяжелым нарушением речи (вариант 5.2)**

## **Оглавление**

### **1. Целевой раздел**

- 1.1. Пояснительная записка
- 1.2. Планируемые результаты освоения обучающимися с тяжелым нарушением речи адаптированной основной общеобразовательной программы начального общего образования
- 1.3. Система оценки достижения обучающимися с ТНР планируемых результатов освоения

### **2. Содержательный раздел**

Рабочие программы по предметам

- 2.1 Русский язык
  - 2.2. Обучение грамоте
  - 2.3. Литературное чтение
  - 2.4. Английский язык
  - 2.5. Математика
  - 2.6. Окружающий мир
  - 2.7. Изобразительное искусство
  - 2.8. Музыка
  - 2.9. Труд(Технология)
  - 2.10. Физическая культура
  - 2.11. Основы религиозных культур и светской этики
  - 2.12. Курс внеурочной деятельности «Занимательная математика»
  - 2.13. Курс внеурочной деятельности «Функциональная грамотность»
  - 2.14. Курс внеурочной деятельности «Путь к успеху»
  - 2.15. Курс внеурочной деятельности «Разговор о важном»
  - 2.16. Курс внеурочной деятельности «Мое Оренбуржье»
  - 2.2. 1. Программа формирования УУД
    - 2.2.2. Программа коррекционной работы
      - 2.2.2.1. Курс коррекционной работы «Произношение»
      - 2.2.2.2. Курс коррекционной работы «Развитие речи»
      - 2.2.2.3. Курс коррекционной работы «Логоритмика»
      - 2.2.2.4. Курс коррекционной работы «Индивидуальные и групповые логопедические занятия»
    - 2.4. Программа воспитания
3. Организационный раздел
  - 3.1. Учебный план
  - 3.2. Календарный учебный график
  - 3.3. План внеурочной работы
  - 3.4. Система условий реализации адаптированной основной образовательной программы начального общего образования

# **1. Целевой раздел ФАОП НОО для обучающихся с ТНР (вариант 5.2)**

## **1.1 Пояснительная записка**

### **1.1. Цели реализации:**

обеспечение успешной реализации конституционного права каждого гражданина Российской Федерации, достигшего возраста 6,5 - 7 лет с ТНР, на получение качественного образования, включающего обучение, коррекцию, развитие и воспитание каждого обучающегося;

организация учебного процесса с учетом целей, содержания и планируемых результатов начального общего образования обучающихся с ТНР, отраженных в обновленном ФГОС НОО;

создание условий для свободного развития каждого обучающегося младшего школьного возраста с ТНР с учетом его потребностей, возможностей и стремления к самореализации; отражение в программе начального адаптированного общего образования деятельности педагогического коллектива по созданию индивидуальных программ и учебных планов для обучающихся с различной формой, различной структурой и степенью выраженности речевого недоразвития или для обучающихся социальных групп, нуждающихся в особом внимании и поддержке педагогических работников;

возможность для коллектива образовательной организации проявить свое педагогическое мастерство, обогатить опыт деятельности, активно участвовать в создании и утверждении традиций школьного коллектива.

Достижение поставленных целей предусматривает решение следующих основных задач:

формирование общей культуры, духовно-нравственное, гражданское, социальное, личностное, речевое и интеллектуальное развитие, развитие творческих способностей, сохранение и укрепление здоровья;

обеспечение планируемых результатов по освоению выпускником целевых установок, приобретению знаний, умений, навыков, компетенций и компетентностей, определяемых личностными, семейными, общественными, государственными потребностями и возможностями обучающегося младшего школьного возраста с ТНР, индивидуальными особенностями его речевого и психического развития и состояния здоровья;

становление и развитие личности в ее индивидуальности, самобытности, уникальности и неповторимости;

обеспечение преемственности начального общего и основного общего образования; достижение планируемых результатов освоения адаптированной основной

образовательной программы начального общего образования всеми обучающимися с ТНР; обеспечение доступности получения качественного начального общего образования;

выявление и развитие способностей обучающихся с ТНР, через систему клубов, секций, студий и кружков, организацию общественно полезной деятельности;

организация интеллектуальных и творческих соревнований, научно-технического творчества и проектно-исследовательской деятельности с учетом возможностей обучающихся с ТНР;

участие обучающихся, их родителей (законных представителей), педагогических работников и общественности в проектировании и развитии внутришкольной социальной среды;

использование в образовательной деятельности современных образовательных технологий деятельностного типа;

предоставление обучающимся с ТНР возможности для эффективной самостоятельной работы с учетом динамики коррекционной работы;

включение обучающихся с ТНР в процессы познания и преобразования внешкольной социальной среды (населенного пункта, района, города).

Создавая АООП НОО, образовательная организация, реализующая ФАОП для обучающихся с ТНР, учитывает следующие принципы ее формирования:

принцип учета типологических и индивидуальных образовательных потребностей обучающихся;

принцип коррекционной направленности образовательного процесса;

принцип развивающей направленности образовательного процесса, ориентирующий его на развитие личности обучающегося и расширение его "зоны ближайшего развития" с учетом особых образовательных потребностей;

онтогенетический принцип;

принцип комплексного подхода, использования в полном объеме реабилитационного потенциала с целью обеспечения образовательных и социальных потребностей обучающихся;

принцип преемственности, предполагающий при проектировании ФАОП НОО ориентировку на федеральную программу основного общего образования, что обеспечивает непрерывность образования обучающихся с ТНР;

принцип целостности содержания образования, содержание образования едино, в основе структуры содержания образования лежит не понятие предмета, а понятие "предметной области";

принцип направленности на формирование деятельности, обеспечивает возможность овладения обучающимися с ТНР всеми видами доступной им деятельности, способами и приемами познавательной и учебной деятельности, коммуникативной деятельности и нормативным поведением;

принцип переноса знаний, умений, навыков и отношений, сформированных в условиях учебной ситуации, в деятельность в жизненной ситуации, что обеспечит готовность обучающегося к самостоятельной ориентировке и активной деятельности в реальном мире, в действительной жизни; трансформирование уровня полученных знаний в область жизнедеятельности;

принцип сотрудничества с семьей.

В основу разработки ФАОП НОО для обучающихся с ТНР заложены дифференцированный, деятельностный и системный подходы:



1. Дифференцированный подход к построению ФАОП НОО для обучающихся с ТНР предполагает учет особых образовательных потребностей этих обучающихся, которые определяются уровнем речевого развития, этиопатогенезом, характером нарушений формирования речевой функциональной системы и проявляются в неоднородности по

возможностям освоения содержания образования. ФАОП НОО создается в соответствии с дифференцированно сформулированными в ФГОС НОО для обучающихся с ОВЗ требованиями к:

структуре образовательной программы;

условиям реализации образовательной программы; результатам образования. Применение дифференцированного подхода обеспечивает разнообразие содержания, предоставляя обучающимся с ТНР возможность реализовать индивидуальный потенциал развития; открывает широкие возможности для педагогического творчества, создания вариативных образовательных материалов, обеспечивающих пошаговую логопедическую коррекцию, развитие способности обучающихся самостоятельно решать учебно-познавательные и учебно-практические задачи в соответствии с их возможностями.

2. Деятельностный подход основывается на теоретических положениях отечественной психологической науки, раскрывающих основные закономерности процесса обучения и воспитания обучающихся, структуру образовательной деятельности с учетом общих закономерностей развития обучающихся с нормальным и нарушенным развитием.

Деятельностный подход в образовании строится на признании того, что развитие личности обучающихся с ТНР младшего школьного возраста определяется характером организации доступной им деятельности.

Основным средством реализации деятельностного подхода в образовании является обучение как процесс организации познавательной и предметно-практической деятельности обучающихся, обеспечивающей овладение ими содержанием образования.

В контексте разработки ФАОП начального общего образования для обучающихся с ТНР реализация деятельностного подхода обеспечивает:

придание результатам образования социально и личностно значимого характера; прочное усвоение обучающимися знаний и опыта разнообразной деятельности и поведения, возможность их самостоятельного продвижения в изучаемых предметных областях;

существенное повышение мотивации и интереса к учению; приобретению нового опыта деятельности и поведения;

создание условий для общекультурного и личностного развития обучающихся с ТНР на основе формирования УУД, которые обеспечивают не только успешное усвоение ими системы научных знаний, умений и навыков, позволяющих продолжить образование на следующем уровне, но и социальной компетенции, составляющей основу социальной успешности.

Ключевым условием реализации деятельностного подхода выступает организация детского самостоятельного и инициативного действия в образовательном процессе, снижение доли репродуктивных методов и способов обучения, ориентация на личностно-ориентированные, проблемно-поискового характера.

3. Системный подход основывается на теоретических положениях о языке, представляющем собой функциональную систему семиотического или знакового характера, которая используется как средство общения. Системность предполагает немеханическую связь, а единство компонентов языка, наличие определенных отношений между языковыми единицами одного уровня и разных уровней.

Системный подход в образовании строится на признании того, что язык существует и реализуется через речь, в сложном строении которой выделяются различные компоненты (фонетический, лексический, грамматический, семантический), тесно взаимосвязанные на всех этапах развития речи ребенка.

Основным средством реализации системного подхода в образовании обучающихся ТНР является включение речи на всех этапах учебной деятельности обучающихся.

В контексте разработки ФАОП начального общего образования для обучающихся с ТНР реализация системного подхода обеспечивает:

тесную взаимосвязь в формировании перцептивных, речевых и интеллектуальных предпосылок овладения учебными знаниями, действиями, умениями и навыками;

воздействие на все компоненты речи при устранении ее системного недоразвития в процессе освоения содержания предметных областей, предусмотренных ФГОС НОО обучающихся с ОВЗ и коррекционно-развивающей области;

реализацию интегративной коммуникативно-речевой цели - формирование речевого взаимодействия в единстве всех его функций (познавательной, регулятивной, контрольно-оценочной) в соответствии с различными ситуациями.

В адаптированной программе обучающихся с ТНР определяются основные механизмы ее реализации, наиболее целесообразные с учетом традиций коллектива образовательной организации, потенциала педагогических кадров и контингента обучающихся. Среди механизмов, которые возможно использовать в начальной школе, следует отметить: организацию внеурочной деятельности с разработкой учебных курсов и коррекционно-развивающих курсов, факультативов, различных форм совместной познавательной деятельности (конкурсы, диспуты, интеллектуальные марафоны). Положительные результаты дает привлечение к образовательной деятельности школы организаций культуры (к примеру, музеев, библиотек, стадионов), художественных и театральных студий. Эффективным механизмом реализации программ является использование индивидуальных программ и учебных планов для отдельных обучающихся ТНР или небольших групп.

## **2.2. Общая характеристика ФАОП НОО.**

Адаптированная программа начального общего образования является стратегическим документом образовательной организации, выполнение которого обеспечивает успешность организации образовательной деятельности, то есть гарантию реализации [статьи 12](#) Федерального закона от 29 декабря 2012 г. N 273-ФЗ "Об образовании в Российской Федерации". В соответствии с законодательными актами Российской Федерации образовательная организация самостоятельно определяет технологии обучения, формы его организации (включая модульные курсы), а также систему оценивания с соблюдением принципа здоровьесберегающего обучения.

Вариант 5.2 предполагает, что обучающийся с ТНР получает образование,

соответствующее по конечным достижениям с образованием сверстников, не имеющих нарушений речевого развития, но в более пролонгированные календарные сроки.

Вариант 5.2 предназначается обучающимся с ТНР, для преодоления речевых расстройств которых требуются особые педагогические условия, специальное систематическое целенаправленное коррекционное воздействие. Это обучающиеся, имеющие 1, 2 и 3 уровни общего недоразвития речи, при алалии, афазии, дизартрии, ринолалии, заикании, имеющие нарушения чтения и письма и обучающиеся, не имеющие общего недоразвития речи при тяжелой степени выраженности заикания. В зависимости от уровня речевого развития в образовательной организации существуют два отделения:

Первое отделение для обучающихся с алалией, афазией, ринолалией, дизартрией и заиканием, имеющих общее недоразвитие речи и нарушения чтения и письма, препятствующие обучению в образовательных организациях.

Второе отделение для обучающихся с тяжелой степенью выраженности заикания при нормальном развитии речи.

Срок освоения ФАОП НОО для обучающихся с ТНР составляет в первом отделении 5 лет (1 дополнительный - 4 классы), во втором отделении 4 года (1 - 4 классы).

### **2.3. Психолого-педагогическая характеристика обучающихся с ТНР.**

Обучающиеся с ТНР являются обучающимися с выраженными речевыми и (или) языковыми (коммуникативными) расстройствами. Представляют собой разнородную группу не только по степени выраженности речевого дефекта, но и по механизму его возникновения, уровню общего и речевого развития, наличию или отсутствию сопутствующих нарушений.

Общее недоразвитие речи может наблюдаться при различных сложных формах детской речевой патологии, выделяемых в клинико-педагогической классификации речевых расстройств (алалия, афазия, дизартрия, ринолалия, заикание, дислексия, дисграфия) и выражаться в различной степени тяжести.

Несмотря на различную природу, механизм речевого дефекта, у этих обучающихся отмечаются типичные проявления, свидетельствующие о системном нарушении процесса формирования речевой функциональной системы: несформированность звукопроизношения, фонематического восприятия, лексико-грамматической стороны речи, а также трудности формирования текстовой компетенции. Недостатки формирования языкоречевой системы часто сопровождаются проблемами коммуникативного характера: незаинтересованность в вербальном контакте, неумение ориентироваться в ситуации общения, в отдельных случаях - негативизм и значительные трудности речевой коммуникации.

Нарушения в формировании речевой деятельности обучающихся негативно влияют на все психические процессы, протекающие в сенсорной, интеллектуальной, аффективно-волевой и регуляторной сферах. Отмечается недостаточная устойчивость внимания, ограниченные возможности его распределения. При относительно сохранной смысловой, логической памяти у обучающихся снижена вербальная память, страдает продуктивность запоминания.

Связь между речевыми нарушениями и другими сторонами психического развития обуславливает специфические особенности мышления. Обладая в целом полноценными

предпосылками для овладения мыслительными операциями, доступными их возрасту, обучающиеся отстают в развитии словесно-логического мышления, без специального обучения с трудом овладевают анализом и синтезом, сравнением и обобщением.

Обучающимся с ТНР присуще и некоторое отставание в развитии двигательной сферы, проявляющееся в плохой координации движений, неуверенности в выполнении дозированных движений, снижении скорости и ловкости движений, трудности реализации сложных двигательных программ, требующих пространственно-временной организации движений (общих, мелких (кистей и пальцев рук), артикуляторных).

Социальное развитие большинства обучающихся с нарушениями речи полноценно происходит в связи с недостаточным освоением способов речевого поведения, неумением выбирать коммуникативные стратегии и тактики решения проблемных ситуаций.

Нарушения устной речи обучающихся с ТНР приводят к возникновению нарушений письменной речи, так как письмо и чтение осуществляются только на основе достаточно высокого развития устной речи, и нарушения устной и письменной речи являются результатом воздействия единого этиопатогенетического фактора, являющегося их причиной и составляющего патологический механизм.

Симптоматика нарушений письма и чтения проявляется в стойких, специфических, повторяющихся ошибках как на уровне текста, предложения, так и слова. Нарушения письма (дисграфия) и чтения (дислексия) могут сопровождаться разнообразными неречевыми расстройствами и в сочетании с ними входят в структуру нервно-психических и речевых расстройств (при алалии, афазии, дизартрии, ринолалии).

Контингент обучающихся по данному варианту программы представлен и обучающимися с тяжелой степенью выраженности заикания (в том числе, при нормальном развитии речи), грубо нарушающем коммуникативную функцию речи.

Специфика речевого дефекта при заикании заключается в наличии прерывистой речи и запинок судорожного характера разной длительности и интенсивности. Помимо этого характерным и выраженным в различной степени является своеобразное использование языковых средств (при наличии достаточного уровня речевого развития и запаса знаний и представлений об окружающем), проявляющееся трудностями формулирования мысли, подбора адекватного ситуации слова или речевого оборота, наличием логически и синтаксически незавершенных фраз, некорректируемых ошибок (например, неправильное согласование слов в предложении при том, что обучающийся владеет данными грамматическими категориями), трудностями удержания замысла высказывания, его недостаточной связности, нарушением последовательности изложения высказывания. Причиной данных проявлений являются специфические особенности общего и речевого поведения. Отмечается недостаточность речевого дыхания, просодической стороны речи.

Своеобразие заикания касается и внеречевых процессов, в частности регуляторной сферы. Поведение и деятельность заикающихся отличаются импульсивностью, общей неорганизованностью, отвлекаемостью, неумением приложить волевые усилия для преодоления встречающихся трудностей.

Постепенно по мере хронификации заикания и формировании полномасштабной картины дефекта могут появиться психологические наслоения в виде сопутствующих движений, логофобии, степени болезненной фиксации на дефекте, речевых и неречевых уловок.

Дифференциация обучающихся на группы по уровню речевого развития принципиально недостаточна для выбора оптимального образовательного маршрута и определения содержания коррекционно-развивающей области - требуется учет механизма речевого нарушения, определяющего структуру речевого дефекта при разных формах речевой патологии.

Различия механизмов и структуры речевого дефекта у обучающихся с ТНР с различным уровнем речевого развития определяют необходимость многообразия специальной поддержки в получении образования.

Специфика содержания и методов обучения обучающихся с ТНР является особенно существенной на уровне начального общего образования, где формируются предпосылки для овладения программой дальнейшего школьного обучения, в значительной мере обеспечивается коррекция речевого и психофизического развития.

#### **2.4. Особые образовательные потребности обучающихся с ТНР.**

К особым образовательным потребностям, характерным для обучающихся с ТНР, относятся:

выявление в максимально раннем периоде обучения детей группы риска (совместно со специалистами медицинского профиля) и назначение логопедической помощи на этапе обнаружения первых признаков отклонения речевого развития;

организация логопедической коррекции в соответствии с выявленным нарушением перед началом обучения в школе; преемственность содержания и методов дошкольного и школьного образования и воспитания, ориентированных на нормализацию или полное преодоление отклонений речевого и личностного развития;

получение начального общего образования в условиях образовательных организаций общего или специального типа, адекватного образовательным потребностям обучающегося и степени выраженности его речевого недоразвития;

обязательность непрерывности коррекционно-развивающего процесса, реализуемого как через содержание предметных и коррекционно-развивающей областей, так и в процессе индивидуальной или подгрупповой логопедической работы;

создание условий, нормализующих и (или) компенсирующих состояние высших психических функций, анализаторной, аналитико-синтетической и регуляторной деятельности на основе обеспечения комплексного подхода при изучении обучающихся с речевыми нарушениями и коррекции этих нарушений;

координация педагогических, психологических средств воздействия в процессе комплексного психолого-педагогического сопровождения;

гибкое варьирование организации процесса обучения путем расширения или сокращения содержания отдельных предметных областей, изменения количества учебных часов и использования соответствующих методик и технологий;

индивидуальный темп обучения и продвижения в образовательном пространстве для разных категорий обучающихся с ТНР;

систематический мониторинг результативности академического компонента образования и сформированности жизненной компетенции обучающихся, уровня и

динамики развития речевых процессов, исходя из механизма речевого дефекта;

применение специальных методов, приемов и средств обучения, в том числе специализированных компьютерных технологий, дидактических пособий, визуальных средств, обеспечивающих реализацию "обходных путей" коррекционного воздействия на речевые процессы, повышающих контроль за устной и письменной речью;

возможность обучаться на дому или дистанционно при наличии медицинских показаний;

профилактика и коррекция социокультурной и школьной дезадаптации путем максимального расширения образовательного пространства, увеличения социальных контактов; обучения умению выбирать и применять адекватные коммуникативные стратегии и тактики;

психолого-педагогическое сопровождение семьи с целью ее активного включения в коррекционно-развивающую работу с обучающимся; организация партнерских отношений с родителями (законными представителями).

в исключительных случаях образовательная организация может с учетом достаточных оснований (например, наличие высокой готовности к обучению грамоте), высокого темпа обучаемости или особых условий развития обучающегося по решению ППк сократить срок обучения в начальной школе. В этом случае обучение осуществляется по индивидуально разработанным учебным планам. Вместе с тем образовательная организация должна учитывать, что чем более длителен срок обучения в начальной школе, тем более качественным становится фундамент, который закладывается начальным уровнем обучения как предпосылка дальнейшего успешного образования.

## **2.5. Планируемые результаты освоения обучающимися с ТНР ФАОПНОО (вариант 5.2).**

Все наполнение ФАОП НОО для обучающихся с ТНР (содержание и планируемые результаты обучения, условия организации образовательной среды) подчиняется современным целям начального образования, которые представлены в ФГОС НОО обучающихся с ОВЗ как система личностных, метапредметных и предметных достижений обучающегося. Личностные результаты включают ценностные отношения обучающегося к окружающему миру, другим людям, а также к самому себе как субъекту учебно-познавательной деятельности (осознание ее социальной значимости, ответственность, установка на принятие учебной задачи). Метапредметные результаты характеризуют уровень сформированности познавательных, коммуникативных и регулятивных УУД, которые обеспечивают успешность изучения учебных предметов, а также становление способности к самообразованию и саморазвитию. В результате освоения содержания различных предметов, курсов, модулей обучающиеся с ТНР овладевают рядом междисциплинарных понятий, а также различными знаково-символическими средствами, которые помогают обучающимся применять знания, как в типовых, так и в новых, нестандартных учебных ситуациях.

В специальном разделе ФАОП НОО для обучающихся с ТНР характеризуется система оценки достижений планируемых результатов освоения основной образовательной программы с учетом специфики проявления речевого дефекта.

Результаты освоения ФАОП НОО для обучающихся с ТНР оцениваются как итоговые на момент завершения начального общего образования.

## **2.6 Система оценки достижения обучающимися с ТНР планируемых результатов освоения ФАОП НОО (вариант 5.2).**

Соответствует ФООП НОО и дополняется следующими положениями.

Система оценки достижения обучающимися с ТНР планируемых результатов освоения ФАОП НОО должна ориентировать образовательный процесс на духовно- нравственное развитие, воспитание обучающихся с ТНР, на достижение планируемых результатов освоения содержания учебных предметов на уровне начального общего образования и курсов коррекционно-развивающей области, формирование УУД; обеспечивать комплексный подход к оценке результатов освоения обучающимися с ТНР ФАОП НОО, позволяющий вести оценку предметных (в том числе результатов освоения коррекционно-развивающей области), метапредметных и личностных результатов; предусматривать оценку достижений, в том числе итоговую оценку, обучающихся с ТНР, освоивших ФАОП НОО.

Особенностями системы оценки достижений планируемых результатов являются:

- 1) реализация системно-деятельностного подхода к оценке освоения содержания учебных предметов, коррекционных курсов, обеспечивающего способность решения учебно-практических и учебно-познавательных задач;
- 2) реализация уровневого подхода к разработке системы оценки достижения планируемых результатов, инструментария и представления их;
- 3) использование системы оценки достижения планируемых результатов, предусматривающей оценку эффективности коррекционно-развивающей работы не только в поддержке освоения ФАОП НОО для обучающихся с ТНР, но и в формировании коммуникативных умений и навыков во взаимодействии со сверстниками и взрослыми;
- 4) критерии эффективности освоения ФАОП НОО устанавливаются не в сопоставлении с общими нормативами, а исходя из достижения оптимальных (лучших для данного обучающегося в данных конкретных условиях) успехов, которые могут быть достигнуты при правильной организации обучения.

### **Особенности оценки метапредметных результатов.**

Оценка метапредметных результатов представляет собой оценку достижения планируемых результатов освоения ФАОП НОО для обучающихся с ТНР, которые представлены в программе формирования УУД обучающихся с ТНР и отражают совокупность познавательных, коммуникативных и регулятивных УУД.

Формирование метапредметных результатов обеспечивается за счет всех учебных предметов и внеурочной деятельности.

Оценка метапредметных результатов проводится с целью определения сформированности:

универсальных учебных познавательных действий; универсальных учебных коммуникативных действий; универсальных учебных регулятивных действий.

Овладение универсальными учебными познавательными действиями согласно предполагает формирование и оценку у обучающихся следующих групп умений:

1. Базовые логические действия:

сравнивать объекты, устанавливать основания для сравнения, устанавливать аналогии на основе алгоритма, заданного педагогическим работником;

объединять части объекта (объекты) по определенному признаку на основе алгоритма, заданного педагогическим работником;

определять существенный признак для классификации;

классифицировать предложенные объекты на основе алгоритма, заданного педагогическим работником;

находить закономерности и противоречия в рассматриваемых фактах, данных и наблюдениях на основе предложенного педагогическим работником алгоритма;

выявлять недостаток информации для решения учебной (практической) задачи на основе предложенного алгоритма;

устанавливать причинно-следственные связи в ситуациях, поддающихся непосредственному наблюдению или знакомых по опыту, делать выводы.

2. Базовые исследовательские действия:

определять разрыв между реальным и желательным состоянием объекта (ситуации) на основе предложенных педагогическим работником вопросов;

с помощью педагогического работника формулировать цель, планировать изменения объекта, ситуации;

сравнивать несколько вариантов решения задачи, выбирать наиболее подходящий (на основе предложенных критериев);

проводить по предложенному плану опыт, несложное исследование по установлению особенностей объекта изучения и связей между объектами (часть - целое, причина - следствие);

коллективно под руководством педагогического работника формулировать выводы и подкреплять их доказательствами на основе результатов проведенного наблюдения (опыта, измерения, классификации, сравнения, исследования);

прогнозировать возможное развитие процессов, событий и их последствия в аналогичных или сходных ситуациях.

3. Работа с информацией:

выбирать источник получения информации;

согласно заданному алгоритму находить в предложенном источнике информацию, представленную в явном виде;

распознавать достоверную и недостоверную информацию самостоятельно или на



основании предложенного педагогическим работником способа ее проверки;

соблюдать с помощью взрослых (педагогических работников, родителей (законных представителей) несовершеннолетних обучающихся) элементарные правила информационной безопасности при поиске информации в Интернете;

по заданному алгоритму коллективно анализировать и создавать текстовую, графическую, звуковую информацию в соответствии с учебной задачей;

под руководством педагогического работника создавать схемы, таблицы для представления информации.

Овладение универсальными учебными коммуникативными действиями предполагает формирование и оценку у обучающихся следующих групп умений:

#### 1. Общение:

воспринимать и формулировать суждения, выражать эмоции в соответствии с целями и условиями общения в знакомой среде с учетом специфики проявления речевого дефекта;

проявлять уважительное отношение к собеседнику, соблюдать правила ведения диалога и дискуссии;

признавать возможность существования разных точек зрения; корректно и аргументированно высказывать свое мнение;

строить речевое высказывание в соответствии с поставленной задачей с учетом специфики проявления речевого дефекта;

коллективно под руководством педагогического работника создавать устные и письменные тексты (описание, рассуждение, повествование);

под руководством педагогического работника готовить небольшие публичные выступления по заданному плану;

подбирать иллюстративный материал (рисунки, фото, плакаты) к тексту выступления по заданным критериям;

#### 2. Совместная деятельность:

формулировать краткосрочные и долгосрочные цели (индивидуальные с учетом участия в коллективных задачах) в стандартной (типовой) ситуации на основе предложенного формата планирования, распределения промежуточных шагов и сроков по заданному алгоритму;

принимать цель совместной деятельности, коллективно строить действия по ее достижению: распределять роли, договариваться, обсуждать процесс и результат совместной работы;

проявлять готовность руководить, выполнять поручения, подчиняться;

ответственно выполнять свою часть работы; оценивать свой вклад в общий результат; выполнять совместные проектные задания с опорой на предложенные образцы.

Овладение универсальными учебными регулятивными действиями предполагает формирование и оценку у обучающихся следующих групп умений:

1. Самоорганизация:

по заданному алгоритму планировать действия по решению учебной задачи для получения результата;

выстраивать последовательность выбранных действий, соблюдая заданный алгоритм;

2. Самоконтроль:

устанавливать причины успеха и неудач в учебной деятельности;

корректировать свои учебные действия для преодоления ошибок под руководством педагогического работника.

Оценка достижения метапредметных результатов осуществляется как педагогическим работником в ходе текущей и промежуточной оценки по предмету, так и администрацией образовательной организации в ходе внутришкольного мониторинга.

В текущем учебном процессе отслеживается способность обучающихся разрешать учебные ситуации и выполнять учебные задачи, требующие владения познавательными, коммуникативными и регулятивными действиями, реализуемыми в предметном преподавании.

В ходе внутришкольного мониторинга проводится оценка сформированности УУД. Содержание и периодичность внутришкольного мониторинга устанавливается решением педагогического совета. Инструментарий строится на межпредметной основе и может включать диагностические материалы по оценке читательской и цифровой грамотности, сформированности регулятивных, коммуникативных и познавательных учебных действий.

### **Особенности оценки предметных результатов.**

В целом соответствует ФОП НОО.

Специфика оценки предметных результатов представлена в "Содержательном разделе" программы по каждому учебному предмету.

Организация и содержание оценочных процедур в целом соответствует ФОП НОО.

Наряду с этим организация и содержание оценочных процедур имеет некоторую специфику.

Стартовая педагогическая диагностика включает не только результаты анализа

готовности к изучению того или иного предмета, но и должна учитывать результаты логопедического и психологического обследования обучающихся с ТНР, что способствует определению зоны ближайшего развития и оптимальному планированию уровня использования речевого материала, характера коммуникативного взаимодействия (например, при наличии выраженного речевого негативизма, наличия обучающего с психопатоподобным поведением), организации учебного процесса.

## **2. Содержательный раздел ФАОП НОО для обучающихся с ТНР(вариант 5.2)**

### **Рабочая программа по учебному курсу «Русский язык»**

Федеральная рабочая программа по учебному предмету «Русский язык» (предметная область «Русский язык и литературное чтение») включает пояснительную записку, содержание обучения, планируемые результаты освоения программы учебного предмета, тематическое планирование.

Пояснительная записка отражает общие цели и задачи изучения предмета, характеристику психологических предпосылок к его изучению обучающимися младшего школьного возраста с ТНР; место в структуре учебного плана, а также подходы к отбору содержания, к определению планируемых результатов и к структуре тематического планирования.

Содержание обучения раскрывает содержательные линии, которые предлагаются для обязательного изучения в каждом классе начальной школы. Содержание обучения в каждом классе завершается перечнем универсальных учебных действий – познавательных, коммуникативных и регулятивных, которые возможно формировать средствами учебного предмета «Русский язык» с учётом возрастных особенностей и специальных потребностей обучающихся младшего школьного возраста с тяжелыми нарушениями речи<sup>1</sup>.

Планируемые результаты включают личностные, метапредметные результаты за период обучения, а также предметные достижения обучающегося младшего школьного возраста за каждый год обучения в начальной школе.

В тематическом планировании описывается программное содержание по всем разделам, выделенным в содержании обучения каждого класса, раскрывается характеристика деятельности, методы и формы организации обучения, которые целесообразно использовать при изучении того или иного раздела. Также в тематическом планировании представлены способы организации дифференцированного обучения.

### **ПОЯСНИТЕЛЬНАЯ ЗАПИСКА.**

Преподаванию русского языка отводится чрезвычайно важное место в общей системе образования обучающихся с ТНР. Это обусловлено характером и структурой речевого дефекта у обучающихся с ТНР, с одной стороны, и исключительной ролью речи в психическом развитии обучающегося, с другой стороны. Кроме того, от успешного усвоения родного языка во многом зависит и успеваемость обучающихся по всем другим предметам.

У обучающихся с ТНР отмечается несформированность как импрессивной, так и экспрессивной речи, нарушения как устной, так и письменной речи. У обучающихся с

---

<sup>1</sup> С учётом того, что выполнение правил совместной деятельности строится на интеграции регулятивных (определённые волевые усилия, саморегуляция, самоконтроль, проявление терпения и доброжелательности при налаживании отношений) и коммуникативных универсальных учебных действий (способность вербальными средствами устанавливать взаимоотношения), их перечень дан в специальном разделе «Совместная деятельность».

ТНР оказываются недостаточно сформированными многие уровни и этапы речевой деятельности: мотивационный, смысловой, языковой, гностико-праксический, сенсомоторный. Однако ведущим в структуре речевого дефекта этих обучающихся является недоразвитие языкового уровня речевой деятельности, которое проявляется в нарушении усвоения языковых единиц и правил их сочетания, комбинирования, в нарушении использования закономерностей языка в процессе речевого общения.

Нарушения речевого развития у обучающихся с ТНР проявляются как на уровне практического использования языка, так и на уровне осознания правил языка. Особенно страдает осознание языковых правил, то есть формирование языковых обобщений: фонематических, лексических, морфологических, синтаксических.

В связи с этим в процессе обучения русскому языку обучающихся с ТНР проводится целенаправленная и систематическая работа по коррекции нарушений речи, развитию фонетико-фонематической и лексико-грамматической стороны речи, формированию диалогической и монологической речи. Преподавание русского языка осуществляется с использованием различных методов, но имеет главной целью корригировать недостатки речевого развития, создать предпосылки для овладения школьными знаниями, умениями и навыками.

Специально разработанная система занятий по русскому языку предусматривает овладение обучающимися различными способами и средствами речевой деятельности, формирование языковых обобщений, правильное использование языковых средств в процессе общения, учебной деятельности, закрепление речевых навыков в спонтанной речи.

Изучение русского языка направлено на достижение следующих целей:

приобретение обучающимся первоначальных представлений о многообразии языков и культур на территории Российской Федерации, о языке как одной из главных духовно-нравственных ценностей народа; понимание роли языка как основного средства общения; осознание значения русского языка как государственного языка Российской Федерации; понимание роли русского языка как языка межнационального общения; осознание правильной устной и письменной речи как показателя общей культуры человека;

овладение основными видами речевой деятельности на основе первоначальных представлений о нормах современного русского литературного языка: аудированием, говорением, чтением, письмом;

овладение первоначальными научными представлениями о системе русского языка: фонетике, графике, лексике, морфемике, морфологии и синтаксисе; об основных единицах языка, их признаках и особенностях употребления в речи;

использование в речевой деятельности норм современного русского литературного языка (орфоэпических, лексических, грамматических, орфографических, пунктуационных) и речевого этикета;

развитие функциональной грамотности, готовности к успешному взаимодействию с изменяющимся миром и дальнейшему успешному образованию.

В процессе преподавания русского языка наряду с общеметодическими задачами ставятся следующие задачи:

а) повысить уровень речевого и общего психического развития обучающихся с тяжелыми нарушениями речи;

б) осуществлять профилактику специфических и сопутствующих (графических, орфографических) ошибок;

в) закрепить практические навыки правильного использования языковых средств в речевой деятельности;

г) сформировать фонематические, лексические, морфологические, синтаксические обобщения, а в дальнейшем и осознание некоторых правил функционирования языковых единиц;

- д) формировать «чувство» языка, умение отличать правильные языковые формы от неправильных;
- е) выработать навыки правильного, аккуратного, разборчивого, грамотного письма;
- ж) развить умение точно выражать свои мысли в устной и письменной форме;
- з) обеспечить условия для коррекции нарушений устной речи, профилактики и коррекции нарушений письменной речи.

Начальный курс русского языка для обучающихся с ТНР включает следующие разделы: «Общие сведения о языке», «Фонетика» и «Орфоэпия», «Графика», «Состав слова (морфемика)», «Лексика», «Морфология», «Синтаксис», «Орфография и пунктуация», «Развитие речи», что соответствует программе по русскому языку общеобразовательной организации и обеспечивает возможность перехода обучающихся с ТНР в общеобразовательную организацию. Учитывая особенности обучающихся с ТНР, на каждом уроке необходимо выделять время для проведения звуко-буквенного анализа и для чистописания. Для совершенствования навыков звуко-буквенного анализа отводится до 5-10 минут от времени урока в зависимости от темы урока, а также характера и степени выраженности речевого недоразвития контингента обучающихся. На совершенствование каллиграфически правильного письма рекомендуется отводить в I (дополнительном), I классах – 5 минут урока три раза в неделю, во II-IV классах – 5 минут на каждом уроке русского языка.

Каждый раздел программы включает перечень тем, расположенных в определенной логической последовательности, охватывает круг основных грамматических понятий, умений, орфографических и пунктуационных правил и навыков. Система подачи материала предусматривает возможность создания условий, способствующих осознанию языковых закономерностей и формирования языковой системы у обучающихся с ТНР.

На всех уроках обучения русскому языку ставятся и решаются как образовательные, развивающие, так и коррекционные задачи.

Распределение количества часов по разделам и темам в каждом классе осуществляется педагогическим работником самостоятельно с учетом коррекционно-развивающих задач, уровня речевого развития и подготовленности обучающихся с ТНР к усвоению ФАОП НОО.

Для обеспечения системности в обучении разделы программы по грамматике и правописанию (по содержанию, последовательности изучения тем) тесно связаны с содержанием коррекционных курсов «Развитие речи», «Произношение», «Индивидуальными и подгрупповыми логопедическими занятиями», а также с учебным курсом «Литературное чтение».

Так, основные сведения о фонетике русского языка обучающиеся получают и осваивают в рамках коррекционного курса «Произношение». На уроках русского языка полученные навыки закрепляются и используются как база для освоения теоретических знаний в рамках раздела «Фонетика», практических навыков в рамках раздела «Орфография» и «Орфоэпия».

Освоение содержания начального курса русского языка тесно связано с формированием практического освоения языковых единиц в рамках коррекционного курса «Развитие речи» и осуществляется на основе анализа изучаемых языковых процессов с учетом содержания программы по грамматике.

Процесс усвоения отдельных грамматических тем осуществляется в следующей последовательности (с учетом направлений работы на коррекционном курсе «Развитие речи»):

1. Выделение языковых единиц (например, слов, морфем) в речи окружающих, уточнение семантики, различение грамматических, лексических значений в импрессивной речи.
2. Установление связи грамматического или лексического значения со звуковым

образом морфемы (например, значение орудийности с флексиями **-ом, -ой**).

3. Закрепление практических навыков использования грамматической формы в экспрессивной речи (на основе аналогии, практического обобщения).

4. Углубленное осознание грамматических закономерностей, их формулирование с использованием лингвистической терминологии, закрепление формулировок грамматических правил.

5. Закрепление грамматических закономерностей в письменной речи, осознание орфограмм.

При изучении различных тем грамматики за основу должна быть принята семантика языка, дифференциация различных лексических и особенно грамматических значений.

Содержание программы по развитию связной речи на уроках русского языка самым тесным образом связано с развитием речи на логопедических занятиях, уроках литературного чтения, коррекционно-развивающих занятиях по развитию речи. Программой предусматривается анализ структуры тех речевых высказываний, которые были практически освоены и закреплены в рамках коррекционного курса «Развитие речи».

Большое внимание при обучении русскому языку обучающихся с ТНР должно быть уделено закреплению и повторению. Повторение изученного материала предупреждает его забывание, позволяет восстановить забытое, является базой для изучения нового материала, содействует углублению и расширению знаний, умений, навыков, делая их осознанными, прочными и более системными.

В программе выделяется определенное количество часов на повторение в начале года и итоговое. Повторение в начале учебного года проводится на специальных уроках.

В начале учебного года важно не просто восстановить полученные ранее знания, а углубить их и систематизировать. При планировании материала для повторения следует учитывать состояние знаний, умений и навыков, уровень развития речи контингента обучающихся, ориентируясь при этом на перспективу изучения новых тем. При повторении грамматико-орфографических тем педагогический работник закрепляет умения и навыки в упражнениях на новом, более сложном речевом материале, использует новые методы и приемы, уделяет больше внимания творческим и самостоятельным работам обучающихся.

При планировании уроков необходимо предусматривать рациональное чередование устных и письменных видов работ, соблюдение гигиенических требований к длительности непрерывного письма в I (дополнительном), I классах – до 5 минут, во II классе – до 8 минут, в III классе – до 12 минут, в IV классе – до 15 минут).

Уроки русского языка должны способствовать закреплению речевых навыков как в устной, так и в письменной речи.

Основными видами письменных работ по русскому языку являются списывание, диктанты, обучающие изложения и сочинения (со второго полугодия 3 класса).

Одним из важных дидактических условий успешного овладения языком является тесная связь обучения грамматике и правописанию с развитием речи, мышления и других психических процессов.

Активному усвоению учебного материала, созданию интереса и положительного эмоционального фона на уроке способствует использование наглядных и технических средств обучения, дидактических игр (ребусов, шарад, кроссвордов, «превращений» слов).

Федеральная рабочая программа для обучающихся с ТНР учебного предмета «Русский язык» позволит педагогическому работнику:

реализовать в процессе преподавания русского языка современные подходы к достижению личностных, метапредметных и предметных результатов обучения, сформулированных в ФГОС НОО ОВЗ (Приложение 5);

определить и структурировать планируемые результаты обучения и содержание учебного предмета «Русский язык» по годам обучения;

разработать календарно-тематическое планирование с учётом особенностей контингента обучающихся конкретного класса, используя рекомендованное примерное распределение учебного времени на изучение определённого раздела/темы, а также предложенные основные виды учебной деятельности для освоения учебного материала разделов/тем курса.

Программа устанавливает распределение учебного материала по классам, основанного на логике развития предметного содержания и учёте речевых, психологических и возрастных особенностей обучающихся, а также объём учебных часов для изучения разделов и тем курса. При этом для обеспечения возможности реализации принципов дифференциации и индивидуализации с целью учёта образовательных потребностей и интересов обучающихся количество учебных часов может быть скорректировано как за счёт внутреннего перераспределения между темами, так и за счёт резервных уроков (при их наличии).

Федеральная рабочая программа учебного предмета предоставляет возможности для реализации различных методических подходов к преподаванию учебного предмета «Русский язык» при условии сохранения обязательной части его содержания.

Содержание рабочей программы составлено таким образом, что достижение обучающимися как личностных, так и метапредметных результатов обеспечивает преемственность и перспективность в освоении областей знаний, которые отражают ведущие идеи изучения учебного предмета «Русский язык» на уровне основного общего образования и подчёркивают пропедевтическое значение уровня начального общего образования, формирование готовности обучающегося к дальнейшему обучению.

Общее число часов, отведённых на изучение курса «Русский язык» в I отделении (1 (дополнительный), 1 – 4 класс) всего отводится на изучение 504 часа. Из них в 1 классе 96 часов, во 2- 4 класса – 408 часов (4 часа в неделю в каждом классе); во II отделении – во 2 - 4 классах - 408 часов (по 4 часа в неделю – по 132 часа в год).

Со 2 класса обучающихся I и II обучаются по единой программе.

## **СОДЕРЖАНИЕ ОБУЧЕНИЯ.**

### **1 класс (I отделение)**

#### **Пролонгированное обучение**

##### *Общие сведения о языке.*

Язык как основное средство человеческого общения. Цели и ситуации общения.

##### *Фонетика.*

Звуки речи. Гласные и согласные звуки, их различение. Ударение в слове. Гласные ударные и безударные. Твёрдые и мягкие согласные звуки, их различение. Звонкие и глухие согласные звуки, их различение. Согласный звук [й'] и гласный звук [и]. Шипящие [ж], [ш], [ч'], [щ'].

Слог. Количество слогов в слове. Ударный слог. Деление слов на слоги (простые случаи, без стечения согласных).

##### *Графика.*

Звук и буква. Различение звуков и букв. Обозначение на письме твёрдости согласных звуков буквами **а, о, у, ы, э**; слова с буквой **э**. Обозначение на письме мягкости

согласных звуков буквами **е, ё, ю, я, и**. Функции букв **е, ё, ю, я**. Мягкий знак как показатель мягкости предшествующего согласного звука в конце слова.

Установление соотношения звукового и буквенного состава слова в словах типа «стол», «конь».

Небуквенные графические средства: пробел между словами, знак переноса.

Русский алфавит: правильное название букв, их последовательность. Использование алфавита для упорядочения списка слов.

### ***Орфоэпия.***

Произношение звуков и сочетаний звуков, ударение в словах в соответствии с нормами современного русского литературного языка (на ограниченном перечне слов, обрабатываемом в учебнике).

### ***Лексика.***

Слово как единица языка (ознакомление).

Слово как название предмета, признака предмета, действия предмета (ознакомление).

Выявление слов, значение которых требует уточнения.

### ***Синтаксис.***

Предложение как единица языка (ознакомление).

Слово, предложение (наблюдение над сходством и различием). Установление связи слов в предложении при помощи смысловых вопросов.

Восстановление деформированных предложений. Составление предложений из набора форм слов.

### ***Орфография и пунктуация.***

Правила правописания и их применение:

- а) раздельное написание слов в предложении;
- б) прописная буква в начале предложения и в именах собственных: в именах и фамилиях людей, кличках животных;
- в) перенос слов (без учёта морфемного членения слова);
- г) гласные после шипящих в сочетаниях **жи, ши** (в положении под ударением), **ча, ща, чу, шу**;
- д) сочетания **чк, чн**;
- е) слова с непроверяемыми гласными и согласными (перечень слов в орфографическом словаре учебника);
- ж) знаки препинания в конце предложения: точка, вопросительный и восклицательный знаки.

Алгоритм списывания текста.

### ***Развитие речи.***

Речь как основная форма общения между людьми. Текст как единица речи (ознакомление).

Ситуация общения: цель общения, с кем и где происходит общение. Ситуации устного общения (чтение диалогов по ролям, просмотр видеоматериалов, прослушивание аудиозаписи).

Нормы речевого этикета в ситуациях учебного и бытового общения (приветствие, прощание, извинение, благодарность, обращение с просьбой).



## **УНИВЕРСАЛЬНЫЕ УЧЕБНЫЕ ДЕЙСТВИЯ (ПРОПЕДЕВТИЧЕСКИЙ УРОВЕНЬ)**

Изучение содержания учебного предмета «Русский язык» в первом классе способствует освоению на пропедевтическом уровне ряда универсальных учебных действий.

### **Познавательные универсальные учебные действия.**

#### *Базовые логические действия:*

сравнивать звуковой и буквенный состав слова в соответствии с учебной задачей;  
устанавливать основания для сравнения звуков, слов (на основе образца);  
характеризовать звуки по заданным признакам; приводить примеры гласных звуков; твёрдых согласных, мягких согласных, звонких согласных, глухих согласных звуков; слов с заданным звуком.

#### *Базовые исследовательские действия:*

проводить изменения звуковой модели по предложенному педагогическим работником правилу, подбирать слова к модели;  
формулировать выводы о соответствии звукового и буквенного состава слова;  
использовать алфавит для самостоятельного упорядочивания списка слов.

#### *Работа с информацией:*

выбирать источник получения информации: уточнять написание слова по орфографическому словарю учебника; место ударения в слове по перечню слов, отрабатываемых в учебнике;

анализировать графическую информацию – модели звукового состава слова по заданному алгоритму;

самостоятельно создавать модели звукового состава слова (с использованием материализованных опор и в умственном плане).

### **Коммуникативные универсальные учебные действия.**

#### *Общение:*

воспринимать суждения, выражать эмоции в соответствии с целями и условиями общения в знакомой среде;

проявлять уважительное отношение к собеседнику, соблюдать в процессе общения нормы речевого этикета;

соблюдать правила ведения диалога;

воспринимать разные точки зрения;

в процессе учебного диалога отвечать на вопросы по изученному материалу;

строить устное речевое высказывание об обозначении звуков буквами; о звуковом и буквенном составе слова.

### **Регулятивные универсальные учебные действия:**

#### *Самоорганизация:*

выстраивать последовательность учебных операций при проведении звукового анализа слова;

выстраивать последовательность учебных операций при списывании по заданному алгоритму;

удерживать учебную задачу при проведении звукового анализа, при обозначении звуков буквами, при списывании текста, при письме под диктовку;

#### *Самоконтроль:*

с помощью педагогического работника находить указанную ошибку, допущенную

при проведении звукового анализа, при письме под диктовку или списывании слов, предложений;

оценивать правильность написания букв, соединений букв, слов, предложений.

#### **Совместная деятельность:**

принимать цель совместной деятельности, коллективно строить план действий по её достижению, под руководством педагогического работника распределять роли, договариваться, учитывать интересы и мнения участников совместной работы;

ответственно выполнять свою часть работы.

## **2 КЛАСС (I И II ОТДЕЛЕНИЯ)**

### ***Общие сведения о языке.***

Язык как основное средство человеческого общения и явление национальной культуры. Первоначальные представления о многообразии языкового пространства России и мира. Методы познания языка: наблюдение, анализ.

### ***Фонетика и графика.***

Смыслоразличительная функция звуков; различение звуков и букв; различение ударных и безударных гласных звуков, твёрдых и мягких согласных звуков, звонких и глухих согласных звуков; шипящие согласные звуки [ж], [ш], [ч'], [щ']; обозначение на письме твёрдости и мягкости согласных звуков, функции букв **е, ё, ю, я**; согласный звук [й'] и гласный звук [и] (повторение изученного в 1 классе).

Парные и непарные по твёрдости – мягкости согласные звуки.

Парные и непарные по звонкости – глухости согласные звуки.

Качественная характеристика звука: гласный – согласный; гласный ударный – безударный; согласный твёрдый – мягкий, парный – непарный; согласный звонкий – глухой, парный – непарный.

Функции **ь**: показатель мягкости предшествующего согласного в конце и в середине слова; разделительный. Использование на письме разделительных **ъ** и **ь**.

Соотношение звукового и буквенного состава в словах с буквами **е, ё, ю, я** (в начале слова и после гласных).

Деление слов на слоги (в том числе при стечении согласных).

Использование знания алфавита при работе со словарями.

Небуквенные графические средства: пробел между словами, знак переноса, абзац (красная строка), пунктуационные знаки (в пределах изученного).

### ***Орфоэпия.***

Произношение звуков и сочетаний звуков, ударение в словах в соответствии с нормами современного русского литературного языка (на ограниченном перечне слов, отрабатываемом в учебнике). Использование отработанного перечня слов (орфоэпического словаря учебника) для решения практических задач.

### ***Лексика.***

Слово как единство звучания и значения. Лексическое значение слова (общее представление). Выявление слов, значение которых требует уточнения. Определение значения слова по тексту или уточнение значения с помощью толкового словаря.

Однозначные и многозначные слова (простые случаи, наблюдение).

Наблюдение за использованием в речи синонимов, антонимов.

### ***Состав слова (морфемика).***

Корень как обязательная часть слова. Однокоренные (родственные) слова.

Признаки однокоренных (родственных) слов. Различение однокоренных слов и синонимов, однокоренных слов и слов с омонимичными корнями. Выделение в словах корня (простые случаи).

Окончание как изменяемая часть слова. Изменение формы слова с помощью окончания. Различение изменяемых и неизменяемых слов.

Суффикс как часть слова (наблюдение). Приставка как часть слова (наблюдение).

### ***Морфология.***

Имя существительное (ознакомление): общее значение, вопросы («кто?», «что?»), употребление в речи.

Глагол (ознакомление): общее значение, вопросы («что делать?», «что сделать?»), употребление в речи.

Имя прилагательное (ознакомление): общее значение, вопросы («какой?», «какая?», «какое?», «какие?»), употребление в речи.

Предлог. Отличие предлогов от приставок. Наиболее распространённые предлоги: **в, на, из, без, над, до, у, о, об.**

### ***Синтаксис.***

Порядок слов в предложении; связь слов в предложении (повторение).

Предложение как единица языка. Предложение и слово. Отличие предложения от слова. Наблюдение за выделением в устной речи одного из слов предложения (логическое ударение).

Виды предложений по цели высказывания: повествовательные, вопросительные, побудительные предложения.

Виды предложений по эмоциональной окраске (по интонации): восклицательные и невосклицательные предложения.

### ***Орфография и пунктуация.***

Прописная буква в начале предложения и в именах собственных (имена, фамилии, клички животных); знаки препинания в конце предложения; перенос слов со строки на строку (без учёта морфемного членения слова); гласные после шипящих в сочетаниях **жи, ши** (в положении под ударением), **ча, ща, чу, шу**; сочетания **чк, чн** (повторение правил правописания, изученных в 1 классе).

Орфографическая зоркость как осознание места возможного возникновения орфографической ошибки. Понятие орфограммы. Различные способы решения орфографической задачи в зависимости от места орфограммы в слове. Использование орфографического словаря учебника для определения (уточнения) написания слова. Контроль и самоконтроль при проверке собственных и предложенных текстов.

Правила правописания и их применение:

- 1) разделительный мягкий знак;
- 2) сочетания **чт, щн, нч**;
- 3) проверяемые безударные гласные в корне слова;
- 4) парные звонкие и глухие согласные в корне слова;
- 5) непроверяемые гласные и согласные (перечень слов в орфографическом словаре учебника);
- 6) прописная буква в именах собственных: имена, фамилии, отчества людей, клички животных, географические названия;
- 7) раздельное написание предлогов с именами существительными.

### ***Развитие речи.***

Выбор языковых средств в соответствии с целями и условиями устного общения для эффективного решения коммуникативной задачи (для ответа на заданный вопрос, для

выражения собственного мнения). Умение вести разговор (начать, поддержать, закончить разговор, привлечь внимание). Практическое овладение диалогической формой речи. Соблюдение норм речевого этикета и орфоэпических норм в ситуациях учебного и бытового общения. Умение договариваться и приходить к общему решению в совместной деятельности при проведении парной и групповой работы.

Текст. Признаки текста: смысловое единство предложений в тексте; последовательность предложений в тексте; выражение в тексте законченной мысли. Тема текста. Основная мысль. Заглавие текста. Подбор заголовков к предложенным текстам. Последовательность частей текста (абзацев). Корректирование текстов с нарушенным порядком предложений и абзацев.

Типы текстов: описание, повествование, их особенности (первичное ознакомление).

Поздравление и поздравительная открытка.

Понимание текста: развитие умения формулировать простые выводы на основе информации, содержащейся в тексте.

### **УНИВЕРСАЛЬНЫЕ УЧЕБНЫЕ ДЕЙСТВИЯ (ПРОПЕДЕВТИЧЕСКИЙ УРОВЕНЬ)**

Изучение содержания учебного предмета «Русский язык» во втором классе способствует освоению на пропедевтическом уровне ряда универсальных учебных действий.

#### **Познавательные универсальные учебные действия.**

*Базовые логические действия:*

По заданному алгоритму сравнивать однокоренные (родственные) слова и синонимы; однокоренные (родственные) слова и слова с омонимичными корнями;

сравнивать значение однокоренных (родственных) слов;

сравнивать буквенную оболочку однокоренных (родственных) слов;

по заданному алгоритму или с внешними опорами устанавливать основания для сравнения слов: на какой вопрос отвечают, что обозначают;

характеризовать звуки по заданным параметрам;

определять признак, по которому проведена классификация звуков, букв, слов, предложений;

под руководством педагогического работника находить закономерности на основе наблюдения за языковыми единицами;

ориентироваться в изученных понятиях (корень, окончание, текст); соотносить понятие с его краткой характеристикой.

*Базовые исследовательские действия:*

по предложенному плану проводить наблюдение за языковыми единицами (слово, предложение, текст);

формулировать выводы и предлагать доказательства того, что слова являются или не являются однокоренными (родственными) на доступном уровне в соответствии с характером и степенью выраженности речевого дефекта.

*Работа с информацией:*

выбирать источник получения информации: нужный словарь учебника для получения информации;

устанавливать с помощью словаря значения многозначных слов;

согласно заданному алгоритму находить в предложенном источнике информацию, представленную в явном виде;

анализировать текстовую, графическую и звуковую информацию в соответствии с учебной задачей; «читать» информацию, представленную в схеме, таблице;  
с помощью педагогического работника на уроках русского языка создавать схемы, таблицы для представления информации.

### **Коммуникативные универсальные учебные действия.**

#### *Общение:*

воспринимать и по заданному алгоритму формулировать суждения о языковых единицах;

проявлять уважительное отношение к собеседнику, соблюдать правила ведения диалога;

признавать возможность существования разных точек зрения в процессе анализа результатов наблюдения за языковыми единицами;

корректно и аргументированно на доступном уровне высказывать своё мнение о результатах наблюдения за языковыми единицами с учетом специфики проявления речевого нарушения;

строить устное диалогическое высказывание;

устно на основе плана формулировать простые выводы на основе прочитанного или услышанного текста.

### **Регулятивные универсальные учебные действия.**

#### *Самоорганизация:*

с помощью педагогического работника планировать действия по решению орфографической задачи;

по заданному алгоритму выстраивать последовательность выбранных действий.

#### *Самоконтроль:*

устанавливать с помощью педагогического работника причины успеха или неудач при выполнении заданий по русскому языку;

корректировать под руководством педагогического работника свои учебные действия для преодоления ошибок при выделении в слове корня и окончания, при списывании текстов и записи под диктовку.

### **Совместная деятельность:**

строить действия по достижению цели совместной деятельности при выполнении парных и подгрупповых заданий на уроках русского языка: распределять роли, договариваться, корректно делать замечания и высказывать пожелания участникам совместной работы, спокойно принимать замечания в свой адрес, мирно решать конфликты (в том числе с небольшой помощью педагогического работника);

совместно обсуждать процесс и результат работы;

ответственно выполнять свою часть работы;

оценивать свой вклад в общий результат.

## **3 КЛАСС (I И II ОТДЕЛЕНИЯ)**

### ***Сведения о русском языке.***

Русский язык как государственный язык Российской Федерации. Методы познания языка: наблюдение, анализ, лингвистический эксперимент.

### ***Фонетика и графика.***

Звуки русского языка: гласный-согласный, гласный ударный-безударный,

согласный твёрдый-мягкий, парный-непарный, согласный глухой-звонкий, парный-непарный; функции разделительных мягкого и твёрдого знаков, условия использования на письме разделительных мягкого и твёрдого знаков (повторение изученного).

Соотношение звукового и буквенного состава в словах с разделительными **ь** и **ъ**, в словах с непроизносимыми согласными.

Использование алфавита при работе со словарями, справочниками, каталогами.

### ***Орфоэпия.***

Нормы произношения звуков и сочетаний звуков; ударение в словах в соответствии с нормами современного русского литературного языка (на ограниченном перечне слов, отрабатываемом в учебнике).

Использование орфоэпического словаря для решения практических задач.

### ***Лексика.***

Повторение: лексическое значение слова.

Прямое и переносное значение слова (ознакомление). Устаревшие слова (ознакомление).

### ***Состав слова (морфемика).***

Корень как обязательная часть слова; однокоренные (родственные) слова; признаки однокоренных (родственных) слов; различение однокоренных слов и синонимов, однокоренных слов и слов с омонимичными корнями; выделение в словах корня (простые случаи); окончание как изменяемая часть слова (повторение изученного).

Однокоренные слова и формы одного и того же слова. Корень, приставка, суффикс – значимые части слова. Нулевое окончание (ознакомление).

### ***Морфология.***

Части речи.

Имя существительное: общее значение, вопросы, употребление в речи. Имена существительные единственного и множественного числа. Имена существительные мужского, женского и среднего рода. Падеж имён существительных. Определение падежа, в котором употреблено имя существительное. Изменение имён существительных по падежам и числам (склонение).

Имена существительные 1, 2, 3-го склонения. Имена существительные одушевлённые и неодушевлённые.

Имя прилагательное: общее значение, вопросы, употребление в речи. Зависимость формы имени прилагательного от формы имени существительного. Изменение имён прилагательных по родам, числам и падежам (кроме имён прилагательных на **-ий**, **-ов**, **-ин**). Склонение имён прилагательных.

Местоимение (общее представление). Личные местоимения, их употребление в речи. Использование личных местоимений для устранения неоправданных повторов в тексте.

Глагол: общее значение, вопросы, употребление в речи. Неопределённая форма глагола. Настоящее, будущее, прошедшее время глаголов. Изменение глаголов по временам, числам. Род глаголов в прошедшем времени.

Частица **не**, её значение.

### ***Синтаксис.***

Предложение. Установление при помощи смысловых (синтаксических) вопросов связи между словами в предложении. Главные члены предложения – подлежащее и сказуемое. Второстепенные члены предложения (без деления на виды). Предложения распространённые и нераспространённые.

Наблюдение за однородными членами предложения с союзами **и**, **а**, **но** и без союзов.

### ***Орфография и пунктуация.***

Орфографическая зоркость как осознание места возможного возникновения орфографической ошибки, различные способы решения орфографической задачи в зависимости от места орфограммы в слове; контроль и самоконтроль при проверке собственных и предложенных текстов (повторение и применение на новом орфографическом материале).

Использование орфографического словаря для определения (уточнения) написания слова.

Правила правописания и их применение:

- 1) разделительный твёрдый знак;
- 2) непроизносимые согласные в корне слова;
- 3) мягкий знак после шипящих на конце имён существительных;
- 4) безударные гласные в падежных окончаниях имён существительных (на уровне наблюдения);
- 5) безударные гласные в падежных окончаниях имён прилагательных (на уровне наблюдения);
- 6) раздельное написание предлогов с личными местоимениями;
- 7) непроверяемые гласные и согласные (перечень слов в орфографическом словаре учебника);
- 8) раздельное написание частицы **не** с глаголами.

### ***Развитие речи.***

Нормы речевого этикета: устное и письменное приглашение, просьба, извинение, благодарность, отказ. Соблюдение норм речевого этикета и орфоэпических норм в ситуациях учебного и бытового общения. Речевые средства, помогающие: формулировать и аргументировать собственное мнение в диалоге и дискуссии; договариваться и приходить к общему решению в совместной деятельности; контролировать (устно координировать) действия при проведении парной и групповой работы.

Особенности речевого этикета в условиях общения с людьми, плохо владеющими русским языком.

Повторение и продолжение работы с текстом, начатой во 2 классе: признаки текста, тема текста, основная мысль текста, заголовок, редактирование текстов с нарушенным порядком предложений и абзацев.

План текста. Коллективное составление плана текста, написание текста по заданному плану после предварительного обсуждения. Связь предложений в тексте с помощью личных местоимений, синонимов, союзов **и**, **а**, **но**. Ключевые слова в тексте.

Определение типов текстов (повествование, описание, рассуждение) и создание собственных текстов заданного типа.

Жанр письма, объявления.

Изложение текста по коллективно или самостоятельно составленному плану.

## **УНИВЕРСАЛЬНЫЕ УЧЕБНЫЕ ДЕЙСТВИЯ (ПРОПЕДЕВТИЧЕСКИЙ УРОВЕНЬ)**

Изучение содержания учебного предмета «Русский язык» в 3 классе способствует работе над рядом метапредметных результатов.

### **Познавательные универсальные учебные действия.**

#### ***Базовые логические действия:***

сравнивать грамматические признаки разных частей речи по заданному алгоритму;

сравнивать тему и основную мысль текста;  
сравнивать типы текстов (повествование, описание, рассуждение); сравнивать прямое и переносное значение слова;  
на основании заданного алгоритма группировать слова на основании того, какой частью речи они являются;  
объединять имена существительные в группы по определённому признаку (например, род или число);  
под руководством педагогического работника определять существенный признак для классификации звуков, предложений;  
устанавливать при помощи смысловых (синтаксических) вопросов связи между словами в предложении;  
ориентироваться в изученных понятиях (подлежащее, сказуемое, второстепенные члены предложения, часть речи, склонение) и соотносить понятие с его краткой характеристикой.

*Базовые исследовательские действия:*

определять разрыв между реальным и желательным качеством текста на основе предложенных педагогическим работником критериев;  
с помощью педагогического работника формулировать цель, планировать изменения текста;  
высказывать предположение в процессе наблюдения за языковым материалом;  
проводить по предложенному плану несложное лингвистическое мини-исследование, выполнять по предложенному плану проектное задание;  
формулировать выводы об особенностях каждого из трёх типов текстов, подкреплять их доказательствами на основе результатов проведенного наблюдения;  
коллективно под руководством педагогического работника выбирать наиболее подходящий для данной ситуации тип текста (на основе предложенных критериев).

*Работа с информацией:*

выбирать источник получения информации при выполнении мини-исследования;  
анализировать текстовую, графическую, звуковую информацию в соответствии с учебной задачей;  
самостоятельно создавать схемы, таблицы для представления информации как результата наблюдения за языковыми единицами.

**Коммуникативные универсальные учебные действия.**

*Общение:*

строить речевое высказывание в соответствии с поставленной задачей с учетом специфики проявления речевого дефекта;  
создавать устные и письменные тексты (описание, рассуждение, повествование) с использованием внешних опор (по данным словам, по плану, по графической схеме);  
под руководством педагогического работника готовить небольшие выступления о результатах групповой работы, наблюдения, выполненного мини-исследования, проектного задания;  
создавать небольшие устные и письменные тексты, содержащие приглашение, просьбу, извинение, благодарность, отказ, с использованием норм речевого этикета.

**Регулятивные универсальные учебные действия.**

*Самоорганизация:*

планировать действия по решению орфографической задачи; выстраивать последовательность выбранных действий по заданному алгоритму.



#### *Самоконтроль:*

устанавливать причины успеха и неудач при выполнении заданий по русскому языку;

корректировать с помощью педагогического работника свои учебные действия для преодоления ошибок при выделении в слове корня и окончания, при определении части речи, члена предложения при списывании текстов и записи под диктовку.

#### **Совместная деятельность:**

под руководством педагогического работника формулировать краткосрочные и долгосрочные цели (индивидуальные с учётом участия в коллективных задачах) при выполнении коллективного мини-исследования или проектного задания на основе предложенного формата планирования, распределения промежуточных шагов и сроков;

выполнять совместные (в группах) проектные задания с опорой на предложенные образцы;

при выполнении совместной деятельности справедливо распределять работу, договариваться, обсуждать процесс и результат совместной работы;

проявлять готовность выполнять разные роли: руководителя (лидера), подчиненного, проявлять самостоятельность, организованность, инициативность для достижения общего успеха деятельности.

### **4 КЛАСС (I И II ОТДЕЛЕНИЯ):**

#### *Сведения о русском языке.*

Русский язык как язык межнационального общения. Различные методы познания языка: наблюдение, анализ, лингвистический эксперимент, мини-исследование, проект.

#### *Фонетика и графика.*

Характеристика, сравнение, классификация звуков вне слова и в слове по заданным параметрам. Звукобуквенный разбор слова.

#### *Орфоэпия.*

Правильная интонация в процессе говорения и чтения. Нормы произношения звуков и сочетаний звуков; ударение в словах в соответствии с нормами современного русского литературного языка (на ограниченном перечне слов, отрабатываемом в учебнике).

Использование орфоэпических словарей русского языка при определении правильного произношения слов.

#### *Лексика.*

Повторение и продолжение работы: наблюдение за использованием в речи синонимов, антонимов, устаревших слов (простые случаи).

Наблюдение за использованием в речи фразеологизмов (простые случаи).

#### *Состав слова (морфемика).*

Состав изменяемых слов, выделение в словах с однозначно выделяемыми морфемами окончания, корня, приставки, суффикса (повторение изученного).

Основа слова.

Состав неизменяемых слов (ознакомление).

Значение наиболее употребляемых суффиксов изученных частей речи (ознакомление).

#### *Морфология.*

Части речи самостоятельные и служебные.

Имя существительное. Склонение имён существительных (кроме существительных на **-мя, -ий, -ие, -ия**; на **-ья** типа гостя, на **ье** типа ожерелье во множественном числе); собственных имён существительных на **-ов, -ин, -ий**; имена существительные 1, 2, 3-го склонения (повторение изученного). Несклоняемые имена существительные (ознакомление).

Имя прилагательное. Зависимость формы имени прилагательного от формы имени существительного (повторение). Склонение имён прилагательных во множественном числе.

Местоимение. Личные местоимения (повторение). Личные местоимения 1-го и 3-го лица единственного и множественного числа; склонение личных местоимений.

Глагол. Изменение глаголов по лицам и числам в настоящем и будущем времени (спряжение). I и II спряжение глаголов. Способы определения I и II спряжения глаголов.

Наречие (общее представление). Значение, вопросы, употребление в речи.

Предлог. Отличие предлогов от приставок (повторение).

Союз; союзы **и, а, но** в простых и сложных предложениях.

Частица **не**, её значение (повторение).

### ***Синтаксис.***

Слово, сочетание слов (словосочетание) и предложение, осознание их сходства и различий; виды предложений по цели высказывания (повествовательные, вопросительные и побудительные); виды предложений по эмоциональной окраске (восклицательные и невосклицательные); связь между словами в словосочетании и предложении (при помощи смысловых вопросов); распространённые и нераспространённые предложения (повторение изученного).

Предложения с однородными членами: без союзов, с союзами **а, но**, с одиночным союзом **и**. Интонация перечисления в предложениях с однородными членами.

Простое и сложное предложение (ознакомление). Сложные предложения: сложносочинённые с союзами **и, а, но**; бессоюзные сложные предложения (без называния терминов).

### ***Орфография и пунктуация.***

Повторение правил правописания, изученных в 1, 2, 3 классах. Орфографическая зоркость как осознание места возможного возникновения орфографической ошибки; различные способы решения орфографической задачи в зависимости от места орфограммы в слове; контроль при проверке собственных и предложенных текстов (повторение и применение на новом орфографическом материале).

Использование орфографического словаря для определения (уточнения) написания слова.

Правила правописания и их применение:

безударные падежные окончания имён существительных (кроме существительных на **-мя, -ий, -ие, -ия**, а также кроме собственных имён существительных на **-ов, -ин, -ий**);

безударные падежные окончания имён прилагательных;

мягкий знак после шипящих на конце глаголов в форме 2-го лица единственного числа;

наличие или отсутствие мягкого знака в глаголах на **-ться и -тся**;

безударные личные окончания глаголов;

знаки препинания в предложениях с однородными членами, соединёнными союзами **и, а, но** и без союзов.

Знаки препинания в сложном предложении, состоящем из двух простых (наблюдение).

Знаки препинания в предложении с прямой речью после слов автора (наблюдение).

## **9. Развитие речи.**

Повторение и продолжение работы, начатой в предыдущих классах: ситуации устного и письменного общения (письмо, поздравительная открытка, объявление); диалог; монолог; отражение темы текста или основной мысли в заголовке.

Корректирование текстов (заданных и собственных) с учётом точности, правильности, богатства и выразительности письменной речи.

Изложение (подробный устный и письменный пересказ текста; выборочный устный пересказ текста).

Сочинение как вид письменной работы.

Изучающее, ознакомительное чтение. Поиск информации, заданной в тексте в явном виде. Формулирование простых выводов на основе информации, содержащейся в тексте. Интерпретация и обобщение содержащейся в тексте информации.

## **УНИВЕРСАЛЬНЫЕ УЧЕБНЫЕ ДЕЙСТВИЯ (ПРОПЕДЕВТИЧЕСКИЙ УРОВЕНЬ)**

Изучение содержания учебного предмета «Русский язык» в четвертом классе способствует работе над рядом метапредметных результатов.

### **Познавательные универсальные учебные действия.**

#### *Базовые логические действия:*

По заданному алгоритму устанавливать основания для сравнения слов, относящихся к разным частям речи; устанавливать основания для сравнения слов, относящихся к одной части речи, но отличающихся грамматическими признаками;

группировать слова на основании того, какой частью речи они являются; объединять глаголы в группы по определённому признаку (например, время, спряжение);

объединять предложения по определённому признаку;

классифицировать предложенные языковые единицы;

устно характеризовать языковые единицы по заданным признакам;

ориентироваться в изученных понятиях (склонение, спряжение, неопределённая форма, однородные члены предложения, сложное предложение) и соотносить понятие с его краткой характеристикой.

#### *Базовые исследовательские действия:*

сравнивать несколько вариантов выполнения заданий по русскому языку, выбрать наиболее подходящий (на основе предложенных критериев);

проводить по предложенному алгоритму различные виды анализа (звукобуквенный, морфемный, морфологический, синтаксический) по заданному алгоритму;

формулировать выводы и подкреплять их доказательствами на основе результатов проведённого наблюдения за языковым материалом (классификации, сравнения, мини-исследования) на доступном уровне с учетом специфики проявления речевого дефекта;

выявлять недостаток информации для решения учебной (практической) задачи на основе предложенного алгоритма;

прогнозировать возможное развитие речевой ситуации.

#### *Работа с информацией:*

выбирать источник получения информации, работать со словарями, справочниками в поисках информации, необходимой для решения учебно-практической задачи; находить дополнительную информацию, используя справочники и словари;

распознавать достоверную и недостоверную информацию о языковых единицах самостоятельно или на основании предложенного педагогическим работником способа её

проверки;

соблюдать с помощью взрослых (педагогических работников, родителей (законных представителей) несовершеннолетних обучающихся) элементарные правила информационной безопасности при поиске информации в сети интернет;  
самостоятельно создавать схемы, таблицы для представления информации.

### **Коммуникативные универсальные учебные действия.**

#### *Общение:*

воспринимать и формулировать суждения, выбирать адекватные языковые средства для выражения эмоций в соответствии с целями и условиями общения в знакомой среде;

строить устное высказывание при обосновании правильности написания, при обобщении результатов наблюдения за орфографическим материалом;

создавать устные и письменные тексты (описание, рассуждение, повествование) на доступном уровне с учетом структуры и степени выраженности речевого дефекта;

под руководством педагогического работника готовить небольшие публичные выступления;

подбирать иллюстративный материал (рисунки, фото, плакаты) к тексту выступления.

### **Регулятивные универсальные учебные действия.**

#### *Самоорганизация:*

самостоятельно планировать действия по решению учебной задачи для получения результата;

выстраивать последовательность выбранных действий;

предвидеть трудности и возможные ошибки.

#### *Самоконтроль:*

контролировать процесс и результат выполнения задания, корректировать учебные действия для преодоления ошибок;

находить ошибки в своей и чужих работах, устанавливать их причины;

оценивать по предложенным критериям общий результат деятельности и свой вклад в неё;

адекватно принимать оценку своей работы.

### **Совместная деятельность:**

принимать цель совместной деятельности, коллективно строить действия по её достижению: распределять роли, договариваться, обсуждать процесс и результат совместной работы;

проявлять готовность руководить, выполнять поручения, подчиняться;

ответственно выполнять свою часть работы;

оценивать свой вклад в общий результат;

выполнять совместные проектные задания с опорой на предложенные образцы, планы, идеи.

# ПЛАНИРУЕМЫЕ РЕЗУЛЬТАТЫ ОСВОЕНИЯ ПРОГРАММЫ УЧЕБНОГО ПРЕДМЕТА «РУССКИЙ ЯЗЫК» НА УРОВНЕ НАЧАЛЬНОГО ОБЩЕГО ОБРАЗОВАНИЯ.

## Личностные результаты

В результате изучения предмета «Русский язык» на уровне начального общего образования у обучающегося будут сформированы следующие личностные результаты.

### *Гражданско-патриотического воспитания:*

становление ценностного отношения к своей родине России, в том числе через изучение русского языка, отражающего историю и культуру страны;

осознание своей этнокультурной и российской гражданской идентичности, понимание роли русского языка как государственного языка российской федерации и языка межнационального общения народов России;

сопричастность к прошлому, настоящему и будущему своей страны и родного края, в том числе через обсуждение ситуаций при работе с художественными произведениями;

уважение к своему и другим народам, формируемое в том числе на основе примеров из художественных произведений;

первоначальные представления о человеке как члене общества, о правах и ответственности, уважении и достоинстве человека, о нравственно-этических нормах поведения и правилах межличностных отношений, в том числе отражённых в художественных произведениях.

### *Духовно-нравственного воспитания:*

признание индивидуальности каждого человека с опорой на собственный жизненный и читательский опыт;

проявление сопереживания, уважения и доброжелательности, в том числе с использованием адекватных языковых средств для выражения своего состояния и чувств;

неприятие любых форм поведения, направленных на причинение физического и морального вреда другим людям (в том числе связанного с использованием недопустимых средств языка).

### *Эстетического воспитания:*

уважительное отношение и интерес к художественной культуре, восприимчивость к разным видам искусства, традициям и творчеству своего и других народов;

стремление к самовыражению в разных видах художественной деятельности, в том числе в искусстве слова; осознание важности русского языка как средства общения и самовыражения.

### *Физического воспитания, формирования культуры здоровья и эмоционального благополучия:*

соблюдение правил здорового и безопасного (для себя и других людей) образа жизни в окружающей среде (в том числе информационной) при поиске дополнительной информации в процессе языкового образования;

бережное отношение к физическому и психическому здоровью, проявляющееся в выборе приемлемых способов речевого самовыражения и соблюдении норм речевого этикета и правил общения.

### *Трудового воспитания:*

осознание ценности труда в жизни человека и общества (в том числе благодаря

примерам из художественных произведений), ответственное потребление и бережное отношение к результатам труда, навыки участия в различных видах трудовой деятельности, интерес к различным профессиям, возникающий при обсуждении примеров из художественных произведений.

*Экологического воспитания:*

бережное отношение к природе, формируемое в процессе работы с текстами;  
неприятие действий, приносящих ей вред;

*Ценности научного познания:*

первоначальные представления о научной картине мира (в том числе первоначальные представления о системе языка как одной из составляющих целостной научной картины мира);

познавательные интересы, активность, инициативность, любознательность и самостоятельность в познании, в том числе познавательный интерес к изучению русского языка, активность и самостоятельность в его познании.

## **МЕТАПРЕДМЕТНЫЕ РЕЗУЛЬТАТЫ**

В результате изучения предмета «Русский язык» на уровне начального общего образования у обучающегося будут сформированы следующие **познавательные** универсальные учебные действия

### **Познавательные универсальные учебные действия**

*базовые логические действия:*

сравнивать различные языковые единицы (звуки, слова, предложения, тексты), устанавливать основания для сравнения языковых единиц (частеречная принадлежность, грамматический признак, лексическое значение); устанавливать аналогии языковых единиц по заданному алгоритму;

объединять объекты (языковые единицы) по определённому признаку;

определять существенный признак для классификации языковых единиц (звуков, частей речи, предложений, текстов); классифицировать языковые единицы;

находить в языковом материале закономерности и противоречия на основе предложенного педагогическим работником алгоритма наблюдения; анализировать алгоритм действий при работе с языковыми единицами, самостоятельно выделять учебные операции при анализе языковых единиц;

выявлять недостаток информации для решения учебной и практической задачи на основе предложенного алгоритма, формулировать запрос на дополнительную информацию;

устанавливать причинно-следственные связи в ситуациях наблюдения за языковым материалом, делать выводы.

*базовые исследовательские действия:*

с помощью педагогического работника формулировать цель, планировать изменения языкового объекта, речевой ситуации;

сравнивать несколько вариантов выполнения задания, выбирать наиболее подходящий (на основе предложенных критериев);

проводить по предложенному плану несложное лингвистическое мини-исследование, выполнять по предложенному плану проектное задание;

формулировать выводы и подкреплять их доказательствами на основе результатов проведённого наблюдения за языковым материалом (классификации, сравнения, исследования); формулировать с помощью педагогического работника вопросы в

процессе анализа предложенного языкового материала;

прогнозировать возможное развитие процессов, событий и их последствия в аналогичных или сходных ситуациях.

*работа с информацией:*

выбирать источник получения информации: нужный словарь для получения запрашиваемой информации, для уточнения;

согласно заданному алгоритму находить представленную в явном виде информацию в предложенном источнике: в словарях, справочниках;

распознавать достоверную и недостоверную информацию самостоятельно или на основании предложенного педагогическим работником способа её проверки (обращаясь к словарям, справочникам, учебнику);

соблюдать с помощью взрослых (педагогических работников, родителей (законных представителей) правила информационной безопасности при поиске информации в интернете (информации о написании и произношении слова, о значении слова, о происхождении слова, о синонимах слова);

анализировать и создавать текстовую, видео, графическую, звуковую информацию в соответствии с учебной задачей на доступном уровне с учетом структуры дефекта и степени его выраженности;

понимать лингвистическую информацию, зафиксированную в виде таблиц, схем; самостоятельно создавать схемы, таблицы для представления лингвистической информации.

### **Коммуникативные универсальные учебные действия**

К концу обучения на уровне начального общего образования у обучающегося формируются **коммуникативные универсальные учебные действия**:

*Общение:*

воспринимать и формулировать суждения, выражать эмоции в соответствии с целями и условиями общения в знакомой среде на доступном уровне с учетом структуры дефекта и степени его выраженности;

проявлять уважительное отношение к собеседнику, соблюдать правила ведения диалоги и дискуссии;

признавать возможность существования разных точек зрения;

на доступном уровне корректно и аргументированно высказывать своё мнение; строить речевое высказывание в соответствии с поставленной задачей на доступном уровне с учетом структуры и степени выраженности речевого дефекта;

на доступном уровне с учетом структуры и степени выраженности речевого дефекта создавать устные и письменные тексты (описание, рассуждение, повествование) в соответствии с речевой ситуацией;

над руководством педагогического работника готовить небольшие публичные выступления о результатах парной и подгрупповой работы, о результатах наблюдения, выполненного мини-исследования, проектного задания;

подбирать иллюстративный материал (рисунки, фото, плакаты) к тексту выступления.

### **Регулятивные универсальные учебные действия**

К концу обучения на уровне начального общего образования у обучающегося формируются **регулятивные универсальные учебные действия**:

*Самоорганизация:*

на основе заданного алгоритма планировать действия по решению учебной задачи для получения результата;

выстраивать последовательность выбранных действий.

*Самоконтроль:*

- устанавливать причины успеха и неудач учебной деятельности;
- корректировать свои учебные действия для преодоления речевых и орфографических ошибок;
- соотносить результат деятельности с поставленной учебной задачей по выделению, характеристике, использованию языковых единиц;
- находить ошибку, допущенную при работе с языковым материалом, находить орфографическую и пунктуационную ошибку;
- сравнивать результаты своей деятельности и деятельности одноклассников, объективно оценивать их по предложенным критериям.

**Совместная деятельность:**

- формулировать краткосрочные и долгосрочные цели (индивидуальные с учётом участия в коллективных задачах) в стандартной (типовой) ситуации на основе предложенного педагогическим работником формата планирования, распределения промежуточных шагов и сроков;
- принимать цель совместной деятельности, коллективно строить действия по её достижению: распределять роли, договариваться, обсуждать процесс и результат совместной работы;
- проявлять готовность руководить, выполнять поручения, подчиняться, самостоятельно разрешать конфликты;
- ответственно выполнять свою часть работы;
- оценивать свой вклад в общий результат;
- выполнять совместные проектные задания с опорой на предложенные образцы.



## ПРЕДМЕТНЫЕ РЕЗУЛЬТАТЫ:

### 1 КЛАСС (I отделение)

К концу обучения в 1 классе обучающийся научится:

- различать слово и предложение; вычленять слова из предложений;
- вычленять звуки из слова;
- различать гласные и согласные звуки (в том числе различать в слове согласный звук [й'] и гласный звук [и]);
- различать ударные и безударные гласные звуки;
- различать согласные звуки: мягкие и твёрдые, звонкие и глухие (вне слова и в слове);
- различать понятия «звук» и «буква»;
- определять количество слогов в слове; делить слова на слоги (простые случаи: слова без стечения согласных); определять в слове ударный слог;
- обозначать на письме мягкость согласных звуков буквами **е, ё, ю, я** и буквой **ь** в конце слова;
- правильно называть буквы русского алфавита; использовать знание последовательности букв русского алфавита для упорядочения небольшого списка слов;
- писать аккуратным разборчивым почерком без искажений прописные и строчные буквы, соединения букв, слова;
- применять изученные правила правописания: раздельное написание слов в предложении; знаки препинания в конце предложения: точка, вопросительный и восклицательный знаки; прописная буква в начале предложения и в именах собственных (имена, фамилии, клички животных); перенос слов по слогам (простые случаи: слова из слогов типа «согласный + гласный»); гласные после шипящих в сочетаниях **жи, ши** (в положении под ударением), **ча, ща, чу, шу**; непроверяемые гласные и согласные (перечень слов в орфографическом словаре учебника);
- правильно списывать (без пропусков и искажений букв) слова и предложения, тексты объёмом не более 25 слов;
- писать под диктовку (без пропусков и искажений букв) слова, предложения из 3–5 слов, тексты объёмом не более 20 слов, правописание которых не расходится с произношением;
- находить и исправлять ошибки на изученные правила, опiski;
- понимать прослушанный текст;
- читать вслух (с пониманием) короткие тексты по слогам с чтением коротких слов целиком, соблюдением интонации и пауз в соответствии со знаками препинания в конце предложения;
- составлять предложение из набора форм слов;
- устно составлять текст из 3–5 предложений по сюжетным картинкам и наблюдениям;
- использовать изученные понятия в процессе решения учебных задач.

### 2 КЛАСС

- к концу обучения во 2 классе обучающийся научится:
- осознавать язык как основное средство общения;
- характеризовать согласные звуки вне слова и в слове по заданным параметрам: согласный парный - непарный по твёрдости - мягкости; согласный парный - непарный по звонкости- глухости;
- определять количество слогов в слове (в том числе при стечении

- согласных); делить слово на слоги;
- устанавливать соотношение звукового и буквенного состава, в том числе с учётом функций букв **е, ё, ю, я**;
- обозначать на письме мягкость согласных звуков буквой мягкий знак в середине слова;
- находить однокоренные слова;
- выделять в слове корень (простые случаи);
- выделять в слове окончание;
- выявлять в тексте случаи употребления многозначных слов, понимать их значения и уточнять значение по учебным словарям; случаи употребления синонимов и антонимов (без называния терминов);
- распознавать слова, отвечающие на вопросы «кто?», «что?»;
- распознавать слова, отвечающие на вопросы «что делать?», «что сделать?»;
- распознавать слова, отвечающие на вопросы «какой?», «какая?», «какое?», «какие?»;
- определять вид предложения по цели высказывания и по эмоциональной окраске;
- находить место орфограммы в слове и между словами на изученные правила;
- применять изученные правила правописания, в том числе: сочетания **чк, чн, чт; щн, нч**; проверяемые безударные гласные в корне слова; парные звонкие и глухие согласные в корне слова; непроверяемые гласные и согласные (перечень слов в орфографическом словаре учебника); прописная буква в именах, отчествах, фамилиях людей, кличках животных, географических названиях; раздельное написание предлогов с именами существительными, разделительный мягкий знак;
- правильно списывать (без пропусков и искажений букв) слова и предложения, тексты объёмом не более 50 слов;
- писать под диктовку (без пропусков и искажений букв) слова, предложения, тексты объёмом не более 45 слов с учётом изученных правил правописания;
- находить и исправлять ошибки на изученные правила, описки;
- пользоваться толковым, орфографическим, орфоэпическим словарями учебника;
- строить устное диалогическое и монологическое высказывание (2–4 предложения на определённую тему, по наблюдениям) с соблюдением орфоэпических норм, правильной интонации;
- формулировать простые выводы на основе прочитанного (услышанного) устно и письменно (1–2 предложения);
- составлять предложения из слов, устанавливая между ними смысловую связь по вопросам;
- определять тему текста и озаглавливать текст, отражая его тему;
- составлять текст из разрозненных предложений, частей текста;
- коллективно писать подробное изложение повествовательного текста объёмом 30–45 слов с опорой на вопросы;
- объяснять своими словами значение изученных понятий;
- использовать изученные понятия.

### 3 КЛАСС

К концу обучения в 3 классе обучающийся научится:

- объяснять значение русского языка как государственного языка Российской Федерации;

- характеризовать, сравнивать, классифицировать звуки вне слова и в слове по заданным параметрам;
- производить звукобуквенный анализ слова (в словах с орфограммами; без транскрибирования);
- определять функцию разделительных мягкого и твёрдого знаков в словах; устанавливать соотношение звукового и буквенного состава, в том числе с учётом функций букв **е, ё, ю, я**, в словах с разделительными **ь, ъ**, в словах с непроизносимыми согласными;
- различать однокоренные слова и формы одного и того же слова; различать однокоренные слова и слова с омонимичными корнями (без называния термина); различать однокоренные слова и синонимы;
- находить в словах с однозначно выделяемыми морфемами окончание, корень, приставку, суффикс;
- выявлять случаи употребления синонимов и антонимов; подбирать синонимы и антонимы к словам разных частей речи;
- распознавать слова, употреблённые в прямом и переносном значении (простые случаи);
- определять значение слова в тексте;
- распознавать имена существительные; определять грамматические признаки имён существительных: род, число, падеж; склонять в единственном числе имена существительные с ударными окончаниями;
- распознавать имена прилагательные; определять грамматические признаки имён прилагательных: род, число, падеж;
- изменять имена прилагательные по падежам, числам, родам (в единственном числе) в соответствии с падежом, числом и родом имён существительных;
- распознавать глаголы; различать глаголы, отвечающие на вопросы «что делать?» и «что сделать?»; определять грамматические признаки глаголов: форму времени, число, род (в прошедшем времени); изменять глагол по временам (простые случаи), в прошедшем времени – по родам;
- распознавать личные местоимения (в начальной форме);
- использовать личные местоимения для устранения неоправданных повторов в тексте;
- различать предлоги и приставки;
- определять вид предложения по цели высказывания и по эмоциональной окраске;
- находить главные и второстепенные (без деления на виды) члены предложения;
- распознавать распространённые и нераспространённые предложения;
- находить место орфограммы в слове и между словами на изученные правила; применять изученные правила правописания, в том числе непроверяемые гласные и согласные (перечень слов в орфографическом словаре учебника); непроизносимые согласные в корне слова; разделительный твёрдый знак; мягкий знак после шипящих на конце имён существительных; **не** с глаголами; раздельное написание предлогов со словами;
- правильно списывать слова, предложения, тексты объёмом не более 70 слов;
- писать под диктовку тексты объёмом не более 65 слов с учётом изученных правил правописания;
- находить и исправлять ошибки на изученные правила, опiski;
- понимать тексты разных типов, находить в тексте заданную информацию;

- формулировать простые выводы на основе прочитанной (услышанной) информации устно (1–2 предложения);
- строить устное диалогическое и монологическое высказывание (3–5 предложений на определённую тему, по наблюдениям) с соблюдением орфоэпических норм, правильной интонации; создавать небольшие устные и письменные тексты (2–4 предложения), содержащие приглашение, просьбу, извинение, благодарность, отказ, с использованием норм речевого этикета;
- определять связь предложений в тексте (с помощью личных местоимений, синонимов, союзов **и, а, но**);
- определять ключевые слова в тексте;
- определять тему текста и основную мысль текста;
- выявлять части текста (абзацы) и отражать с помощью ключевых слов или предложений их смысловое содержание;
- составлять план текста, создавать по нему текст и корректировать текст;
- писать подробное изложение по заданному, коллективно или самостоятельно составленному плану;
- объяснять своими словами значение изученных понятий, использовать изученные понятия;
- уточнять значение слова с помощью толкового словаря.

## 4 КЛАСС

К концу обучения в 4 классе обучающийся научится:

- осознавать многообразие языков и культур на территории Российской Федерации, осознавать язык как одну из главных духовно-нравственных ценностей народа;
- объяснять роль языка как основного средства общения;
- объяснять роль русского языка как государственного языка Российской Федерации и языка межнационального общения;
- осознавать правильную устную и письменную речь как показатель общей культуры человека;
- проводить звукобуквенный разбор слов (в соответствии с предложенным в учебнике алгоритмом);
- подбирать к предложенным словам синонимы; подбирать к предложенным словам антонимы;
- выявлять в речи слова, значение которых требует уточнения, определять значение слова по контексту;
- проводить разбор по составу слов с однозначно выделяемыми морфемами; составлять схему состава слова; соотносить состав слова с представленной схемой;
- устанавливать принадлежность слова к определённой части речи (в объёме изученного) по комплексу освоенных грамматических признаков;
- определять грамматические признаки имён существительных: склонение, род, число, падеж; проводить разбор имени существительного как части речи по заданному плану;
- определять грамматические признаки имён прилагательных: род (в единственном числе), число, падеж; проводить разбор имени прилагательного как части речи по заданному плану;
- устанавливать (находить) неопределённую форму глагола; определять грамматические признаки глаголов: спряжение, время, лицо (в настоящем и будущем времени), число, род (в прошедшем времени в единственном числе); изменять глаголы в настоящем и будущем времени по лицам и

- числам (спрягать); проводить разбор глагола как части речи по заданному плану;
- определять грамматические признаки личного местоимения в начальной форме: лицо, число, род (у местоимений 3-го лица в единственном числе); использовать личные местоимения для устранения неоправданных повторов в тексте по заданному плану;
  - различать предложение, словосочетание и слово;
  - классифицировать предложения по цели высказывания и по эмоциональной окраске;
  - различать распространённые и нераспространённые предложения;
  - распознавать предложения с однородными членами; составлять предложения с однородными членами; использовать предложения с однородными членами в речи;
  - разграничивать простые распространённые и сложные предложения, состоящие из двух простых (сложносочинённые с союзами **и**, **а**, **но** и бессоюзные сложные предложения без называния терминов); составлять простые распространённые и сложные предложения, состоящие из двух простых (сложносочинённые с союзами **и**, **а**, **но** и бессоюзные сложные предложения без называния терминов);
  - производить синтаксический разбор простого предложения;
  - находить место орфограммы в слове и между словами на изученные правила;
  - применять изученные правила правописания, в том числе: непроверяемые гласные и согласные (перечень слов в орфографическом словаре учебника); безударные падежные окончания имён существительных (кроме существительных на **-мя**, **-ий**, **-ие**, **-ия**, а также кроме собственных имён существительных на **-ов**, **-ин**, **-ий**); безударные падежные окончания имён прилагательных; мягкий знак после шипящих на конце глаголов в форме 2-го лица единственного числа; наличие или отсутствие мягкого знака в глаголах на **-ться** и **-тся**; безударные личные окончания глаголов; знаки препинания в предложениях с однородными членами, соединёнными союзами **и**, **а**, **но** и без союзов;
  - правильно списывать тексты объёмом не более 85 слов;
  - писать под диктовку тексты объёмом не более 80 слов с учётом изученных правил правописания;
  - находить и исправлять орфографические и пунктуационные ошибки на изученные правила, описки;
  - осознавать ситуацию общения (с какой целью, с кем, где происходит общение); выбирать адекватные языковые средства в ситуации общения;
  - строить устное диалогическое и монологическое высказывание (4-6 предложений), соблюдая орфоэпические нормы, правильную интонацию, нормы речевого взаимодействия;
  - создавать небольшие устные и письменные тексты (3-5 предложений) для конкретной ситуации письменного общения (письма, поздравительные открытки, объявления);
  - определять тему и основную мысль текста; самостоятельно озаглавливать текст с опорой на тему или основную мысль;
  - корректировать порядок предложений и частей текста;
  - коллективно составлять план к заданным текстам;
  - осуществлять подробный пересказ текста (устно и письменно);
  - осуществлять выборочный пересказ текста (устно);

- писать (после предварительной подготовки) сочинения по заданным темам;
- осуществлять ознакомительное, изучающее чтение, поиск информации; формулировать устно и письменно простые выводы на основе прочитанной (услышанной) информации; интерпретировать и обобщать содержащуюся в тексте информацию;
- объяснять своими словами значение изученных понятий;
- использовать изученные понятия;
- уточнять значение слова с помощью справочных изданий, в том числе из числа верифицированных электронных ресурсов, включённых в федеральный перечень.

# ТЕМАТИЧЕСКОЕ ПЛАНИРОВАНИЕ

1 класс (I отделение) – 96 часов

Систематический курс (50 часов)			
№ п/п	Тема, раздел курса	Программное содержание	Методы и формы организации обучения. Характеристика деятельности обучающихся
1	<b>Общие сведения о языке (1 час, далее продолжается изучение во всех разделах курса)</b>	Язык как основное средство человеческого общения. Цели и ситуации общения.	Рассказ учителя на тему «Язык — средство общения людей». Учебный диалог «Можно ли общаться без помощи языка?». Коллективное формулирование вывода о языке как основном средстве человеческого общения. Работа с рисунками и текстом как основа анализа особенностей ситуаций устного и письменного общения. Творческое задание: описать ситуацию, когда необходимо воспользоваться письменной речью.
2	<b>Фонетика (8 часов) продолжается во всех разделах курса.</b>	Звуки речи. Гласные и согласные звуки, их различение. Ударение в слове. Гласные ударные и безударные. Твёрдые и мягкие согласные звуки, их различение.	Беседа «Что мы знаем о звуках русского языка», в ходе которой актуализируются знания, приобретённые в период обучения грамоте. Игровое упражнение «Назови звук»: ведущий кидает мяч и просит привести пример звука (гласного звука; твёрдого согласного; мягкого согласного; звонкого согласного; глухого согласного).

№ п/п	Тема, раздел курса	Программное содержание	Методы и формы организации обучения. Характеристика деятельности обучающихся
		<p>Звонкие и глухие согласные звуки, их различие. Согласный звук [й'] и гласный звук [и]. Шипящие [ж], [ш], [ч'], [щ'].</p> <p>Слог. Количество слогов в слове. Ударный слог. Деление слов на слоги (простые случаи, без стечения согласных).</p>	<p>Игровые упражнения «Подбери слово с заданным звуком», «Найди общий звук в словах», «Четвертый лишний».</p> <p>Дифференцированное задание: установление основания для сравнения звуков.</p> <p>Упражнение: характеризовать (устно) звуки по заданным признакам.</p> <p>Игра «Отгадай звук» (определение звука по его характеристике).</p> <p>Упражнение: соотнесение звука (выбирая из ряда предложенных) и его качественной характеристики.</p> <p>Работа в парах: группировка звуков по заданному основанию.</p> <p>Комментированное выполнение задания: оценивание правильности предложенной характеристики звука, нахождение допущенных при характеристике ошибок.</p> <p>Дидактическая игра «Детективы», в ходе игры нужно в ряду предложенных слов находить слова с заданными характеристиками звуко-слогового состава.</p> <p>Полный звуко-слоговой анализ слова с опорой на материализованные опоры и в умственном плане (проводиться на каждом уроке).</p> <p>Классификация слов по месту ударения.</p> <p>Преобразование слов (добавление или уменьшение слогов, изменение места звука в слове, замена звуков и проч.)</p>
3	<b>Графика (8 часа)</b>	<p>Звук и буква. Различение звуков и букв.</p> <p>Обозначение на письме твёрдости согласных звуков буквами а, о, у, ы,</p>	<p>Моделирование звуко-буквенного состава слова.</p> <p>Упражнение: подбор 1—2 слов к предложенной звуко-буквенной модели.</p> <p>Учебный диалог «Сравниваем звуковой и буквенный состав слов», в ходе диалога формулируются выводы</p>



		<p>э; слова с буквой э.  Обозначение на письме мягкости согласных звуков буквами е, ё, ю, я, и. Функции букв е, ё, ю, я. Мягкий знак как показатель мягкости предшествующего согласного звука в конце слова.  Установление соотношения звукового и буквенного состава слова в словах типа «стол», «конь».  Небуквенные графические средства: пробел между словами, знак переноса.  Русский алфавит: правильное название букв, их последовательность.  Использование алфавита для упорядочения списка слов.</p>	<p>о возможных соотношениях звукового и буквенного состава слов.  Работа с таблицей: заполнение таблицы примерами слов с разным соотношением количества звуков и букв для каждой из трёх колонок: количество звуков равно количеству букв, количество звуков меньше количества букв, количество звуков больше количества букв.  Упражнение: определение количества слогов в слове, объяснение основания для деления слов на слоги.  Работа в парах: нахождение в тексте слов с заданными характеристиками звукового и слогового состава слова. Беседа о функциях ь (разделительный и показатель мягкости предшествующего согласного).  Практическая работа: нахождение в тексте слов по заданным основаниям (ь обозначает мягкость предшествующего согласного).  Игровое упражнение «Кто лучше расскажет о слове», в ходе выполнения упражнения отрабатывается умение строить устное речевое высказывание об обозначении звуков буквами; о звуковом и буквенном составе слова по заданному алгоритму.  Ориентация в последовательности букв в алфавите с использованием внешних опор. Определение местоположения буквы в алфавите (предшествующий, последующий, между, справа, слева). Работа с орфографическими словарями. Игра «Кто первый найдет заданное слово в словаре».  Совместное выполнение упражнения «Запиши слова по алфавиту» с использованием внешних опор.</p>
--	--	--	--

4	<b>Орфоэпия (изучается во всех разделах курса)</b>	Произношение звуков и сочетаний звуков, ударение в словах в соответствии с нормами современного русского литературного языка (на ограниченном перечне слов, отрабатываемом в учебнике).	Наблюдение за местом ударения и произношением слов, отрабатываемых в учебнике. Знакомство с орфоэпическим словарем. Дидактическое упражнение: составить предложения с отрабатываемым словом из орфоэпического словарика. Практическая работа: поставить ударение в словах из орфоэпического перечня, а потом правильно их произнести.
5	<b>Лексика (16 часов)</b>	Слово как единица языка (ознакомление). Слово как название предмета, признака предмета, действия предмета (ознакомление). Выявление слов, значение которых требует уточнения.	Учебный диалог: предметы и их названия, чем отличаются? Подбор слов-названий предметов. Постановка вопросов к данной категории слов. Наблюдение за словами, отвечающими на вопросы «кто?», «что?». Совместное выполнение группировки слов по заданному признаку: отвечают на вопрос «что?» / отвечают на вопрос «кто?». Выделение слов- названий предметов среди слов других морфологических категорий: Игра, хлопни, если услышишь слово-название предмета среди других слов. Выделение слов-названий предметов из состава предложений. Аналогичная работа со словами – названиями действий предметов и признаков-предметов. Комментированное выполнение задания: нахождение в тексте слов по заданным основаниям, например поиск слов, отвечающих на вопрос «что делать?». Наблюдение за словами, отвечающими на вопросы «что делать?», «что сделать?». Наблюдение за соотношениями окончаний слов, обозначающих признаки предмета и окончаний вопросов:

			Какой? Какая? Какое? Какие?
6	<b>Синтаксис 12 часов)</b>	Предложение как единица языка (ознакомление). Слово, предложение (наблюдение над сходством и различием). Установление связи слов в предложении при помощи смысловых вопросов. Восстановление деформированных предложений. Составление предложений из набора форм слов.	Работа со схемой предложения: умение читать схему предложения, преобразовывать информацию, полученную из схемы: составлять предложения, соответствующие схеме, с учётом знаков препинания в конце схемы. Совместная работа: составление предложения из набора слов. Работа в группах: восстановление предложения в процессе выбора нужной формы слова, данного в скобках. Работа с сюжетными картинками и небольшим текстом: выбор фрагментов текста, которые могут быть подписями под каждой из картинок. Практическая совместная работа: деление деформированного текста на предложения, корректировка оформления предложений, списывание с учётом правильного оформления предложений.
7	<b>Орфография и пунктуация (36 часов)</b>	Правила правописания и их применение: а) раздельное написание слов в предложении; б) прописная буква в начале предложения и в именах собственных: в именах и фамилиях людей, кличках животных; в) перенос слов (без учёта морфемного членения слова);	Наблюдение за словами, сходными по звучанию, но различными по написанию, установление причин возможной ошибки при записи этих слов. Комментированное выполнение задания: выявление места в слове, где можно допустить ошибку. Беседа, актуализирующая последовательность действий при списывании. Орфографический тренинг правильности и аккуратности списывания. Наблюдение за написанием в предложенных текстах собственных имён существительных, формулирование выводов, соотнесение сделанных выводов с формулировкой правила в учебнике.

		<p>г) гласные после шипящих в сочетаниях жи, ши (в положении под ударением), ча, ща, чу, шу;</p> <p>д) сочетания чк, чн;</p> <p>е) слова с непроверяемыми гласными и согласными (перечень слов в орфографическом словаре учебника);</p> <p>ж) знаки препинания в конце предложения: точка, вопросительный и восклицательный знаки. Алгоритм списывания текста.</p>	<p>Игра: «Найди имена собственные в тексте.</p> <p>Упражнение: запись предложений, включающих собственные имена существительные.</p> <p>Творческое задание: составить предложение включив в него определённое количество собственных имён существительных.</p> <p>Практическая совместная работа: использовать правило правописания собственных имён при решении практических задач (выбор написания, например: Орёл — орёл, Снежинка — снежинка, Пушок — пушок и т. д.).</p> <p>Упражнение: выбор необходимого знака препинания в конце предложения.</p> <p>Наблюдение за языковым материалом, связанным с переносом слов, коллективная работа по формулированию на основе наблюдения правила переноса слов.</p> <p>Упражнение: запись слов с делением для переноса.</p> <p>Дифференцированное задание: поиск в тексте слов, которые нельзя переносить.</p> <p>Орфографический тренинг: выделение слов с сочетаниями жи, ши, ча, ща, чу, шу в печатном и аудируемом небольшом тексте; отработка правописания сочетаний жи, ши, ча, ща, чу, шу, осуществление самоконтроля при использовании правил.</p> <p>Наблюдение за написанием слов с сочетаниями чк, чн, коллективное формулирование правила по результатам наблюдения, соотнесение вывода с текстом учебника.</p> <p>Орфографический тренинг: выделение слов с сочетаниями чк, чн. в печатном и аудируемом небольшом тексте; написание слов с сочетаниями чк, чн.</p> <p>Проектное задание: составить предложения для диктанта, который можно использовать для проверки написания сочетаний гласных после шипящих.</p>
8	<b>Развитие</b>	Речь как основная форма	Работа с рисунками, на которых изображены разные

	<p><b>речи (реализуется в процессе изучения всех разделов)</b></p>	<p>общения между людьми. Текст как единица речи (ознакомление). Ситуация общения: цель общения, с кем и где происходит общение. Ситуации устного общения (чтение диалогов по ролям, просмотр видеоматериалов, прослушивание аудиозаписи). Нормы речевого этикета в ситуациях учебного и бытового общения (приветствие, прощание, извинение, благодарность, обращение с просьбой).</p>	<p>ситуации общения (приветствие, прощание, извинение, благодарность, обращение с просьбой), устное обсуждение этих ситуаций, выбор соответствующих каждой ситуации слов речевого этикета. Учебный диалог, в ходе которого обсуждаются ситуации общения, в которых выражается просьба, обосновывается выбор слов речевого этикета, соответствующих ситуации выражения просьбы. Реализация этикетных форм в реальном общении в зависимости от ситуации общения и личности собеседника.</p>
	<p><b>Резерв 15 часов</b></p>		

## 2 КЛАСС (132 часа)

### I и II отделения

№ п/п	Тема, раздел курса	Программное содержание	Методы и формы организации обучения. Характеристика деятельности обучающихся
1	<b>Общие сведения о языке (1 час<sup>1</sup>, далее продолжается изучение во всех разделах курса)</b>	Язык как основное средство человеческого общения и явление национальной культуры. Первоначальные представления о многообразии языкового пространства России и мира. Методы познания языка: наблюдение, анализ.	Рассказ учителя на тему «Язык — средство общения людей и явление культуры». Учебный диалог «Как язык помогает понять историю и культуру народа?». Коллективное формулирование вывода о языке как основном средстве человеческого общения и явлении национальной культуры. Обсуждение сведений о многообразии языков в Российской Федерации. Коллективное формулирование вывода о многообразии языкового пространства России. Учебная беседа: как мы изучаем язык. Формулирование коллективного вывода: наблюдение и анализ — методы изучения языка.
2	<b>Фонетика и графика (8 часов) далее продолжается изучения во всех разделах курса.</b>	Смыслоразличительная функция звуков; различение звуков и букв; различение ударных и безударных гласных звуков, твёрдых и мягких согласных звуков, звонких и глухих согласных звуков; шипящие согласные звуки [ж], [ш], [ч <sup>1</sup> ], [щ <sup>1</sup> ]; обозначение на письме твёрдости и мягкости	Работа со схемой «Звуки русского языка», характеристика звуков речи с опорой на схему. Дидактическая игра «Определи звук по его характеристике». Практическая работа, в ходе которой необходимо дать характеристику нескольким звукам (гласные ударные/безударные; согласные твёрдые/мягкие, звонкие/глухие). Игра-соревнование «Приведи пример звука» (в ходе игры необходимо приводить примеры гласных звуков, твёрдых/мягких, звонких/глухих согласных; парных и непарных по твёрдости — мягкости согласных звуков; парных и непарных по звонкости — глухости согласных звуков). Дифференцированное задание: классифицировать звуки русского языка по значимым основаниям.

		<p>согласных звуков, функции букв е, ё, ю, я; согласный звук [й'] и гласный звук [и] (повторение изученного в 1 классе).</p> <p>Парные и непарные по твёрдости – мягкости согласные звуки.</p> <p>Парные и непарные по звонкости – глухости согласные звуки.</p> <p>Качественная характеристика звука: гласный – согласный; гласный ударный – безударный; согласный твёрдый – мягкий, парный – непарный; согласный звонкий – глухой, парный – непарный.</p> <p>Функции ь: показатель мягкости предшествующего согласного в конце и в середине слова; разделительный.</p> <p>Использование на письме разделительных ь и Ъ.</p> <p>Соотношение звукового и буквенного состава в</p>	<p>Работа в парах: соотнесение звука (выбирая из ряда предложенных) и его качественной характеристики.</p> <p>Комментированное выполнение задания: группировка звуков по заданному основанию.</p> <p>Учебная беседа: роль ударения в слове. Работа с рисунками (ирис — ири́с, за́мок — замо́к, а́тлас — атла́с): наблюдение за смыслоразличительной функцией ударения. Обсуждение различия в значении слов.</p> <p>Самостоятельная работа: группировка слов по заданному основанию (ударение на первом, втором или третьем слоге).</p> <p>Наблюдение на основе предложенного плана за языковым материалом с целью определения функций ь: показатель мягкости предшествующего согласного в конце и в середине слова или разделительный.</p> <p>Практическая работа: характеристика функций ь (разделительный и показатель мягкости предшествующего согласного) в предложенных словах.</p> <p>Работа с записями на доске: обобщение способов обозначения на письме мягкости согласных звуков.</p> <p>Практическое задание: анализ готового материала (поиск различных способов употребления ь), коррекция ошибок, закрепление на письме способов обозначения мягкости согласных звуков.</p> <p>Учебный диалог о способах обозначения звука [й'].</p> <p>Работа с таблицей: определение способа обозначения звука [й'] в приведённых словах, запись в нужную ячейку таблицы по следам коллективного анализа.</p> <p>Наблюдение за языковым материалом: объяснение различий в звуко-буквенном составе слов с буквами е, ё, ю, я (в начале слова и после гласных).</p> <p>Заполнение таблицы на основе предварительного звукобуквенного анализа с использованием</p>
--	--	---	---

		<p>словах с буквами е, ё, ю, я (в начале слова и после гласных).</p> <p>Деление слов на слоги (в том числе при стечении согласных).</p> <p>Использование знания алфавита при работе со словарями.</p> <p>Небуквенные графические средства: пробел между словами, знак переноса, абзац (красная строка), пунктуационные знаки (в пределах изученного).</p>	<p>материализованных опор (условных значков): группировка слов с разным соотношением количества звуков и букв (количество звуков равно количеству букв, количество звуков меньше количества букв, количество звуков больше количества букв).</p> <p>Учебный диалог, в ходе которого актуализируется способ определения количества слогов в слове.</p> <p>Отработка ориентации в последовательности букв в алфавите (предшествующая буква, последующая, справа, слева, между и др.) на основе печатных таблиц. Закрепление названий букв. Работа в парах: выполнение задания на систематизацию информации (записывать слова в алфавитном порядке) с использованием вспомогательных опор. Работа в группах: выполнение практической задачи по поиску предложенного набора слов в толковом словаре (отрабатывается в том числе умение использовать знание алфавита для ориентации в словаре). Комментированное выполнение задания «Правильно ли слова расположили по алфавиту» (отрабатывается умение оценивать правильность выполнения заданий).</p>
3	<b>Орфоэпия (изучается во всех разделах курса)</b>	<p>Произношение звуков и сочетаний звуков, ударение в словах в соответствии с нормами современного русского литературного языка (на ограниченном перечне слов, отрабатываемом в учебнике).</p> <p>Использование отработанного перечня</p>	<p>Наблюдение за местом ударения и произношением слов, отрабатываемых в учебнике.</p> <p>Работа с орфоэпическим словарем: уточнение правильного ударения в словах.</p> <p>Игра «Верить – не верить» - определять, правильно ли поставлено ударение в словах (предъявляется как в устном, так и в печатном вариантах).</p> <p>Дидактическое упражнение: составить предложения с отработываемым словом из орфоэпического словарика.</p> <p>Практическая работа: поставить ударение в словах из орфоэпического перечня, а потом правильно их произнести.</p>



		слов (орфоэпического словаря учебника) для решения практических задач.	Творческая работа: составить предложение, включив в него как можно больше слов из отрабатываемого в данном учебном году орфоэпического перечня, а потом прочитать его всему классу.
4	Лексика (12 часов)	Слово как единство звучания и значения. Лексическое значение слова (общее представление). Выявление слов, значение которых требует уточнения. Определение значения слова по тексту или уточнение значения с помощью толкового словаря.	Работа в группах: наблюдение за значением слов в тексте, установление значения слова с опорой на контекст. Работа с записями на доске: нахождение ошибок в объяснении лексического значения слов. Практическая работа: выписать из толкового словаря значение пяти слов, которые раньше не знал(а). Работа в парах: один ученик читает значение слова из толкового словаря в учебнике, второй отгадывает это слово, потом меняются ролями. Творческое задание: решение кроссвордов, часть значений слов в которых представлена в картинках, другая с помощью толкования. Практическая работа: с опорой на толковый словарь учебника определить, лексические значения каких слов записаны.
		Однозначные и многозначные слова (простые случаи, наблюдение).	Работа с рисунками, на которых изображены разные значения слов, например, слов корень, иголки, кисть: с опорой на рисунки объяснить значения многозначных слов. Учебный диалог, в ходе которого высказываются предположения о причинах появления нескольких значений одного слова. Работа в парах: сопоставление значений многозначного слова. Практическая работа: составление предложений с использованием многозначных слов. Коллективная работа: поиск в толковом словаре учебника многозначных слов, выписывание словарной статьи в тетрадь.

			<p>Творческая работа: подобрать примеры предложений к каждому из значений многозначного слова — можно составлять свои предложения, можно искать в книгах.</p>
		<p>Наблюдение за использованием в речи синонимов, антонимов.</p>	<p>Наблюдение за сходством и различием значений синонимов с опорой на лексическое значение и на предложения, в которых они употреблены.</p> <p>Совместная работа, в ходе которой сравниваются слова в синонимическом ряду и выявляются различия между словами.</p> <p>Упражнение, направленное на отработку умения выбирать из пары синонимов тот, который более уместен в заданном предложении, с комментированием выбора.</p> <p>Работа в парах: поиск в тексте синонимов.</p> <p>Дифференцированная работа: реконструкция текста, связанная с выбором из ряда синонимов наиболее подходящего для заполнения пропуска в предложениях текста.</p> <p>Работа с рисунками: развитие умения понимать информацию, представленную в виде рисунка, и соотносить её с приведёнными словами — антонимами.</p> <p>Коллективная работа: наблюдение за словами, имеющими противоположное значение (антонимами). Анализ лексического значения слов — антонимов.</p> <p>Дидактическая игра «Назови слово, противоположное по значению».</p> <p>Работа в парах: подбор антонимов к предложенным словам.</p> <p>Практическая работа: поиск в текстах антонимов.</p> <p>Работа в группах: анализ уместности использования слов в предложениях, находить случаи неудачного выбора слова.</p>
5	<b>Состав слова (морфемика)</b>	<p>Корень как обязательная часть слова.</p> <p>Однокоренные</p>	<p>Наблюдение за языковым материалом и рисунками: сопоставление значений нескольких родственных слов с опорой на собственный речевой опыт и рисунки,</p>

	<b>(20 часов)</b>	<p>(родственные) слова. Признаки однокоренных (родственных) слов. Различение однокоренных слов и синонимов, однокоренных слов и слов с омонимичными корнями. Выделение в словах корня (простые случаи).</p>	<p>высказывание предположений о сходстве и различии в значениях слов, выявление слова, с помощью которого можно объяснить значение всех родственных слов. Объяснение учителем приёма развёрнутого толкования слова как способа определения связи значений родственных слов. Работа с понятиями «корень», «однокоренные слова»: анализ предложенных в учебнике определений. Совместное составление алгоритма выделения корня. Использование составленного алгоритма при решении практических задач по выделению корня. Самостоятельная работа: находить среди предложенного набора слов слова с заданным корнем. Совместная работа: подбор родственных слов. Анализ текста с установкой на поиск в нём родственных слов. Работа в группах: выполнение задания на обнаружение лишнего слова в ряду предложенных (например, синоним в группе родственных слов или слово с омонимичным корнем в ряду родственных слов). Дифференцированное задание: контролировать правильность объединения родственных слов в группы при работе с группами слов с омонимичными корнями.</p>
		<p>Окончание как изменяемая часть слова. Изменение формы слова с помощью окончания. Различение изменяемых и неизменяемых слов.</p>	<p>Наблюдение за изменением формы слова. Работа с текстом, в котором встречаются формы одного и того же слова: поиск форм слова, сравнение форм слова, выявление той части, которой различаются формы слова (изменяемой части слова). Работа с понятием «окончание»: анализ предложенного в учебнике определения. Учебный диалог «Как различать разные слова и формы одного и того же слова?». Практическая работа: изменение слова по предложенному в</p>

			<p>учебнике образцу, нахождение и выделение в формах одного и того же слова окончания.</p> <p>Работа в группе: выполнение задания «Помоги сверстнику из другой страны, начавшему учить русский язык, исправить ошибки» (ошибки связаны с тем, что слова стоят в начальной форме).</p>
		Суффикс как часть слова (наблюдение).	<p>Работа с записями на доске: сопоставление однокоренных слов и выявление различий между ними в значении и в буквенной записи (среди родственных слов есть несколько слов с суффиксами, например, это может быть ряд гора, горка, горочка, горный, гористый).</p> <p>Наблюдение за образованием слов с помощью суффиксов, выделение суффиксов, с помощью которых образованы слова, высказывание предположений о значении суффиксов.</p> <p>Работа в группах: поиск среди предложенного набора слов с одинаковыми суффиксами.</p> <p>Дифференцированное задание: наблюдение за синонимией суффиксов.</p>
		Приставка как часть слова (наблюдение).	<p>Наблюдение за образованием слов с помощью приставок, выделение приставок, с помощью которых образованы слова, высказывание предположений о значении приставок.</p> <p>Работа с таблицей: подбор примеров слов с указанными в таблице суффиксами и приставками.</p>
6	<b>Морфология (20 часов)</b>	Имя существительное (ознакомление): общее значение, вопросы («кто?», «что?»), употребление в речи.	<p>Наблюдение за предложенным набором слов: что обозначают выделенные слова (предметы). Постановка вопросов кто? И что? к словам. Коллективное формулирование вывода, введение понятия «имя существительное».</p> <p>Выделение имен существительных среди других частей речи (среди набора слов), в предложениях, в коротких текстах.</p> <p>Работа в парах: разделение имён существительных на две группы в зависимости от того, на какой вопрос отвечают:</p>

			<p>«что?» или «кто?»).</p> <p>Наблюдение за лексическим значением имён существительных.</p> <p>Упражнение: находить в тексте слова по заданным основаниям (например, слова, называющие явления природы, черты характера и т. д.).</p> <p>Дифференцированное задание: выявление общего признака группы слов.</p> <p>Практическая работа: различение (по значению и вопросам) одушевлённых и неодушевлённых имён существительных.</p> <p>Работа в группах: группировка имён существительных по заданным основаниям.</p>
		<p>Глагол (ознакомление): общее значение, вопросы («что делать?», «что сделать?»), употребление в речи.</p>	<p>Наблюдение за предложенным набором слов (слова-названия действий). Постановка вопросов к словам: что делать? Что сделать? Коллективное формулирование вывода: что обозначают, на какие вопросы отвечают, введение понятия «глагол».</p> <p>Выделение глаголов среди других частей речи (среди набора слов), в предложениях, в коротких текстах.</p> <p>Упражнение: разделение глаголов на две группы в зависимости от того, на какой вопрос отвечают: «что делать?» или «что сделать?».</p> <p>Наблюдение за лексическим значением глаголов.</p> <p>Дифференцированное задание: группировка глаголов в зависимости от того, называют они движение или чувства.</p>
		<p>Имя прилагательное (ознакомление): общее значение, вопросы («какой?», «какая?», «какое?», «какие?»), употребление в речи.</p>	<p>Наблюдение за предложенным набором слов: что обозначают, на какой вопрос отвечают, формулирование вывода, введение понятия «имя прилагательное».</p> <p>Работа в парах: разделение имён прилагательных на три группы в зависимости от того, на какой вопрос отвечают: «какой?», «какое?», «какая?».</p> <p>Наблюдение за лексическим значением имён</p>

			<p>прилагательных. Дифференцированное задание: выявление общего признака группы имён прилагательных.</p> <p>Практическая работа: выписывание из текста имён прилагательных.</p>
		<p>Предлог. Отличие предлогов от приставок. Наиболее распространённые предлоги: в, на, из, без, над, до, у, о, об и др.</p>	<p>Учебный диалог «Чем похожи и чем различаются предлоги и приставки?».</p> <p>Совместное составление алгоритма различения приставок и предлогов.</p> <p>Списывание предложений с раскрытием скобок на основе применения алгоритма различения предлогов и приставок после предварительного обсуждения.</p> <p>Творческая работа: составление предложений, в которых есть одинаково звучащие предлоги и приставки.</p>
7	<b>Синтаксис (8 часов)</b>	<p>Порядок слов в предложении; связь слов в предложении (повторение). Предложение как единица языка. Предложение и слово. Отличие предложения от слова. Наблюдение за выделением в устной речи одного из слов предложения (логическое ударение).</p>	<p>Обсуждение проблемного вопроса «Чем различаются предложение и „не предложение“?».</p> <p>Наблюдение за связью слов в предложении.</p> <p>Упражнение: запись предложений с употреблением слов в предложениях в нужной форме (с опорой на собственный речевой опыт).</p> <p>Работа в парах: составление предложений из набора слов.</p>
		<p>Виды предложений по цели высказывания: повествовательные, вопросительные, побудительные предложения.</p> <p>Виды предложений по</p>	<p>Работа с рисунками и подписями к рисункам (предложения различаются по цели высказывания, например: «Мальчик идёт. Мальчик идёт? мальчик, иди!»); сравнение ситуаций, изображённых на рисунке, формулирование вывода о целях, с которыми произносятся предложения.</p> <p>Учебный диалог «Зачем нужны разные знаки в конце</p>

		<p>эмоциональной окраске (по интонации): восклицательные и невосклицательные предложения.</p>	<p>предложения?».</p> <p>Составление таблицы «Виды предложений по цели высказывания», подбор примеров.</p> <p>Работа с рисунками и подписями к рисункам (предложения различаются по эмоциональной окраске, например: «Дождь пошёл. Дождь пошёл!»): сравнение ситуаций, изображённых на рисунках, наблюдение за интонационным оформлением предложений.</p> <p>Работа в парах: сопоставление предложений, различающихся по эмоциональной окраске, произношение предложений с соответствующей интонацией.</p> <p>Практическая работа: выбор из текста предложения по заданным признакам.</p>
8	<p><b>Орфография и пунктуация</b> <b>(50 часов)</b></p>	<p>Правила право писания: прописная буква в начале предложения и в именах собственных (именах, фамилиях людей, кличках животных); знаки препинания в конце предложения; перенос слов со строки на строку (без учёта морфемного членения слова); гласные после шипящих в сочетаниях жи, ши (в положении под ударением), ча, ща, чу, шу; сочетания чк, чн.</p> <p>Формирование орфографической зоркости: осознание</p>	<p>Учебный диалог «Как использовать алгоритм порядка действий при списывании?».</p> <p>Объяснение различия в звуко- буквенном составе записываемых слов по заданному алгоритму.</p> <p>Упражнения на применение правила написания сочетаний жи, ши, ча, ща, чу, шу; чк, чн. Взаимопроверка.</p> <p>Осуществление самоконтроля использования правила.</p> <p>Наблюдение за языковым материалом: формулирование на основе анализа предложенного материала ответа на вопрос, связанный с правилом переноса слов, уточнение правила переноса слов (буквы й, ь, ъ).</p> <p>Работа с таблицей (в одном столбце слова разделены по слогам, в другом столбце эти же слова разделены для переноса): сопоставление различия деления слов на слоги и для переноса, объяснение разницы.</p> <p>Практическая работа: запись слов с делением для переноса, осуществление самоконтроля при делении слов для переноса.</p> <p>Дифференцированное задание: нахождение слов по заданному основанию (слова, которые нельзя перенести).</p>

		<p>места возможного возникновения орфографической ошибки. Понятие орфограммы. Использование различных способов решения орфографической задачи в зависимости от места орфограммы в слове. Использование орфографического словаря учебника для определения (уточнения) написания слова. Контроль и самоконтроль при проверке собственных и предложенных текстов. Ознакомление с правилами правописания и их применение:</p> <ul style="list-style-type: none"> <li>• разделительный мягкий знак;</li> <li>• сочетания чт, щн, нч;</li> <li>• проверяемые безударные гласные в корне слова;</li> <li>• парные звонкие и глухие согласные в корне слова;</li> </ul>	<p>Работа в парах: объяснять допущенные ошибки в делении слов для переноса.  Самоконтроль: проверка своих письменных работ по другим предметам с целью исправления возможных ошибок на применение правила переноса слов.  Практическая работа: запись предложений с использованием правила написания собственных имён существительных.  Работа в парах: ответы на вопросы, в которых обязательно нужно будет применить правило написания собственных имён существительных.  Творческое задание: составить и записать предложение, в котором встретится не менее двух имён собственных.  Наблюдение за языковым материалом (слова с безударными гласными в корне слова или слова с парными по звонкости — глухости согласными на конце слова): знакомство с понятием «орфограмма».  Обсуждение особенностей обозначения буквами проверяемых безударных гласных в корне слова в процессе сравнения написания ударных и безударных гласных в однокоренных словах.  Учебный диалог «Как планировать порядок действий при выявлении места возможной орфографической ошибки».  Совместная разработка алгоритма применения орфограммы «Проверяемые безударные гласные в корне слова».  Упражнение: нахождение и фиксация орфограммы «Проверяемые безударные гласные в корне слова».  Работа в парах: выявление в ряду родственных слов нескольких проверочных слов.  Дифференцированное задание: нахождение ошибок в подборе проверочных слов к словам с орфограммой «Проверяемые безударные гласные в корне слова».  Комментированное письмо: отработка применения</p>
--	--	---	--



		<ul style="list-style-type: none"> <li>• непроверяемые гласные и согласные (перечень слов в орфографическом словаре учебника);</li> <li>• прописная буква в именах собственных: именах, фамилиях, отчествах людей, кличках животных, географических названиях;</li> <li>• раздельное написание предлогов с именами существительными.</li> </ul>	<p>изученного правила обозначения безударных гласных в корне слова. Орфографический тренинг: подбор проверочных слов к словам с орфограммой «Проверяемые безударные гласные в корне слова», запись парами проверочного и проверяемого слов.</p> <p>Работа в группах: отработка умений обнаруживать в тексте ошибки в словах с орфограммой «Проверяемые безударные гласные в корне слова», объяснять способ проверки безударных гласных в корне слова, исправлять допущенные ошибки. Наблюдение за языковым материалом, связанным с оглушением звонких согласных в конце слова, обобщение результатов наблюдений.</p> <p>Работа с рисунками и подписями к ним, анализируются слова типа маг — мак, пруд — прут, луг — лук и т. д. Учебный диалог «Когда нужно сомневаться при обозначении буквой согласных звуков, парных по звонкости — глухости?», в ходе диалога обучающиеся доказывают необходимость проверки согласных звуков на конце слова и предлагают способ её выполнения.</p> <p>Совместное создание алгоритма проверки орфограммы «Парные по звонкости — глухости согласные в корне слова».</p> <p>Работа в парах: выбор слов по заданному основанию (поиск слов, в которых необходимо проверить парный по звонкости — глухости согласный).</p> <p>Работа в группах: группировка слов по заданным основаниям: совпадают или не совпадают произношение и написание согласных звуков в корне слова.</p> <p>Объяснение обучающимися собственных действий при подборе проверочных слов и указание на тип орфограммы.</p> <p>Работа в парах: аргументирование написания в тексте слов с изученными орфограммами.</p> <p>Комментированное письмо при записи слов под диктовку:</p>
--	--	---	---

			<p>выявление наличия в корне слова изучаемых орфограмм, обоснование способа проверки орфограмм. Самостоятельная работа: нахождение и фиксирование (графически обозначать) орфограммы.</p>
9	<p><b>Развитие речи (8 часов)</b> <b>Отдельные часы выделяются только на работу по анализу текста.</b> <b>Остальные задачи решаются на коррекционной курсе «Развитие речи», А на уроках «Русского языка» применяются в практическом плане.</b></p>	<p>Выбор языковых средств в соответствии с целями и условиями устного общения для эффективного решения коммуникативной задачи (для ответа на заданный вопрос, для выражения собственного мнения). Овладение основными умениями ведения разговора (начать, поддержать, закончить разговор, привлечь внимание и т. п.). Практическое овладение диалогической формой речи. Соблюдение норм речевого этикета и орфоэпических норм в ситуациях учебного и бытового общения.</p>	<p>Наблюдение за нормами речевого этикета. Применение норм речевого этикета в повседневном и учебном общении Самонаблюдение с целью оценить собственную речевую культуру во время повседневного общения.</p>
		<p>Текст. Признаки текста: смысловое единство предложений в тексте; последовательность предложений в тексте; выражение в тексте</p>	<p>Учебный диалог «Сравниваем слово, предложение, текст», выявление в ходе диалога сходства и различия слова, предложения, текста. Наблюдение за языковым материалом: несколько примеров текстов и «не текстов» (нарушена последовательность предложений / несколько предложений, которые не связаны</p>

		<p>законченной мысли. Тема текста. Основная мысль. Заглавие текста. Подбор заголовков к предложенным текстам. Последовательность частей текста (абзацев). Корректирование текстов с нарушенным порядком предложений и абзацев. Типы текстов: описание, повествование, их особенности (первичное ознакомление).</p>	<p>единой темой / несколько предложений об одном и том же, но не выражающих мысль), сравнение, выявление признаков текста: смысловое единство предложений в тексте; последовательность предложений в тексте; выражение в тексте законченной мысли. Работа в парах: различение текста и «не текста», аргументация своей точки зрения. Наблюдение за способами связи предложений в тексте, высказывание предположений о способах связи предложений в тексте. Наблюдение за последовательностью предложений в тексте. Самостоятельная работа: восстановление деформированного текста — необходимо определить правильный порядок предложений в тексте. Наблюдение за структурой текста, знакомство с абзацем как структурным компонентом текста, формулирование выводов о том, что в абзаце содержится микротема. Совместная работа: определение последовательности абзацев в тексте с нарушенным порядком следования абзацев. Индивидуальная работа: определение порядка следования абзацев. Обсуждение: как связана основная мысль текста с содержанием каждого абзаца. Комментированное выполнение задания: подбор заголовка к тексту с обязательной аргументацией. Работа в группе: подбор различных заголовков к одному тексту. Практическая работа: установление соответствия/несоответствия заголовка и текста, аргументация своей точки зрения. Практическая работа: восстановление нарушенной последовательности абзацев, запись исправленного текста.</p>
--	--	--	---

			<p>Наблюдение за особенностями текста-описания, установление его особенностей, нахождение в тексте средств создания описания.</p> <p>Обсуждение различных текстов-описаний (художественных, научных описаний): выявление сходства и различий.</p> <p>Наблюдение за текстом-повествованием и установление его особенностей.</p> <p>Работа в группах: сравнение текстов-повествований с текстами-описаниями.</p>
		Поздравление и поздравительная открытка.	<p>Обсуждение особенностей жанра поздравления в ходе анализа предложенных примеров поздравлений, анализ структуры текстов-поздравлений.</p> <p>Творческое задание: коллективное создание текста поздравительной открытки (выбор повода для поздравления определяется самими обучающимися).</p>
	<b>Резерв 5 часов</b>		

---

<sup>1</sup> Последовательность изучения тем и выделенное количество учебных часов на изучение разделов могут быть скорректированы с учётом резервных уроков (5 часов) для обеспечения возможности реализации дифференциации процесса обучения и расширения содержания с учётом образовательных потребностей и интересов обучающихся.



### 3 КЛАСС (132 ЧАСА)

№ п/п	Тема, раздел курса	Программное содержание	Методы и формы организации обучения. Характеристика деятельности обучающихся
1.	<p><b>Сведения о русском языке (1 час<sup>1</sup>, далее продолжается изучение во всех разделах курса)</b></p>	<p>Русский язык как государственный язык Российской Федерации. Знакомство с различными методами познания языка: наблюдением, анализом, лингвистическим экспериментом.</p>	<p>Знакомство со статьей 68 Конституции Российской Федерации. Рассказ-пояснение учителя на тему «Русский язык как государственный язык Российской Федерации». Учебный диалог, в ходе которого формулируются суждения о многообразии языкового пространства России и о значении русского языка как государственного языка Российской Федерации. Рассказ учителя о методах изучения языка. Обсуждение возможности использования лингвистического Совместное проведение лингвистического мини-эксперимента. Учебный диалог «Как выбирать источник информации при выполнении мини-эксперимента?». Практические работы во всех разделах курса, в ходе которых развивается умение анализировать текстовую, графическую, звуковую информацию в соответствии с учебной задачей.</p>
2	<p><b>Фонетика и графика (2 часа)</b></p>	<p>Повторение: звуки русского языка: гласный/согласный, гласный ударный/безударный, согласный твёрдый/мягкий, парный/непарный, согласный глухой/звонкий, парный/непарный; функции разделительных мягкого</p>	<p>Упражнение: под руководством педагогического работника определить существенный признак для классификации звуков. Работа в парах: классификация предложенного набора звуков с последующей коллективной проверкой. Комментированное выполнение задания, связанного с объяснением различий в звуко-буквенном составе слов с разделительными ь и ъ, в словах с непроизносимыми согласными. Работа в группах: определение соотношения</p>

		<p>и твёрдого знаков, условия использования на письме разделительных мягкого и твёрдого знаков.</p> <p>Соотношение звукового и буквенного состава в словах с разделительными ъ и ь, в словах с непроизносимыми согласными.</p> <p>Использование алфавита при работе со словарями, справочниками, каталогами.</p>	<p>количества звуков и букв в предложенном наборе слов, заполнение таблицы с тремя колонками: количество звуков равно количеству букв, количество звуков меньше количества букв, количество звуков больше количества букв.</p> <p>Самостоятельная работа по систематизации информации: записывать предложенный набор слов в алфавитном порядке с использованием внешних опор.</p> <p>Дифференцированное задание: нахождение ошибок при выполнении задания расставить фамилии в алфавитном порядке.</p> <p>Практическая работа: расставить книги в библиотечном уголке класса в алфавитном порядке, фамилию автора.</p> <p>Практическая работа при изучении всех разделов курса, связанная с применением знания алфавита при работе со словарями, справочниками.</p>
3	<b>Орфоэпия (изучается во всех разделах курса)</b>	<p>Нормы произношения звуков и сочетаний звуков; ударение в словах в соответствии с нормами современного русского литературного языка (на ограниченном перечне слов, отрабатываемом в учебнике).</p> <p>Использование орфоэпического словаря для решения практических задач.</p>	<p>Наблюдение за местом ударения и произношением слов, отрабатываемых в учебнике.</p> <p>Дидактическая игра «Придумай рифму» (предлагаются слова из орфоэпического словарика, к ним нужно найти слово - рифму из заданного перечня слов).</p> <p>Дидактическое упражнение: составить предложения с отрабатываемым словом из орфоэпического словарика. Практическая работа: поставить ударение в словах из орфоэпического перечня, а потом правильно их произнести. Творческая работа: сочинить рассказ, включив в него как можно больше слов из отрабатываемого в данном учебном году орфоэпического перечня, а потом прочитать его всему классу.</p> <p>Работа в группах: найти в учебном орфоэпическом</p>

			<p>словаре слова из предложенного списка (не совпадает с отработываемым перечнем слов) и поставить в них ударение.</p> <p>Игра-соревнование «Где поставить ударение».</p>
4	<b>Лексика (4 часов)</b>	<p>Повторение: лексическое значение слова.</p> <p>Прямое и переносное значение слова (ознакомление). Устаревшие слова (ознакомление).</p>	<p>Учебный диалог «Как можно узнать значение незнакомого слова?».</p> <p>Рассказ учителя «Способы толкования лексического значения слова».</p> <p>Наблюдение за структурой словарной статьи.</p> <p>Практическая работа с учебным толковым словарём, поиск в словаре значений нескольких слов, целью работы является освоение в процессе практической деятельности принципа построения толкового словаря.</p> <p>Самостоятельная работа: выписывание значений слов из толкового словаря в учебнике или из толкового словаря на бумажном или электронном носителе.</p> <p>Творческое задание: коллективное составление словарных статей, объясняющих слова, о значении которых удалось догадаться по контексту, с последующим сравнением составленного толкования со словарной статьёй в учебном толковом словаре.</p> <p>Практическая работа: ведение собственных толковых словариков.</p> <p>Наблюдение за употреблением слов в переносном значении с использованием юмористических рисунков.</p> <p>Комментированное выполнение заданий, направленных на развитие умения анализировать употребление в тексте слов в прямом и переносном значении.</p> <p>Работа в парах: нахождение в тексте слов в переносном значении.</p> <p>Учебный диалог «По каким причинам слова выходят</p>



			<p>из употребления?», высказывание предположений с последующим сопоставлением предположений с информацией в учебнике.</p> <p>Работа в парах: соотнесение устаревших слов с их современными синонимами.</p> <p>Работа в группах: нахождение в тексте устаревших слов и установление их значения.</p> <p>Проектное задание: составление (в процессе коллективной деятельности или самостоятельно) словаря устаревших слов по материалам работы со сказками на уроках «Литературно го чтения».</p> <p>Творческое задание: моделирование ситуаций, в которых возникает необходимость использования дополнительных источников для уточнения значения слова.</p>
5	<b>Состав слова (морфемика) (8 часов)</b>	<p>Повторение: корень как обязательная часть слова; однокоренные (родственные) слова; признаки однокоренных (родственных) слов; различение однокоренных слов и синонимов, однокоренных слов и слов с омонимичными корнями; выделение в словах корня (простые случаи); окончание как изменяемая часть слова.</p> <p>Однокоренные слова и формы одного и того же слова. Корень, приставка, суффикс — значимые части слова. Нулевое окончание</p>	<p>Учебная беседа «Чем похожи родственные слова, чем они различаются? Как найти корень слова?».</p> <p>Наблюдение за группами родственных слов, поиск для каждой группы слова, с помощью которого можно объяснить значение родственных слов.</p> <p>Упражнение: выделение корня в предложенных словах с опорой на алгоритм выделения корня.</p> <p>Комментированный анализ текста: поиск в нём родственных слов.</p> <p>Работа в парах: обнаружение среди родственных слов слова с омонимичным корнем.</p> <p>Самостоятельная работа: объединение в группы слов с одним и тем же корнем.</p> <p>Творческое задание: составление собственного словарика родственных слов.</p> <p>Дифференцированное задание: контролировать правильность объединения родственных слов в группы при работе с группами слов с омонимичными</p>

		(ознакомление).	<p>корнями.</p> <p>Коллективная работа по построению схемы, отражающей различие родственных слов и форм одного и того же слова с учётом двух позиций: значение и состав слова (обсудить разные способы передачи на схеме идеи о полном совпадении значения у форм слова и сходстве основного значения, но не полной тождественности значения родственных слов; различие только в окончаниях между формами слов и различия в составе слова у родственных слов — появление приставок, суффиксов).</p> <p>Объяснение роли и значения суффиксов/приставок.</p> <p>Работа в группах: анализ текста с установкой на поиск в нём слов с заданными приставками/суффиксами.</p> <p>Наблюдение за словами с нулевым окончанием.</p> <p>Совместное построение алгоритма разбора слова по составу.</p> <p>Тренинг в разборе слов по составу в соответствии с отработываемым алгоритмом, корректировка с помощью учителя своих учебных действий для преодоления ошибок при выделении в слове корня, окончания, приставки, суффикса. Выделение в словах с однозначно выделяемыми морфемами окончания, корня, приставки, суффикса. Комментированное выполнение анализа заданных схем состава слова и подбор слов заданного состава с опорой на заданный алгоритм.</p> <p>Дифференцированное задание: обнаружение ошибок в установлении соответствия схем состава слова и слов.</p>
6	<b>Морфология (43 часа)</b>	Части речи. Имя существительное: общее значение, вопросы, употребление в речи.	<p>Учебный диалог «По каким признакам мы распределяем слова по частям речи?». Составление по результатам диалога таблицы «Части речи», по горизонтали в строках таблицы отражены следующие</p>

		<p>Имена существительные единственного и множественного числа. Имена существительные мужского, женского и среднего рода. Падеж имён существительных. Определение падежа, в котором употреблено имя существительное. Изменение имён существительных по падежам и числам (склонение). Имена существительные 1, 2, 3-го склонения. Имена существительные одушевлённые и неодушевлённые. Имя прилагательное: общее значение, вопросы, употребление в речи. Зависимость формы имени прилагательного от формы имени существительного. Изменение имён прилагательных по родам, числам и падежам (кроме имён прилагательных на -ий, -ов, -ин). Склонение имён прилагательных. Местоимение (общее представление). Личные местоимения, их</p>	<p>параметры: «Значение», «Вопросы», «Какие признаки не изменяются», «Какие признаки изменяются». Упражнение: группировка предложенного набора слов на основании того, какой частью речи они являются (по итогам предварительного анализа). Наблюдение под руководством педагогического работника за грамматическими признаками имён существительных, соотнесение сделанных выводов с информацией в учебнике. Работа в парах: нахождение у группы имён существительных грамматического признака, который объединяет эти имена существительные в группу. Практическая работа: изменение имён существительных по указанному признаку (сначала по образцу, а затем по аналогии). Работа в группах: объединение имён существительных в группы по определённому признаку (например, род или число). Дифференцированное задание: нахождение в ряду имён существительных такого слова, которое по какому-то грамматическому признаку отличается от остальных слов в ряду. Наблюдение за соотношением формы имени прилагательного с формой имени существительного, коллективное формулирование вывода по результатам наблюдения, соотнесение сделанного вывода с информацией в учебнике. Комментированное выполнение задания на нахождение грамматических признаков имён прилагательных. Практическая работа: поиск ошибок на согласование имён существительных и имён прилагательных,</p>
--	--	---	--

		<p>употребление в речи. Использование личных местоимений для устранения неоправданных повторов в тексте. Глагол: общее значение, вопросы, употребление в речи. Неопределённая форма глагола. Настоящее, будущее, прошедшее время глаголов. Изменение глаголов по временам, числам. Род глаголов в прошедшем времени. Частица не, её значение.</p>	<p>исправление найденных ошибок. Наблюдение за грамматическими признаками глаголов (число, время, род в прошедшем времени), коллективное формулирование выводов по результатам наблюдений, соотнесение полученных выводов с информацией в учебнике. Практическая работа: анализ текста на наличие в нём глаголов, грамматические характеристики которых даны (из числа изученных). Творческая работа: трансформировать текст, изменяя время глагола. Обсуждение правильности соотнесения глаголов и грамматических характеристик (из числа изученных) с использованием внешних опор. Работа в парах: группировка глаголов на основании изученных грамматических признаков на основе предваряющего анализа. Наблюдение за ролью местоимений в тексте. Поиск местоимений в структуре текста. Практическая работа: корректировка текста, заключающаяся в замене повторяющихся в тексте имён существительных соответствующими местоимениями. Работа в группах: определение уместности употребления местоимений в тексте, обнаружение речевых ошибок, связанных с неудачным употреблением местоимений. Проверочная работа: проверка умения ориентироваться в изученных понятиях: часть речи, склонение, падеж, время, род; умения соотносить понятие с его краткой характеристикой, объяснять своими словами значение изученных понятий, определять изученные грамматические признаки по</p>
--	--	---	---

			<p>заданному алгоритму. Наблюдение за ролью частицы не в структуре предложения и текста. Поиск частицы не в готовых образцах.</p>
7	<b>Синтаксис (12 часов)</b>	<p>Предложение. Установление при помощи смысловых (синтаксических) вопросов связи между словами в предложении. Главные члены предложения — подлежащее и сказуемое. Второстепенные члены предложения (без деления на виды). Предложения распространённые и нераспространённые. Наблюдение за однородными членами предложения с союзами и, а, но и без союзов.</p>	<p>Комментированное выполнение задания под руководством педагогического работника: выписать из предложения пары слов, от одного из которых к другому можно задать смысловой (синтаксический) вопрос. Самостоятельная работа: установление при помощи смысловых (синтаксических) вопросов (сначала из заданного списка, а затем самостоятельно подобранных) связи между словами в предложении. Учебный диалог, направленный на актуализацию знаний о видах предложений по цели высказывания и по эмоциональной окраске. Дифференцированное задание: определение признака классификации предложений на основе заданного алгоритма. Упражнение: нахождение в тексте предложений с заданными характеристиками. Коллективная работа с таблицей: по горизонтали в строках — вид по эмоциональной окраске, по вертикали в столбцах — вид по цели высказывания, подбор примеров для ячеек таблицы. Работа в группах: соотнесение предложений и их характеристик (цель высказывания, эмоциональная окраска). Самостоятельная работа: поиск в тексте (выписывание из текста) повествовательных, побудительных, вопросительных предложений. Работа в парах: классификация предложений. Совместное составление алгоритма нахождения</p>

			<p>главных членов предложения.          Упражнения на нахождение подлежащих и сказуемых.          Понятие «второстепенные члены предложения».          Наблюдение за предложениями с однородными членами. Объяснение выбора нужного союза в предложении с однородными членами.          Комментированное выполнение задания на нахождение в тексте предложений с однородными членами.          Работа в парах: продолжение ряда однородных членов предложения.          Творческое задание: составление предложений с однородными членами.          Проверочная работа, направленная на проверку ориентации в изученных понятиях: подлежащее, сказуемое, второстепенные члены предложения, умения соотносить понятие с его краткой характеристикой, объяснять своими словами значение изученных понятий.</p>
8	<b>Орфография и пунктуация (50 часов)</b>	<p>Повторение правил правописания, изученных в 1 и 2 классах.          Формирование орфографической зоркости: осознание места возможного возникновения орфографической ошибки, использование различных способов решения орфографической задачи в зависимости от места орфограммы в слове.          Использование</p>	<p>Учебный диалог «Как планировать свои действия по решению орфографической задачи?», по результатам диалога актуализация последовательности действий по проверке изученных орфограмм.          Моделирование алгоритмов применения изучаемых в данном классе орфографических правил, следование составленным алгоритмам.          Работа в парах: группировка слов по месту орфограммы. Работа в парах: группировка слов по типу орфограммы. Работа в группах: группировка слов, написание которых можно объяснить изученными правилами, и слов, написание которых изученными правилами объяснить нельзя.          Комментированное выполнение анализа текста на</p>

		<p>орфографического словаря для определения (уточнения) написания слова. Контроль и само- контроль при проверке собственных и предложенных текстов.</p> <p>Ознакомление с правилами правописания и их применением:</p> <ul style="list-style-type: none"> <li>• разделительный твёрдый знак;</li> <li>• непроизносимые согласные в корне слова;</li> <li>• мягкий знак после шипящих на конце имён существительных;</li> <li>• безударные гласные в падежных окончаниях имён существительных (на уровне наблюдения);</li> <li>• безударные гласные в падежных окончаниях имён прилагательных (на уровне наблюдения);</li> <li>• раздельное написание предлогов с личными местоимениями;</li> <li>• непроверяемые гласные и согласные (перечень слов в орфографическом словаре учебника);</li> <li>• раздельное написание частицы не с глаголами.</li> </ul>	<p>наличие в нём слов с определённой орфограммой.</p> <p>Моделирование предложений, включая в них слова с непроверяемыми орфограммами.</p> <p>Упражнение на развитие контроля: нахождение орфографических ошибок (с указанием на их количество и без такого указания).</p> <p>Оценивание собственного результата выполнения орфографической задачи, корректировка с помощью учителя своих действий для преодоления ошибок при списывании текстов и записи под диктовку.</p> <p>Проектное задание: составление собственного словарика трудных слов (тех, написание которых не удаётся сразу запомнить, при написании которых регулярно возникают сомнения и т. д.).</p> <p>Создание ситуации выбора для оценки своих возможностей при выборе упражнений на закрепление орфографического материала.</p> <p>Проблемная ситуация, требующая использования дополнительных источников информации: уточнение написания слов по орфографическому словарю (в том числе на электрон ном носителе).</p> <p>Проектное задание: создание собственных текстов с максимальным количеством включённых в них словарных слов.</p>
--	--	---	---

9	<p><b>Развитие речи</b> <b>(12 часов)</b></p> <p><b>Осуществляется на основании сквозного планирования учебных предметов «Русский язык», «Литературное чтение», коррекционного курса «Развитие речи». Реализуется в рамках всех тем за исключением материала по работе с текстом.</b></p>	<p>Нормы речевого этикета: устное и письменное приглашение, просьба, извинение, благодарность, отказ и др. Соблюдение норм речевого этикета и орфоэпических норм в ситуациях учебного и бытового общения. Особенности речевого этикета в условиях общения с людьми, плохо владеющими русским языком.</p> <p>Формулировка и аргументирование собственного мнения в диалоге и дискуссии. Умение договариваться и приходить к общему решению в совместной деятельности. Умение контролировать (устно координировать) действия при проведении парной и групповой работы.</p> <p>Повторение и продолжение работы с текстом, начатой во 2 классе: признаки текста, тема текста, основная мысль текста, заголовок,</p>	<p>Учебный диалог «Чем различаются тема текста и основная мысль текста? Как определить тему текста? Как определить основную мысль текста?».</p> <p>Комментированное выполнение задания на определение темы и основной мысли предложенных текстов.</p> <p>Дифференцированное задание: нахождение ошибок в определении темы и основной мысли текста.</p> <p>Практическая работа: анализ и корректировка текстов с нарушенным порядком предложений.</p> <p>Практическая работа: нахождение в тексте смысловых пропусков.</p> <p>Совместное составление плана текста.</p> <p>Работа в группах: соотнесение текста и нескольких вариантов плана этого текста, обоснование выбора наиболее удачного плана.</p> <p>Практическая работа: воспроизведение текста в соответствии с заданием после подготовительной работы: подробно, выборочно.</p> <p>Наблюдение за тремя текстами разного типа (повествование, описание, рассуждение) на одну тему, формулирование выводов об особенностях каждого из трёх типов текстов.</p> <p>Обобщение результатов проведённого наблюдения при составлении таблицы «Три типа текстов», в строках таблицы отражены следующие параметры сравнения текстов: «Цель создания текста», «Особенности построения текста», «Особенности языковых средств».</p> <p>Работа в группах: выбор наиболее подходящего для каждой из предложенных ситуаций типа текста (с опорой на таблицу «Три типа текстов»).</p> <p>Выделение ключевых слов в структуре текста.</p>
---	---	---	--



		<p>корректирование текстов с нарушенным порядком предложений и абзацев. План текста. Составление плана текста, написание текста по заданному плану. Связь предложений в тексте с помощью личных местоимений, синонимов, союзов и, а, но. Ключевые слова в тексте. Определение типов текстов (повествование, описание, рассуждение) и создание собственных текстов заданного типа. Знакомство с жанром письма, объявления. Изложение текста по коллективно или самостоятельно составленному плану.</p>	<p>Соотнесение содержания текста с готовым набором ключевых слов: выявление лишних слов, отсутствие необходимых. Особенности жанров: письмо (электронное письмо), объявление. Коллективное составление объявления. Моделирование переписки между друзьями и малознакомыми людьми. Подробное изложение текста: по плану, по вопросам, по опорным картинкам, по опорным словам с последующим публичным обсуждением результатов. Редактирование текстов изложения под руководством педагогического работника.</p>
--	--	---	--

---

<sup>1</sup> Последовательность изучения тем и выделенное количество учебных часов на изучение разделов могут быть скорректированы для обеспечения возможности реализации дифференциации процесса обучения и расширения содержания с учётом образовательных потребностей и интересов обучающихся.

## 4 КЛАСС (132 ЧАСА)

№ п/п	Тема, раздел курса	Программное содержание	Методы и формы организации обучения. Характеристика деятельности обучающихся
	<p><b>Сведения о русском языке (1 час<sup>1</sup>, далее продолжается изучение во всех разделах курса)</b></p>	<p>Русский язык как язык межнационального общения. Различные методы познания языка: наблюдение, анализом, лингвистический эксперимент, мини-исследование, проект.</p>	<p>Беседа учителя о содержании статьи 69 Конституции Российской Федерации.</p> <p>Учебный диалог «Почему каждому народу важно сохранять свой язык? Как общаться разным народам, проживающим в одной стране?», в ходе диалога формулируются суждения о многообразии языкового пространства России и о значении русского языка как языка межнационального общения.</p> <p>Обсуждение возможности использования лингвистического мини-исследования, проектного задания как методов изучения языка.</p> <p>Учебный диалог «Как выбирать источник информации при выполнении мини-исследования, проектного задания?».</p> <p>Практические работы во всех разделах курса, в ходе которых развивается умение анализировать текстовую, графическую, звуковую информацию в соответствии с учебной задачей.</p> <p>Выполнение совместных проектных заданий с опорой на предложенные образцы во всех разделах курса.</p>
	<p><b>Фонетика и графика (2 часа)</b></p>	<p>Характеристика, сравнение, классификация звуков вне слова и в слове по заданным параметрам. Звуко-буквенный разбор слова (по отработанному алгоритму).</p>	<p>Учебный диалог «По каким признакам мы умеем характеризовать звуки?».</p> <p>Работа в парах: устная характеристика звуков по заданным признакам.</p> <p>Совместный анализ предложенного алгоритма звуко-буквенного разбора.</p> <p>Практическая работа: проведение звуко-буквенного</p>

			разбора предложенных слов.
	<b>Орфоэпия (изучается во всех разделах курса)</b>	<p>Правильная интонация в процессе говорения и чтения. Нормы произношения звуков и сочетаний звуков; ударение в словах в соответствии с нормами современного русского литературного языка (на ограниченном перечне слов, отрабатываемом в учебнике).</p> <p>Использование орфоэпических словарей русского языка при определении правильного произношения слов.</p>	<p>Наблюдение за местом ударения и произношением слов, отрабатываемых в учебнике.</p> <p>Дидактическая игра «Придумай рифму» (предлагаются слова из орфоэпического словарика, к ним нужно придумать рифмы).</p> <p>Дидактическое упражнение: составить предложения с отрабатываемым словом из орфоэпического словарика.</p> <p>Практическая работа: поставить ударение в словах из орфоэпического перечня, а потом правильно их произнести. Творческая работа: сочинить рассказ, включив в него все слова из отрабатываемого в данном учебном году орфоэпического перечня, а потом прочитать его всему классу.</p> <p>Работа в группах: найти в учебном орфоэпическом словаре слова из предложенного списка (не совпадает с отрабатываемым перечнем слов) и поставить в них ударение.</p> <p>Игра-соревнование «Где поставить ударение?».</p> <p>Работа в группах: подготовка аудиозаписи предложенного текста, при подготовке необходимо обращение к учебному орфоэпическому словарю для определения ударения в незнакомых словах.</p>
	<b>Лексика (4 часов) (отрабатывается в соответствии со сквозным планированием коррекционного курса «Развитие речи»)</b>	<p>Повторение и продолжение работы: наблюдение за использованием в речи синонимов, антонимов, устаревших слов (простые случаи).</p> <p>Наблюдение за использованием в речи фразеологизмов (простые</p>	<p>Комментированное выполнение задания: выбор из ряда синонимов слова, которое подходит для заполнения пропуска в предложении текста, объяснение своего выбора.</p> <p>Работа в группах: работа с дидактическим текстом, анализ уместности использования слов в предложениях, нахождение случаев неудачного выбора слова, корректировка обнаруженных ошибок (выбор наиболее точного синонима).</p> <p>Редактирование собственных текстов (изложения и</p>

		случаи).	сочинения) Работа с рисунками: соотнесение рисунков с соответствующими им фразеологизмами. Работа в парах: соотнесение фразеологизмов и их значений. Работа в группах: поиск в текстах фразеологизмов. Дифференцированное задание: работа со словарём фразеологизмов, выписывание значений 2—3 фразеологизмов.
	<b>Состав слова (морфемика)(6 часов)</b>	Повторение: состав изменяемых слов, выделение в словах с однозначно выделяемыми морфемами окончания, корня, приставки, суффикса. Основа слова. Состав неизменяемых слов (ознакомление). Значение наиболее употребляемых суффиксов изученных частей речи (ознакомление).	Учебный диалог «Что мы помним о частях слова?», в ходе диалога даётся устная характеристика частей слова по заданным признакам (значение, способ выделения, способ обозначения). Упражнение: проведение по предложенному алгоритму разбора слова по составу. Работа в парах: поиск ошибок в разборе слова по составу. Проверочная работа с последующим самоанализом, отработка умений корректировать свои действия для преодоления ошибок в разборе слов по составу.
	<b>Морфология(41 часа)</b>	Части речи самостоятельные и служебные. Имя существительное. Склонение имён существительных (кроме существительных на -мя, -ий, -ие, -ия; на -ья типа	Работа с таблицей «Части речи», анализ содержания таблицы, коллективная работа по установлению основания для сравнения слов, относящихся к разным частям речи. Упражнение: группировка слов на основании того, какой частью речи они являются после предварительного разбора. Дифференцированное задание: классификация частей

		<p>гостя, на -ье типа ожерелье во множественном числе; а также кроме собственных имён существительных на -ов, -ин, -ий); имена существительные 1, 2, 3-го склонения (повторение изученного).          Несклоняемые имена существительные (ознакомление).          Имя прилагательное.          Повторение: зависимость формы имени прилагательного от формы имени существительного.          Склонение имён прилагательных во множественном числе.          Местоимения. Личные местоимения.          Повторение: личные местоимения 1-го и 3-го лица единственного и множественного числа, склонение личных местоимений          Глагол. Изменение глаголов по лицам и числам в настоящем и будущем времени</p>	<p>речи по признаку (самостоятельные и служебные части речи).          Комментированное выполнение задания, связанного с выбором основания для сравнения слов, относящихся к одной части речи, но различающихся грамматическими признаками.          Работа в группах: нахождение основания для группировки слов (в качестве основания для группировки могут быть использованы различные признаки, например: по частям речи; для имён существительных — по родам, числам, склонениям, для глаголов — по вопросам, временам, спряжениям).          Практическая работа: определение грамматических признаков имён существительных с опорой на заданный алгоритм.          Упражнение: соотнесение слов и наборов их грамматических характеристик.          Работа в подгруппах: группировка имён существительных по разным основаниям.          Упражнение: нахождение в тексте (например, в поэтическом) имён существительных с заданными грамматическими характеристиками.          Дифференцированное задание: нахождение в ряду имён существительных лишнего имени существительного — не имеющего какого-то из тех грамматических признаков, которыми обладают остальные слова в группе.          Практическая работа: определение грамматических признаков имён прилагательных на основании заданного алгоритма.          Комментированное выполнение задания по соотнесению формы имени прилагательного с формой имени существительного.</p>
--	--	--	---

		<p>(спряжение). I и II спряжение глаголов. Способы определения I и II спряжения глаголов. Наречие (общее представление). Значение, вопросы, употребление в речи.</p> <p>Предлог. Повторение: отличие предлогов от приставок.</p> <p>Союз; союзы и, а, но в простых и сложных предложениях.</p> <p>Частица не, её значение (повторение)</p>	<p>Работа в группах: анализ дидактического текста, поиск ошибок на согласование имён существительных и имён прилагательных, исправление найденных ошибок.</p> <p>Практическая работа: определение грамматических признаков глаголов по заданному алгоритму.</p> <p>Комментированное выполнение задания: соотнесение глаголов и их грамматических характеристик.</p> <p>Работа в группах: объединение глаголов в группы по определённому признаку (например, время, спряжение).</p> <p>Моделирование в процессе коллективной работы алгоритма определения спряжения глаголов с безударными личными окончаниями, следование данному алгоритму при определении спряжения глагола.</p> <p>Совместное выполнение задания: анализ текста на наличие в нём глаголов, грамматические характеристики которых даны.</p> <p>Коллективная работа с таблицей под руководством педагогического работника, обобщающей результаты работы с грамматическими характеристиками глаголов: чтение таблицы, дополнение примерами.</p> <p>Наблюдение за наречиями: установление значения и особенностей употребления наречий в речи.</p> <p>Практическая работа: проведение морфологического анализа имён существительных, имён прилагательных, глаголов по предложенным алгоритмам.</p> <p>Дифференцированное задание: поиск ошибок в проведении разбора слова как части речи.</p> <p>Практическая работа: соотнесение понятия (склонение, спряжение, неопределённая форма и т. д.) с его краткой характеристикой.</p>
	<p><b>Синтаксис (16 часов)</b></p>	<p>Повторение: слово, сочетание слов (словосочетание) и</p>	<p>Учебная беседа, в ходе которой сравниваются предложение, словосочетание, слово, обосновываются их сходство и</p>

		<p>предложение, осознание их сходства и различий; виды предложений по цели высказывания (повествовательные, вопросительные и побудительные); виды предложений по эмоциональной окраске (восклицательные и невосклицательные); связь между словами в словосочетании и предложении (при помощи смысловых вопросов); распространённые и нераспространённые предложения. Предложения с однородными членами: без союзов, с союзами а, но, с одиночным союзом и. Интонация перечисления в предложениях с однородными членами. Простое и сложное предложение (ознакомление). Сложные предложения: сложносочинённые с</p>	<p>различия. Работа в подгруппах под руководством педагогического работника: классификация предложений по цели высказывания и эмоциональной окраске. Наблюдение по заданному плану за различиями простых и сложных предложений. Упражнение: группировка предложений по определённому признаку после предварительного анализа. Упражнение: нахождение в тексте предложений с заданными характеристиками. Коллективная работа с таблицей (по горизонтали в строках – вид по эмоциональной окраске, по вертикали в столбцах – вид по цели высказывания): подбор примеров для ячеек таблицы. Совместный анализ алгоритма синтаксического разбора предложений, отработка проведения разбора по предложенному алгоритму. Практическая работа: соотнесение изученных понятий (однородные члены предложения, сложное предложение) с примерами.</p>
--	--	---	--

		<p>союзами и, а, но; бессоюзные сложные предложения (без названия терминов).</p>	
	<p><b>Орфография и пунктуация (50 часов)</b></p>	<p>Повторение правил правописания, изученных в 1—3 классах. Формирование орфографической зоркости: осознание места возможного возникновения орфографической ошибки, использование различных способов решения орфографической задачи в зависимости от места орфограммы в слове. Использование орфографического словаря для определения (уточнения) написания слова. Формирование действия контроля при проверке собственных и предложенных текстов. Ознакомление с правилами правописания и их применением:</p> <ul style="list-style-type: none"> <li>• безударные падежные окончания имён существительных (кроме</li> </ul>	<p>Учебная беседа «Как планировать свои действия по решению орфографической задачи?», по результатам беседы актуализация последовательности действий по проверке изученных орфограмм. Моделирование алгоритмов применения изучаемых в данном классе орфографических правил, следование составленным алгоритмам. Комментированное выполнение анализа текста на наличие в нём слов с определённой орфограммой. Упражнение на развитие контроля: установление при работе с дидактическим текстом соответствия написания слов орфографическим нормам, нахождение орфографических ошибок в чужих и собственных работах. Формирование завершающего, предваряющего и текущего самоконтроля. Виды заданий: «Спроси, если сомневаешься», «Найди слово в словаре (в том числе на электрон ном носителе)», другие. Формирование орфографической зоркости. Работа в группах: нахождение ошибок на применение способа проверки орфограммы; ошибок в объяснении выбора буквы на месте орфограммы. Работа в парах: группировка слов по месту орфограммы. Работа в парах: группировка слов по типу орфограммы. Работа в группах: группировка слов, написание которых можно объяснить изученными правилами, и слов, написание которых изученными правилами объяснить нельзя. Моделирование и конструирование предложений,</p>



		<p>существительных на -мя, -ий, -ие, -ия, на -ья типа гостья, на -ье типа ожерелье во множественном числе, а также кроме собственных имён существительных на -ов, -ин, -ий);</p> <ul style="list-style-type: none"> <li>• безударные падежные окончания имён прилагательных;</li> <li>• мягкий знак после ши-наличие или отсутствие мягкого знака в глаголах на -тъя и -тъя;</li> <li>• безударные личные окончания глаголов;</li> <li>• знаки препинания в предложениях с одно родными членами, соединёнными союзами и, а, но, и без союзов.</li> </ul>	<p>включающих слова с непроверяемыми орфограммами. Оценивание собственного результата выполнения орфографической задачи, корректировка с помощью учителя своих действий для преодоления ошибок при списывании текстов и записи под диктовку.</p> <p>Проектное задание: составление собственного словарика трудных слов (тех, написание которых не удаётся сразу запомнить, при написании которых регулярно возникают сомнения и т. д.).</p> <p>Создание ситуации для оценки своих возможностей: выбор упражнений на закрепление орфографического материала.</p> <p>Проектное задание: создание собственных текстов с максимальным количеством включённых в них словарных слов.</p> <p>Самоконтроль правильности записи текста, нахождение неправильно записанных слов и исправление собственных ошибок.</p> <p>Устное высказывание по заданному алгоритму с учетом характера и степени выраженности речевого недоразвития при обосновании правильности написания, при обобщении результатов наблюдения за орфографическим материалом.</p> <p>Наблюдение за знаками препинания в предложениях с однородными членами предложения.</p> <p>Наблюдение за знаками препинания в сложном предложении, состоящем из двух простых.</p> <p>Наблюдение за знаками препинания в предложении с прямой речью после слов автора.</p>
	<p><b>Развитие речи</b> <b>(12 часов)</b></p>	<p>Повторение и продолжение работы, начатой в предыдущих классах: ситуации устного</p>	<p>Работа в подгруппах: анализ текста, обоснование целесообразности выбора языковых средств, соответствующих цели и условиям общения.</p> <p>Творческие задания: создание устных и письменных</p>

	<p><b>(реализуется сквозное планирование развития речи с учебным предметом «Литературное чтение», коррекционным курсом «Развитие речи»)</b></p>	<p>и письменного общения (письмо, поздравительная открытка, объявление и др.); диалог; монолог; отражение темы текста или основной мысли в заголовке.          Корректирование текстов (заданных и собственных) с учётом точности, правильности, богатства и выразительности письменной речи.          Изложение (подробный устный и письменный пересказ текста).          Сочинение как вид письменной работы.          Поиск информации, заданной в тексте в явном виде.          Формулирование простых выводов на основе информации, содержащейся в тексте.          Интерпретация и обобщение содержащейся в тексте информации.</p>	<p>текстов разных типов (описание, повествование, в том числе, с элементами рассуждения).          Практическая работа: выбор соответствующего заданной ситуации жанра и написание письма, поздравительной открытки, записки под руководством педагогического работника.          Практическая работа: по заданному алгоритму написание отзыва на прочитанную книгу.          Работа в подгруппах: корректировка дидактического текста, в котором допущены смысловые ошибки.          Совместное выполнение задания: анализ текстов по критериям: правильность, богатство, выразительность.          Анализ собственных действий при работе над изложениями и сочинениями, соотнесение своих действий с предложенными алгоритмами.          Самооценка правильности выполнения учебной задачи: соотнесение собственного текста с исходным (для изложений) и с заданной темой (для сочинений).          Практическое задание: выбор источника получения информации (определённый тип словаря, справочников) для решения учебно-практической задачи.          Преобразование информации, содержащейся в тексте в табличный или графический вид, и обратное преобразование под руководством педагогического работника.          Деление текста на части. Виды планов текста.</p>
--	---	--	---

---

<sup>1</sup> Последовательность изучения тем и выделенное количество учебных часов на изучение разделов могут быть скорректированы для обеспечения возможности реализации дифференциации процесса обучения и расширения содержания с учётом образовательных потребностей и интересов обучающихся.

При разработке Федеральной рабочей программы в тематическом планировании должны быть учтены возможности использования электронных (цифровых) образовательных ресурсов, являющихся учебно-методическими материалами (мультимедийные программы, электронные учебники и задачки, электронные библиотеки, виртуальные лаборатории, игровые программы, коллекции цифровых образовательных ресурсов), используемыми для обучения и воспитания различных групп пользователей, представленными в электронном (цифровом) виде и реализующими дидактические возможности информационно-коммуникационных технологий (ИКТ), содержание которых соответствует законодательству об образовании.

## **ОСОБЕННОСТИ ОЦЕНИВАНИЯ:**

### *Учет ошибок в диктанте:*

повторная ошибка в одном и том же слове считается за 1 ошибку (например, обучающийся дважды в слове «песок» написал вместо «е» букву «и»);

ошибки на одно и то же правило, допущенные в разных словах, считаются как две ошибки (например, обучающийся написал букву «т» вместо «д» в слове «лошадка» и букву «с» вместо «з» в слове «повозка»).

Специфические дисграфические ошибки оцениваются следующим образом: три однотипные ошибки (акустические, фонологические, моторные, ошибки языкового анализа и другие) расцениваются как одна.

### **Ошибкой считается:**

нарушение орфографических правил при написании слов, включая ошибки на пропуск, перестановку, замену и вставку лишних букв в словах;

неправильное написание слов, не регулируемых правилами, круг которых очерчен программой каждого класса (слова с непроверяемыми написаниями);

отсутствие знаков препинания, изученных в данный момент в соответствии с программой; отсутствие точки в конце предложения не считается за ошибку, если следующее предложение написано с большой буквы.

### *Учет ошибок в контрольной работе*

При оценке контрольной работы учитывается в первую очередь правильность ее выполнения. Исправления, которые сделал обучающийся, не влияют на оценку (за исключением такого вида работ, как контрольное списывание). Учитывается только последнее написание. Оформление работы так же не должно влиять на оценку, ибо в таком случае проверяющий работу может быть недостаточно объективным. При оценивании работы педагогический работник принимает во внимание каллиграфический навык. При оценивании работы принимается во внимание не только количество, но и характер ошибок.

**Оценка «5»** – без ошибок.

**Оценка «4»** – 1-2 ошибки.

**Оценка «3»** – 3-5 ошибок.

**Оценка «2»** – более 5 ошибок.

### *Грамматическое задание.*

**Оценка «5»** – без ошибок.

**Оценка «4»** – правильно выполнено не менее 3-4 заданий.

**Оценка «3»** – правильно выполнено не менее 1-2 заданий.

**Оценка «2»** – правильно выполнено менее 1-2 заданий.

### *Контрольное списывание.*

- Оценка «5»** – за безукоризненно выполненную работу, в которой нет исправлений.  
**Оценка «4»** – за работу, в которой допущена 1 ошибка или 1-2 исправления.  
**Оценка «3»** – за работу, в которой допущены 2-3 ошибки.  
**Оценка «2»** – за работу, в которой допущены 4 и более ошибок;

*Словарный диктант.*

Объем словарного диктанта - 8-10 слов.

- Оценка «5»** – без ошибок.  
**Оценка «4»** – 1 ошибка и 1 исправление.  
**Оценка «3»** – 2 ошибки и 1 исправление.  
**Оценка «2»** – 3-5 ошибок.

Контрольный словарный диктант проводится 1 раз в две недели в тетрадях для контрольных работ.

*Изложение.*

Объем текстов изложений должен быть на 15-20 слов больше объема диктантов.

Примерный объем текстов для изложений:

	Количество слов на начало года	Количество слов на конец года
3 класс	45-55	65-70
4 класс	70-75	85-100

На изложение отводится не менее одного часа.

В качестве контрольного проводится одно изложение в конце года.

**Оценка «5»** – правильно и последовательно воспроизведен авторский текст, нет речевых и орфографических ошибок, допущено 1-2 исправления, 1 дисграфическая ошибка.

**Оценка «4»** – незначительно нарушена последовательность изложения мыслей, имеются единичные (1-2) фактические и речевые неточности, 1-2 орфографические ошибки, 1-2 исправления, 2-3 дисграфических ошибок.

**Оценка «3»** – имеются некоторые отступления от авторского текста, допущены отдельные нарушения в последовательности изложения мыслей, в построении 2-3 предложений, беден словарь, 3-6 орфографических ошибки и 1-2 исправления, 4 дисграфических ошибок.

**Оценка «2»** – имеются значительные отступления от авторского текста, пропуск важных эпизодов, главной части, основной мысли, нарушена последовательность изложения мыслей, отсутствует связь между частями, отдельными предложениями, крайне однообразен словарь, 7-8 орфографических ошибок, 3-5 исправлений. «1» -совсем не передан авторский текст, 9 и более орфографических ошибок, более 5 дисграфических ошибок.

*Тестирование.*

- Оценка «5»** – верно выполнено более 3-4 заданий.  
**Оценка «4»** – верно выполнено 3-4 заданий.  
**Оценка «3»** – верно выполнено 1-2 заданий.  
**Оценка «2»** – верно выполнено менее 1-2 заданий.

## **1 (дополнительный класс) 1 класс**

Федеральная рабочая программа для обучающихся с ТНР (вариант 5.2) учебного предмета «Обучение грамоте» (предметная область «Русский язык и литературное чтение») включает пояснительную записку, содержание обучения, планируемые результаты освоения программы учебного предмета, тематическое планирование.

Пояснительная записка отражает общие цели и задачи изучения предмета, характеристику психологических предпосылок к его изучению обучающимися; место в структуре учебного плана, а также подходы к отбору содержания, к определению планируемых результатов и к структуре тематического планирования.

Содержание обучения раскрывает содержательные линии, которые предлагаются для обязательного изучения в каждом классе на уровне начального общего образования. Содержание обучения в каждом классе завершается перечнем универсальных учебных действий — познавательных, коммуникативных и регулятивных, которые возможно формировать средствами учебного предмета «Обучение грамоте» с учётом возрастных и речевых особенностей обучающихся с ТНР на уровне начального общего образования<sup>2</sup>.

Планируемые результаты включают личностные, метапредметные результаты за весь период обучения грамоте, а также предметные достижения обучающегося за каждый год обучения.

В тематическом планировании описывается программное содержание по всем разделам, выделенным в содержании обучения каждого класса, раскрывается характеристика деятельности, методы и формы организации обучения, которые целесообразно использовать при изучении того или иного раздела. Также в тематическом планировании представлены способы организации дифференцированного обучения.

### **ПОЯСНИТЕЛЬНАЯ ЗАПИСКА**

Федеральная рабочая программа учебного предмета «Обучение грамоте» на уровне начального общего образования для обучающихся с ТНР (вариант 5.2) составлена на основе требований к результатам освоения программы начального общего образования Федерального государственного образовательного стандарта начального общего образования для обучающихся (далее — ФГОС НОО)<sup>1</sup>, а также ориентирована на целевые приоритеты, сформулированные в Федеральной программе воспитания.

Обучение грамоте является не только средством приобретения первоначальных навыков правильного чтения и грамотного письма, но также одним из способов формирования устной речи, благодаря развитию познавательных процессов, наблюдениям и обобщениям в области речевых звуков.

Письменная речь (чтение и письмо) представляет собой более сложную форму речевой деятельности. Овладение чтением и письмом характеризует более высокий уровень речевого развития. Вместе с тем овладение навыком чтения и письма требует достаточно высокого уровня сформированности устной речи, языковых обобщений (фонематических, лексических, морфологических, синтаксических).

---

<sup>2</sup> С учётом того, что выполнение правил совместной деятельности строится на интеграции регулятивных (определённые волевые усилия, саморегуляция, самоконтроль, проявление терпения и доброжелательности при налаживании отношений) и коммуникативных универсальных учебных действий (способность вербальными средствами устанавливать взаимоотношения), их перечень дан в специальном разделе «Совместная деятельность».

В процессе овладения чтением и письмом обучающийся переходит от практического владения устной речью к осознанию языковых процессов.

Ведущим методом обучения грамоте обучающихся с ТНР является звуковой аналитико-синтетический метод.

Процесс обучения грамоте обучающихся с ТНР подразделяется на два периода: подготовительный или добукварный; букварный.

В подготовительный период формируются необходимые речевые и неречевые предпосылки обучения грамоте. Для успешного овладения чтением и письмом обучающиеся должны уметь анализировать предложения на слова, осуществлять слоговой и фонематический анализ, дифференцировать звуки на слух и в произношении, иметь достаточный словарный запас, владеть достаточным уровнем развития грамматического строя речи, уметь отвечать на вопросы о прочитанном педагогическим работником тексте, составлять простые предложения. Овладению буквенными обозначениями предшествует работа по развитию двигательных умений (развитие тонкой ручной моторики) и анализу зрительно-пространственных отношений, обеспечивающих подготовку кинестетического и зрительного анализаторов к восприятию и письму букв и их элементов, и умение ориентироваться на странице тетради, классной доске, а также формирование графомоторных навыков, необходимых для дальнейшего воспроизведения букв.

В букварный период ведется работа по обучению первоначальным навыкам чтения и письма.

Последовательность изучения звуков и букв обучающимися с ТНР определяется следующим образом – от правильно произносимых звуков (и соответствующих им букв) к наиболее трудным по артикуляции, далее к мягким согласным, звонким согласным, аффрикатам.

В процессе работы большая роль отводится звукослоговому и звукобуквенному анализу слов, который дает возможность наблюдать способы обозначения мягкости согласных звуков на письме, замечать несоответствие между произношением и написанием, то есть заниматься орфографической пропедевтикой, развивать орфографическую зоркость.

В ходе обучения чтению и письму проводится анализ печатного и письменного образа буквы, анализ графических знаков, из которых состоит буква; сопоставление с другими буквами, содержащими сходные элементы, упражнения в написании элементов букв, букв и соединений, слов и предложений, списывание слов, предложений, текстов с печатного образца.

При обучении грамоте необходимо привлечь внимание обучающихся к речи, ее звуковой стороне, научить выделять из речевого потока отдельные слова, познакомить с основной функцией слова – обозначением предмета, действия, признака предмета. Обучающиеся учатся определять общие, повторяющиеся слова в предложениях, дополнять предложение словом, определять место того или иного слова в предложении.

Лишь после закрепления представлений о слове как значимой единице речи рекомендуется переходить к анализу звуко-слогового состава слова.

В процессе развития слогового анализа выделяются 3 этапа:

определение слогового состава слова с опорой на вспомогательные приемы (отхлопывание, отстукивание);

определение слогового состава слова с опорой на гласные звуки;

определение количества слогов во внутренней речи (например, по заданию подобрать слова с двумя слогами).

Работа по анализу звуковой структуры слова проводится с учетом онтогенетической последовательности появления различных форм звукового анализа в процессе речевого развития и содержит:

узнавание звука на фоне слова;

выделение первого и последнего звука в слове и определение места звука в слове

(начало, середина, конец слова);

определение последовательности, количества, позиционного места звука в слове по отношению к другим звукам (какой по счету звук в слове, перед каким звуком, после какого звука слышится).

Навык узнавания звука на фоне слова в серии заданий по выделению 5 - 6 звуков (последовательно), например, **а, у, м, ж, р**. Работа над каждым звуком начинается с анализа сюжетной картинке. В процессе беседы по картинке выделяется и оречевляется обучающимися соответствующее звукоподражание (**а-а** - плачет ребенок, **у-у** - воет волк, **м-м** - мычит теленок, **ж-ж** - жужжит жук, **р-р** - рычит собака).

После воспроизведения звукоподражания обучающиеся учатся слышать этот звук в односложных и двухсложных словах, включающих данный звук и не включающих его (например, определяют, слышится ли жужжание жука в словах жук, окно, пожар, мыло, жираф).

Выделение первого и последнего звука в односложных – двухсложных словах, определение места звука: начало, середина, конец.

Прежде всего обучающиеся учатся выделять первый ударный гласный из слова (Оля, Аня, Уля), далее формируется умение выделять первый согласный (не взрывной) из односложных слов (например, звук **м** в словах мак, мох, мал).

В дальнейшем обучающиеся учатся выделять глухой взрывной звук в конце слова (кот, мак), сонорный звук в конце слова (дым, дом, сон, сын).

Определение последовательности, количества и места звука в слове. Эта форма фонематического анализа является наиболее сложной и формируется у обучающихся с ТНР длительное время. Вместе с тем определение последовательности, количества и места звуков в слове представляет собой важную предпосылку для успешного овладения чтением и письмом.

Развитие этой формы фонематического анализа рекомендуется проводить в букварный период в два этапа: развитие фонематического анализа простых односложных слов (без стечений согласных); развитие фонематического анализа двух-трехсложных слов.

Развитие фонематического анализа односложных слов необходимо проводить с учетом поэтапного формирования умственных действий (П. Я. Гальперин, Д. Б. Эльконин): а) выполнение действия фонематического анализа с опорой на внешние действия (графические схемы и фишки); б) выполнение действия фонематического анализа в речевом плане; в) анализ звукового состава слова по представлению.

На первом этапе предполагается использование картинок, готовой графической схемы, фишек. Анализируя хорошо знакомые слова (например, ум, ах, мак, дом), обучающиеся последовательно выделяют звуки и закрывают клеточки фишками.

На втором этапе обучающиеся определяют звуковую структуру односложных слов только в речевом плане, без опоры на готовую графическую схему.

На третьем этапе обучающиеся выполняют задание на фонематический анализ в умственном плане (например, выбирают картинки, в названии которых 3 звука, подбирают слова, в которых 3 звука).

В процессе анализа звуко-слоговой структуры двух-трехсложных слов обучающиеся знакомятся с понятием слог, со слоговым составом слова, анализируют звуковую структуру более сложных слов, усваивают слогообразующую роль гласных.

Фонематический анализ двух-трехсложных слов проводится параллельно по следам слогового анализа.

Предусматривается постепенное усложнение речевого материала, предлагаемого обучающимся для звукового анализа: односложные слова без стечений согласных; слова типа мама, муха; слова типа сахар, каток; слова со стечением согласных в середине слова (мурка, кошка); односложные слова со стечением согласных в начале слова (двор, стол); односложные слова со стечением согласных в конце слова (волк, парк); двухсложные



слова со стечением согласных в начале слова (крыша).

Введение обучающихся в мир языка начинается со знакомства со словом, его значением, с осмысления его номинативной функции в различных коммуникативно-речевых ситуациях, с различения в слове его содержания (значения) и формы (фонетической и графической). У первоклассников формируются первоначальные представления о предложении, развивается фонематический слух и умение определять последовательность звуков в словах различной звуковой и слоговой структуры. Они учатся осуществлять звуковой анализ слов с использованием схем-моделей, делить слова на слоги, находить в слове ударный слог, «читать» слова по следам звукового анализа, ориентируясь на знак ударения и букву ударного гласного звука. На подготовительном этапе формируются первоначальные представления о гласных и согласных (твердых и мягких звуках), изучаются первые пять гласных звуков и обозначающие их буквы. На уроках письма обучающиеся усваивают требования к положению тетради, ручки, к правильной посадке, учатся писать сначала элементы букв, а затем овладевают письмом букв.

Содержание *букварного* периода охватывает изучение первых согласных звуков и их буквенных обозначений; последующих гласных звуков и букв, их обозначающих; знакомство с гласными звуками, обозначающими два звука; знакомство с буквами, не обозначающими звуков. Специфическая особенность данного этапа заключается в непосредственном обучении чтению, усвоению его механизма. Первоклассники осваивают орфографическое чтение (читаю, как написано); работают со слоговыми таблицами и слогами-слиянными; осваивают письмо всех гласных и согласных букв, слогов с различными видами соединений, слов, предложений, небольших текстов.

Обучающиеся знакомятся с речевым этикетом (словесные способы выражения приветствия, благодарности, прощания и т. д.) на основе чтения и разыгрывания ситуаций общения. Обучение элементам фонетики, лексики и грамматики идёт параллельно с формированием коммуникативно-речевых умений и навыков, с развитием творческих способностей обучающихся. В этот период обучающиеся начинают читать литературные тексты и включаются в проектную деятельность по подготовке «Праздника букваря», в ходе которой происходит осмысление полученных в период обучения грамоте знаний.

С национальными, региональными, этнокультурными особенностями обучающиеся знакомятся на отдельных уроках. Это способствует расширению знаний обучающихся об окружающей действительности родного края, обогащению и расширению словаря, воспитанию у обучающихся чуткого и внимательного отношения к слову.

На начальном этапе обучения грамоте в букварном периоде уроки могут носить смешанный характер. Примерно со 2-3 ей недели букварного периода уроки грамоты подразделяются на уроки чтения и письма. Их соотношение определяется возможностями обучающихся конкретного класса..

Взаимосвязь уроков «Обучения грамоте» с предметами коррекционных курсов.

Уроки обучения грамоте тесно связаны с такими коррекционными курсами как: «Произношение», «Развитие речи», «Индивидуальные и подгрупповые логопедические занятия». В ходе реализации коррекционного курса «Произношение» отрабатываются навыки языкового и фонематического анализа, каждый звук сначала изучается в процессе коррекционных занятий «Произношение» в словах и фразах различной сложности, дифференцируется от других звуков, а затем на уроках обучения грамоте изучается соответствующая буква.

В процессе реализации курса «Развитие речи» формируется языковая база, обеспечивающая успешное освоение материалов уроков «Обучение грамоте» - лексика, грамматика, элементарный языкового анализа, простейшие формы связной монологической и диалогической речи.

Особое значение имеет взаимосвязь с индивидуальными и подгрупповыми

логопедическими занятиями, на которых формируется артикуляционная база, формируется звукопроизношение, развивается фонематическое восприятие, и звуко-слоговая структура слова, а также преодолеваются другие недостатки, препятствующие успешному обучению грамоте. Изучение букв возможно только при условии наличия нормативного произношения соответствующего звука у состава класса. Исключение составляют обучающиеся с наличием грубых отклонений в строении и двигательных функций артикуляционного аппарата.

Общее количество часов на обучение грамоте в I отделении составляет 294 часов (в 1 (дополнительном) классе – 231 час, в 1 классе – 63 часа)<sup>3</sup>. Из них добукварный период составляет – как минимум – 35 часов. Во II отделении – 190 часов (из них 24 часа – добукварный период).

При необходимости количество часов в неделю на учебный предмет «Обучение грамоте» может быть увеличено за счет части часов учебного плана, формируемых участниками образовательных отношений.

## **СОДЕРЖАНИЕ ОБУЧЕНИЯ.**

Содержание обучения в I и II отделениях идентично.

**Фонетика.** Звуки речи. Осознание единства звукового состава слова и его значения. Установление числа и последовательности звуков в слове. Сопоставление слов, различающихся одним или несколькими звуками.

Различение гласных и согласных звуков, гласных ударных и безударных, согласных твёрдых и мягких, звонких и глухих.

Слог как минимальная произносительная единица. Деление слов на слоги. Определение места ударения.

**Графика.** Различение звука и буквы: буква как знак звука. Овладение позиционным способом обозначения звуков буквами. Буквы гласных как показатель твёрдости–мягкости согласных звуков. Функция букв **е, ё, ю, я**. Мягкий знак как показатель мягкости предшествующего согласного звука.

Знакомство с русским алфавитом как последовательностью букв.

**Чтение.** Формирование навыка слогового чтения (ориентация на букву, обозначающую гласный звук). Плавное слоговое чтение и чтение целыми словами со скоростью, соответствующей индивидуальному темпу обучающегося. Осознанное чтение слов, словосочетаний, предложений и коротких текстов. Чтение с интонациями и паузами в соответствии со знаками препинания. Развитие осознанности и выразительности чтения на материале небольших текстов и стихотворений.

Знакомство с орфоэпическим чтением (при переходе к чтению целыми словами). Орфографическое чтение (проговаривание) как средство самоконтроля при письме под диктовку и при списывании.

**Письмо.** Усвоение гигиенических требований при письме. Развитие мелкой моторики пальцев и свободы движения руки. Развитие умения ориентироваться на пространстве листа в тетради и на пространстве классной доски.

Овладение начертанием письменных прописных (заглавных) и строчных букв. Письмо букв, буквосочетаний, слогов, слов, предложений с соблюдением гигиенических норм. Овладение разборчивым, аккуратным письмом. Письмо под диктовку слов и

---

<sup>3</sup> Продолжительность обучения грамоте в I отделении может быть сокращена до 33 недель по решению психолого-педагогического консилиума при наличии обучающихся, прошедших дошкольную подготовку и имеющих ОНР III уровня, с последующим переводом этих обучающихся во 2 класс. В этом случае рекомендуется использовать тематическое планирование 1 класса II отделения

предложений, написание которых не расходится с их произношением. Усвоение приёмов и последовательности правильного списывания текста. Проверка написанного при помощи сличения с текстом - образцом и послогового чтения написанных слов.

Правильное оформление написанных предложений (большая буква в начале предложения, точка в конце). Выработка навыка писать большую букву в именах людей и кличках животных.

**Слово и предложение.** Восприятие слова как объекта изучения, материала для анализа. Наблюдение над значением слова.

Различение слова и предложения. Работа с предложением: выделение слов, изменение их порядка. Интонация в предложении. Моделирование предложения в соответствии с заданной интонацией.

**Орфография.** Знакомство с правилами правописания и их применение:

раздельное написание слов;

обозначение гласных после шипящих (**ча-ща, чу-щу, жи-ши**);

прописная (заглавная) буква в начале предложения, в именах собственных;

перенос слов по слогам без стечения согласных;

знаки препинания в конце предложения.

**7. Развитие речи.** Понимание прочитанного текста при самостоятельном чтении вслух и при его прослушивании. Составление небольших рассказов повествовательного характера по серии сюжетных картинок, материалам собственных игр, занятий, наблюдений.

## **УНИВЕРСАЛЬНЫЕ УЧЕБНЫЕ ДЕЙСТВИЯ (пропедевтический уровень)**

Изучение содержания учебного предмета «Обучение грамоте» способствует работе над метапредметных результатов на пропедевтическом уровне:

### **1. Познавательные универсальные учебные действия:**

#### **а) базовые логические действия:**

по заданному алгоритму сравнивать звуки в соответствии с учебной задачей;

сравнивать звуковой и буквенный состав слова в соответствии с учебной задачей;

устанавливать основания для сравнения звуков, слов (на основе образца);

характеризовать звуки по заданным признакам; приводить примеры гласных

звуков; твёрдых, мягких, звонких, глухих согласных; подбирать слова с заданным звуком;

сравнивать графические образы печатных и письменных букв.

#### **б) базовые исследовательские действия:**

проводить изменения звукобуквенной модели по предложенному педагогическим работником правилу, подбирать слова к модели;

формулировать выводы о соответствии звукового и буквенного состава слова;

использовать алфавит для самостоятельного упорядочивания списка слов.

#### **в) работа с информацией:**

выбирать источник получения информации: уточнять написание слова по орфографическому словарю учебника; место ударения в слове по перечню слов, отрабатываемых в учебнике.

### **2. Коммуникативные универсальные учебные действия:**

#### **общение:**

воспринимать суждения, выражать эмоции в соответствии с целями и условиями общения в знакомой среде на доступном уровне с учетом структуры и степени

выраженности речевого дефекта;  
проявлять уважительное отношение к собеседнику, соблюдать в процессе общения нормы речевого этикета; соблюдать правила ведения диалога;  
воспринимать разные точки зрения;  
в процессе учебного диалога отвечать на вопросы по изученному материалу;  
на доступном уровне с учетом структуры и тяжести выраженности речевого дефекта строить устное речевое высказывание об обозначении звуков буквами; о звуковом и буквенном составе слова по заданному алгоритму, по вопросам педагогического работника.

### **3. Регулятивные универсальные учебные действия:**

#### **а) самоорганизация:**

выстраивать последовательность учебных операций при проведении звукобуквенного анализа слова по заданному алгоритму, в том числе, с опорой на материализованные опоры;

выстраивать последовательность учебных операций при списывании;

удерживать учебную задачу при проведении звукобуквенного анализа, при обозначении звуков буквами, при списывании текста, при письме под диктовку;

#### **б) самоконтроль:**

находить указанную ошибку, допущенную при проведении звукобуквенного анализа, при письме под диктовку или списывании слов, предложений;

оценивать правильность написания букв, соединений букв, слов, предложений.

#### **в) совместная деятельность:**

принимать цель совместной деятельности, коллективно строить план действий по её достижению, распределять роли, договариваться, учитывать интересы и мнения участников совместной работы;

ответственно выполнять свою часть работы.

## **ПЛАНИРУЕМЫЕ РЕЗУЛЬТАТЫ ОСВОЕНИЯ ПРОГРАММЫ УЧЕБНОГО ПРЕДМЕТА «ОБУЧЕНИЕ ГРАМОТЕ» НА УРОВНЕ НАЧАЛЬНОГО ОБЩЕГО ОБРАЗОВАНИЯ.**

### **ЛИЧНОСТНЫЕ РЕЗУЛЬТАТЫ**

В результате изучения предмета «Обучение грамоте» на уровне начального общего образования у обучающегося будут сформированы следующие личностные результаты.

#### *Гражданско-патриотического воспитания:*

— становление ценностного отношения к своей Родине, в том числе через изучение русского языка, отражающего историю и культуру страны;

— осознание своей этнокультурной и российской гражданской идентичности, понимание роли русского языка как государственного языка Российской Федерации и языка межнационального общения народов России;

— первоначальные представления о человеке как члене общества, о правах и ответственности, уважении и достоинстве человека, о нравственно-этических нормах поведения и правилах межличностных отношений, в том числе отражённых в текстах, с которыми идёт работа на уроках русского языка.

#### *Духовно-нравственного воспитания:*

— осознание языка как одной из главных духовно-нравственных ценностей народа;

— признание индивидуальности каждого человека с опорой на собственный

жизненный и читательский опыт;

— проявление сопереживания, уважения и доброжелательности, в том числе с использованием адекватных языковых средств для выражения своего состояния и чувств;

— неприятие любых форм поведения, направленных на причинение физического и морального вреда другим людям (в том числе связанного с использованием недопустимых средств языка).

*Эстетического воспитания:*

— уважительное отношение и интерес к художественной культуре, восприимчивость к разным видам искусства, традициям и творчеству своего и других народов;

— осознание важности русского языка как средства общения и самовыражения.

*Физического воспитания, формирования культуры здоровья и эмоционального благополучия:*

— бережное отношение к физическому и психическому здоровью, проявляющееся в выборе приемлемых способов речевого самовыражения и соблюдении норм речевого этикета и правил общения.

*Трудового воспитания:*

— осознание ценности труда в жизни человека и общества (в том числе благодаря примерам из текстов, с которыми идёт работа на уроках обучения грамоте), интерес к различным профессиям, возникающий при обсуждении примеров из текстов, с которыми идёт работа на уроках обучения грамоте.

*Экологического воспитания:*

— бережное отношение к природе, формируемое в процессе работы с текстами;

— неприятие действий, приносящих вред природе.

*Ценности научного познания:*

— первоначальные представления о научной картине мира (в том числе первоначальные представления о системе языка как одной из составляющих целостной научной картины мира);

— познавательные интересы, активность, инициативность, любознательность и самостоятельность в познании, в том числе познавательный интерес к изучению русского языка, активность и самостоятельность в его познании.

**ПРЕДМЕТНЫЕ РЕЗУЛЬТАТЫ** освоения программы учебного предмета «Обучение грамоте»:

развитие функций фонематической системы;

развитие базовых высших психических функций, обеспечивающих процессы чтения и письма;

умение различать понятия «предложение», «слово», «слог», «звук»;

умение анализировать структуру простого предложения и слова;

знание русского алфавита;

умение различать зрительные образы букв;

усвоение гигиенических требований при письме;

умение графически правильно воспроизводить зрительные образы букв и слов,

простые предложения;

овладение разборчивым, аккуратным почерком;

первоначальное овладение навыком письма;

овладение послоговым чтением, правильным пониманием читаемых слов, предложений, текстов;

овладение языковыми обобщениями (фонематическими, морфологическими, синтаксическими);

овладение предпосылками для формирования навыков орфографически грамотного письма.

## ТЕМАТИЧЕСКОЕ ПЛАНИРОВАНИЕ

### I отделение

1 (дополнительный) класс (231 час)

№ п/п	Тема, раздел курса	Программное содержание	Методы и формы организации обучения. Характеристика деятельности обучающихся
<b>Добукварный период (35 часов)<sup>4</sup></b>			
1.	Развитие речи	Различение слова и предложения. Работа с предложением: выделение слов, изменение их порядка, распространение предложения. Слова-названия предмета, Слова- название действий предмета, слова-названия качества предмета. Восприятие слова как объекта изучения, материала для анализа. Наблюдение над значением слова. Выявление слов, значение которых требует уточнения. Активизация словарного запаса.	Совместная работа под руководством учителя: составление предложения с заданным словом, по заданным словам. Игровое упражнение «Снежный ком»: распространение предложений с добавлением слова по цепочке. Игра «Живые слова» (обучающиеся играют роль слов в предложении, идёт перестановка слов в предложении, прочтение получившегося). Моделирование предложения: определение количества слов в предложении и обозначение каждого слова полоской. Работа с моделью предложения: изменение предложения в соответствии с изменением модели. Конструирование предложения по схеме, по вопросам, с опорой на сюжетную картинку. Выделение слов, обозначающих предметы, действия предмета, качества предмета. Понятие о синтаксических вопросах, о связи слов в предложении.
2	Фонетика	Звуки речи. Дифференциация гласные-согласные звуки. Гласные: ударные-безударные. Согласные: мягкие-твердые, глухие- звонкие. Установление последовательности звуков в слове, определение количества	Дифференциация оппозиционных звуков. Выделение звука в слове, определение места звука в слове. Сопоставление слов, различающихся одним или несколькими звуками. Звуковой анализ слова, работа со звуковыми моделями: построение модели звукового состава слова, подбор слов, соответствующих заданной модели. определение последовательности, количества, позиционного места

<sup>4</sup> Специальные часы на разделы не выделяются. Все темы реализуются параллельно.

		<p>звуков. Звуко-слоговой анализ и синтез слова на основе развития фонематического восприятия.</p> <p>Осознание единства звукового состава слова и его значения. Установление числа и последовательности звуков в слове. Сопоставление слов, различающихся одним или несколькими звуками.</p> <p>Усвоение терминов «звук», «слово», «гласный звук», «согласный звук», «мягкий звук», «твердый звук», «слог». Усвоение слогообразующей реди гласных.</p>	<p>звука в слове по отношению к другим звукам (какой по счету звук в слове, перед каким звуком, после какого звука слышится).</p> <p>Выделение начального ударного гласного из слов (<i>Оля, утка</i>).</p> <p>Определение последовательности гласного в ряду из 2 - 3 гласных: [ а ], [ у ]; [ а ], [ о ], [ у ].</p> <p>Анализ и синтез обратных слогов; выделение последнего согласного из слов (<i>кот</i>).</p> <p>Выделение слогообразующего гласного из слов типа: <i>мох, пух</i> и т.д.</p> <p>Анализ и синтез прямых слогов типа <i>са, су</i>. Выделение первого согласного и слогообразующего гласного из слов типа <i>сани, совы</i> и т.д.</p> <p>Звуковой анализ слов типа <i>суп, нос</i> и т.п. (составление схем).</p> <p>Членение слов на слоги, составление слоговой схемы односложного, двусложного и трехсложного слова.</p> <p>Звуко-слоговой анализ слов типа <i>сова, косы</i> и т.п. (составление схем).</p> <p>звукового анализа: односложные слова без стечений согласных; слова типа <i>мама, муха</i>; слова типа <i>сахар, каток</i>; слова со стечением согласных в середине слова (<i>мурка, кошка</i>)</p> <p>определение слогового состава слова с опорой на вспомогательные приемы (отхлопывание, отстукивание);</p> <p>определение слогового состава слова с опорой на гласные звуки;</p> <p>определение количества слогов во внутренней речи (например, по заданию подобрать слова с двумя слогами).</p> <p>«Чтение» слов с опорой на звуковую схему.</p> <p>Преобразование слов с опорой на схему (добавить звук, заменить звук, убрать звук).</p>
3	Графика	<p>Формирование психофизиологических предпосылок письма.</p> <p>Правильное удерживание ручки, подготовка к работе в тетрадях, копирование графических элементов, письмо элементов букв, критерии оценки результатов работы. Ориентация</p>	<p>Упражнения на удерживание ручки. Штрихование геометрических фигур, письмо элементов букв, их соединений, серий элементов, работа в прописях, критерии оценки результатов работы (соответствие образцам, размер, аккуратность, наличие наклона, расстояние между элементами).</p> <p>Ориентация право-лево, верх-низ на собственном теле, в окружающей среде, на плоскости листа.</p> <p>Подсчет клеточек, строчек, понятие «красная строка»,</p>



		на листе бумаги (в тетради, учебнике, альбоме), определение пространственного соотношения графических элементов, последовательности звуков в составе слова.	«поля». Ориентация при проведении звукового анализа в последовательном расположении условных обозначений (материализованных опор): предшествующий, последующий, справа от, слева от, между. Аналогичная ориентация в звуковом составе слова без внешних опор в словах простого звуко-слогового состава, типа «осы», «муха», «палка».
<b>Букварный период (196 часов)</b>			
1.	Развитие речи (изучается параллельно с разделами «Чтение» и «Письмо»)	Понимание прочитанного текста при самостоятельном чтении вслух и при его прослушивании. Составление небольших рассказов повествовательного характера по серии сюжетных картинок, материалам собственных игр, занятий, наблюдений.	Работа с серией сюжетных картинок, выстроенных в правильной последовательности: анализ изображённых событий, обсуждение сюжета, составление устного рассказа с опорой на картинки. <b>Анализ прослушанного (прочитанного) текста с опорой на иллюстрацию, вопросы.</b>
2	Фонетика (изучается параллельно с разделами «Чтение» и «Письмо»)	Звуки речи. Осознание единства звукового состава слова и его значения. Установление числа и последовательности звуков в слове. Сопоставление слов, различающихся одним или несколькими звуками. Различение гласных и согласных звуков, гласных ударных и безударных, согласных твёрдых и мягких, звонких и глухих. Слог как минимальная произносительная единица. Деление слов на слоги. Определение места ударения.	Дифференциация оппозиционных звуков и соответствующих им букв по фонетическому и артикуляционному сходству. Проведение звукового анализа с опорой на материализованные опоры в свернутом виде, с последующим переходом в умственный план. Звуко-слоговой анализ односложных слов со стечениями двух согласных в начале, конце слова и на границе слогов, трех и четырехсложных слов без стечений согласных и со стечениями согласных, произношение которых не расходится с написанием. Преобразование звуковой схемы слова. Дидактические игры по развитию фонематического слуха, речевого внимания, звукового анализа, классификация слов по общему звуку, подбор слов на определенный звук, соотнесение схемы и слова, анализ слов, отличающихся по звуковому составу по заданному алгоритму. Выделение гласных из состава слова, определение места ударного гласного, сравнение слов, отличающихся ударным словом,

			<p>типа «за́мок – замо́к».</p> <p>Совместная работа: характеристика особенностей гласных, согласных звуков, обоснование своей точки зрения, выслушивание одноклассников.</p> <p>Контроль этапов своей работы, оценка процесса и результата выполнения задания.</p> <p>Комментированное выполнение упражнения по определению количества слогов в слове, приведение доказательства. Работа в парах: подбор слов с заданным количеством слогов. Дифференцированное задание: подбор слова с заданным ударным гласным звуком.</p>
3	Графика (изучается параллельно с разделами «Чтение» и «Письмо»)	<p>Знакомство с печатными и письменными вариантами букв: а, у, м, х, о, с, п, к, в, т, н, ы, з, л, э, и, ш, р, ж, е, б, д, г, ф, я, ь (как показатель мягкости), ю, ё.</p> <p>Различение звука и буквы: буква как знак звука. Овладение позиционным способом обозначения звуков буквами. Твердые и мягкие согласные в сочетании с «ы» и «и». Функция букв <b>е, ё, ю, я</b>. Мягкий знак как показатель мягкости предшествующего согласного звука.</p> <p>Совершенствование умения ориентироваться в реальном и условном пространстве (квазипространственные представления).</p>	<p>Анализ графических образов букв, моделирование графических образов букв с использованием подручных средств (бумага, проволока, счетные палочки, пластилин и др.).</p> <p>Дифференциация графически сходных печатных и письменных букв.</p> <p>Игровое упражнение найди нужную букву среди других букв (в том числе перевернутых букв), допиши букву,</p> <p>Совместная работа: по заданному алгоритму анализ функций гласных как показателей твердости и мягкости предшествующих согласных.</p> <p>Дифференциация функций гласных второго ряда в зависимости от места их положения: в начале слова, после согласного, после гласного.</p> <p>Развитие умения ориентироваться на листе тетради (правый верхний угол, нижний левый угол и проч., отступить справа, отступить слева, красная строка, отсчет строк и клеточек в различных направлениях, копирование геометрических фигур, узоров из счетных палочек).</p>
	Чтение 84 часа	Формирование навыка слогового чтения (ориентация на букву, обозначающую гласный звук). Плавное	Отработка техники чтения обратных, прямых, закрытых слогов, слогов со стечениями согласных. Работа со слоговыми таблицами.

		<p>орфографическое слоговое чтение со скоростью, соответствующей индивидуальному темпу обучающегося. Осознанное чтение слов, словосочетаний, предложений и коротких текстов с пройденными буквами. Чтение с интонациями и паузами в соответствии со знаками препинания. Развитие осознанности и выразительности чтения на материале небольших текстов и стихотворений.</p>	<p>Чтение слогов и простых слов с постепенным наращиванием букв и морфем слева и справа. Соотнесение схемы слова и печатного слова, работа с разрезной азбукой по следам звукового анализа. Преобразование буквенного состава для получения нового слова. Игры типа «Поле чудес», живые слова. Работа над осмыслением читаемого. Соотнесение прочитанного слова (словосочетания, предложения) и картинки. Соблюдение строчки при чтении. Соблюдение пауз на точках и других знаках препинания. Соблюдение вопросительной и восклицательной интонации. Семантизация слогов (в каких словах можно найти данный слог). Составление слов из отдельных слогов (игры: «Наборщик», «Слова рассыпались», «Живые слова»). Поиски заданного слова среди других слов, в предложении, в коротких текстах, представленных в печатном виде. Совместная работа: ответы на вопросы по прочитанному тексту, отработка умения находить в тексте нужную информацию. Совместная работа: подробный пересказ прочитанного текста с опорой на иллюстрацию, вопросы, опорные слова.</p>
	Письмо - 112	<p>Овладение начертанием письменных прописных (заглавных) и строчных букв. Письмо букв, буквосочетаний, слогов, слов, предложений с соблюдением гигиенических норм. Овладение разборчивым, аккуратным письмом. Письмо под диктовку слов и предложений, написание которых не расходится с их произношением. Усвоение приёмов и последовательности правильного</p>	<p>Упражнения на развитие графических навыков (штрихование, работа по трафаретам, в прописях). Отработка письма элементов букв и их соединений. Критерии оценки выполненной работы. Формирование навыков самоконтроля и устойчивой произвольной деятельности. Совместная работа: анализ поэлементного состава букв. Игровое упражнение «Конструктор букв», направленное на составление буквы из элементов. Моделирование (из пластилина, из проволоки) букв. Игровое упражнение «Назови букву», направленное на различение букв, имеющих оптическое и кинетическое</p>

		<p>списывания текста. Проверка написанного при помощи сличения с текстом - образцом и послогового чтения написанных слов.</p> <p>Правильное оформление написанных предложений (большая буква в начале предложения, точка в конце).</p> <p>Письмо под диктовку слов и предложений, написание которых не расходится с их произношением из пройденных букв. Усвоение приемов и последовательности правильного списывания текста.</p> <p>Понимание функции небуквенных графических средств: пробела между словами.</p>	<p>сходство.</p> <p>Игровое упражнение «Что случилось с буквой»: анализ деформированных букв, определение недостающих элементов.</p> <p>Практическая работа: контролировать правильность написания буквы, сравнивать свои буквы с предложенным образцом.</p> <p>Упражнение: запись под диктовку слов и предложений, состоящих из трёх — пяти слов со звуками в сильной позиции. Работа в парах: соотнесение одних и тех же слов, написанных печатным и письменным.</p> <p>Упражнение: списывание письменными буквами слова/предложения/короткого текста, написанного печатными буквами (письменными буквами) по заданному алгоритму.</p> <p>Усвоение правила оформления предложения.</p>
<p>Слово и предложение (изучается параллельно с разделами «Чтение» и «Письмо»)</p>		<p>Восприятие слова как объекта изучения, материала для анализа.</p> <p>Наблюдение над значением слова.</p> <p>Различение слова и предложения.</p> <p>Работа с предложением: выделение слов, изменение их порядка. Интонация в предложении. Моделирование предложения в соответствии с заданной интонацией.</p>	<p>Совместная работа: придумывание предложения с заданным словом.</p> <p>Игровое упражнение «Снежный ком»: распространение предложений с добавлением слова по цепочке.</p> <p>Игра «Живые слова» (обучающиеся играют роль слов в предложении, идёт перестановка слов в предложении, прочтение получившегося).</p> <p>Моделирование предложения: определение количества и последовательности слов в предложении с опорой на условные обозначения во внешнем и в свернутом плане.</p> <p>Самостоятельная работа: определение количества слов в предложении, с опорой на внешние опоры.</p> <p>Работа с моделью предложения: изменение предложения в соответствии с изменением модели.</p> <p>Выделение предлогов в составе предложения.</p> <p>Конструирование предложения по заданной модели, по опорным словам. Восстановление</p>

			деформированных предложений. Восстановление предложений с пропущенными словами.
	Орфография и пунктуация. (изучается параллельно с разделом «Письмо»).	Знакомство с правилами правописания и их применение: раздельное написание слов; обозначение гласных после шипящих в сочетаниях <b>жи, ши</b> (в положении под ударением), прописная буква в начале предложения, в именах собственных (именах людей, кличках животных); перенос слов по слогам без стечения согласных; знаки препинания в конце предложения.	Совместный анализ текста на наличие в нём слов с буквосочетаниями <b>жи, ши</b> . Упражнение: выписывание из текста слов с буквосочетаниями <b>жи, ши</b> . Упражнение: запись предложения, составленного из набора слов по следам совместной работы по анализу словесного состава, а также звуко-буквенного анализа отдельных слов, с правильным оформлением начала и конца предложения, с соблюдением пробелов между словами. Комментированная запись предложений с обязательным объяснением случаев употребления заглавной буквы. Игра «Кто больше»: подбор и запись имён собственных на заданную букву. Практическая работа: списывание и запись под диктовку с применением изученных правил. Словарные слова: заучивание, поиск словарных слов в предложениях и текстах, запись под диктовку. Практический анализ способов написания слов с безударными гласными: сравнение написания этих гласных под ударением и в безударном положении в формах слова. Правила написания предлогов.

1 класс. (63 часа).

№ п/п	Тема, раздел курса	Программное содержание	Методы и формы организации обучения. Характеристика деятельности обучающихся
1	Развитие речи (изучается параллельно с разделами «Чтение» и	Различение слова и предложения. Работа с предложением: выделение слов, изменение их порядка,	Совместная работа под руководством учителя: составление предложения с заданным словом, по заданным словам. Игровое упражнение «Снежный ком»: распространение предложений с добавлением слова по цепочке.

	«Письмо»)	<p>распространение предложения. Слова-названия предмета, Слова- название действий предмета, слова-названия качества предмета. Восприятие слова как объекта изучения, материала для анализа. Наблюдение над значением слова. Выявление слов, значение которых требует уточнения. Совместная работа по словообразованию и морфемному анализу (без введения терминологии). Активизация словарного запаса.</p>	<p>Игра «Живые слова» (обучающиеся играют роль слов в предложении, идёт перестановка слов в предложении, прочтение получившегося).          Моделирование предложения: определение количества слов в предложении в умственном плане.          Работа с моделью предложения: изменение предложения в соответствии с изменением модели.          Конструирование предложения по схеме, по вопросам, с опорой на сюжетную картинку.          Выделение слов, обозначающих предметы, действия предмета, качества предмета. Классификация слов, относящихся к данным частям речи.          Постановка вопросов к словам.          Понятие о синтаксических вопросах, о связи слов в предложении.          Деление коротких текстов (2-3 предложения) на предложения.          Подсчет предложений в печатном тексте.</p>
2	Фонетика (изучается параллельно с разделами «Чтение» и «Письмо»)	<p>Звуки речи. Осознание единства звукового состава слова и его значения. Установление числа и последовательности звуков в слове. Сопоставление слов, различающихся одним или несколькими звуками. Различение гласных и согласных звуков, гласных ударных и безударных, согласных твёрдых и мягких, звонких и глухих. Слог как минимальная произносительная единица. Деление слов на слоги. Определение места ударения.</p>	<p>Дифференциация оппозиционных звуков и соответствующих им букв по фонетическому и артикуляционному сходству. Проведение звукового анализа в умственном плане. Звуко-слоговой анализ трех и четырехсложных слов со стечениями согласных, произношение которых не расходится с написанием. Преобразование звуковой схемы слова. Дидактические игры по развитию фонематического слуха, речевого внимания, звукового анализа, классификация слов по общему звуку, подбор слов на определенный звук, соотнесение схемы и слова, анализ слов, отличающихся по звуковому составу по заданному алгоритму. Выделение гласных из состава слова, определение места ударного гласного. Самостоятельная работа: характеристика особенностей гласных, согласных звуков, обоснование своей точки</p>

			<p>зрения, выслушивание одноклассников.</p> <p>Контроль этапов своей работы, оценка процесса и результата выполнения задания.</p> <p>Комментированное выполнение упражнения по определению количества слогов в слове, выделению ударного слога, приведение доказательства. Подбор слова с заданным звуко-слоговым составом.</p>
3	<p>Графика (изучается параллельно с разделами «Чтение» и «Письмо»)</p>	<p>Знакомство с печатными и письменными вариантами букв: Й, разделительный мягкий знак, Ъ Ч, Ц, Щ.</p> <p>Различение звука и буквы: буква как знак звука. Овладение позиционным способом обозначения звуков буквами.</p> <p>Алфавит.</p> <p>Совершенствование умения ориентироваться в реальном и условном пространстве (квазипространственные представления).</p>	<p>Упражнения на развитие графических навыков (штрихование, работа по трафаретам, в прописях). Отработка письма элементов букв и их соединений. Критерии оценки выполненной работы. Формирование навыков самоконтроля и устойчивой произвольной деятельности.</p> <p>Анализ графических образов букв, моделирование графических образов букв с использованием подручных средств (бумага, проволока, счетные палочки, пластилин и до.).</p> <p>Дифференциация графически сходных печатных и письменных букв.</p> <p>Игровое упражнение найди нужную букву среди других букв (в том числе перевернутых букв), допиши букву,</p> <p>Совместная работа: по заданному алгоритму анализ функций гласных как показателей твердости и мягкости предшествующих согласных.</p> <p>Рассказ учителя об истории русского алфавита. Совместные игры: «Найди слово в словаре», Какая буква пропала (с опорой на таблицу), «Буквы перепутались» (фрагмент из 4-5 букв с опорой на таблицу). Определение последовательности букв в алфавите: предшествующая, последующая, справа, слева, между (с опорой на таблицу).</p> <p>Развитие умения ориентироваться на листе тетради (правый верхний угол, нижний левый угол и проч., отступить справа, отступить слева, красная строка, отсчет строк и клеточек в различных направлениях, копирование геометрических фигур, узоров из счетных палочек).</p>

3	Чтение – 27 часов	<p>Формирование навыка слогового чтения (ориентация на букву, обозначающую гласный звук). Плавное орфографическое слоговое чтение со скоростью, соответствующей индивидуальному темпу обучающегося. Осознанное чтение слов, словосочетаний, предложений и коротких текстов с пройденными буквами. Чтение с интонациями и паузами в соответствии со знаками препинания. Развитие осознанности и выразительности чтения на материале небольших текстов и стихотворений.</p>	<p>Закрепление навыка чтения обратных, прямых, закрытых слогов, слогов со стечениями согласных. Работа со слоговыми таблицами.</p> <p>Соотнесение схемы слова и печатного слова, работа с разрезной азбукой по следам звукового анализа.</p> <p>Преобразование буквенного состава для получения нового слова. Игры типа «Поле чудес», «Живые слова».</p> <p>Работа над осмыслением читаемого. Соотнесение прочитанного слова (словосочетания, предложения) и картинки. Составление предложений со словами (семантизация слова в контексте). Соблюдение строчки при чтении. Соблюдение пауз на точках и других знаках препинания. Соблюдение вопросительной и восклицательной интонации.</p> <p>Семантизация слогов (в каких словах можно найти данный слог). Составление слов из отдельных слогов (игры: «Наборщик», «Слова рассыпались», «Живые слова»).</p> <p>Поиски заданного слова среди других слов, в предложении, в коротких текстах, представленных в печатном виде.</p> <p>Совместная работа: ответы на вопросы по прочитанному тексту, отработка умения находить в тексте нужную информацию.</p> <p>Совместная работа: подробный пересказ прочитанного текста с опорой на иллюстрацию, вопросы, опорные слова.</p>
5	Письмо – 36 часов	<p>Овладение начертанием письменных прописных (заглавных) и строчных букв. Письмо букв, буквосочетаний, слогов, слов, предложений с соблюдением гигиенических норм. Овладение разборчивым, аккуратным письмом. Письмо под диктовку слов и</p>	<p>Совместная работа: анализ поэлементного состава букв.</p> <p>Игровое упражнение «Конструктор букв», направленное на составление буквы из элементов.</p> <p>Моделирование (из пластилина, из проволоки) букв.</p> <p>Игровое упражнение «Назови букву», направленное на различение букв, имеющих оптическое и кинетическое сходство.</p>



		<p>предложений, написание которых не расходится с их произношением. Усвоение приёмов и последовательности правильного списывания текста. Проверка написанного при помощи сличения с текстом - образцом и послогового чтения написанных слов.</p> <p>Правильное оформление написанных предложений (большая буква в начале предложения, точка в конце).</p> <p>Письмо под диктовку слов и предложений, написание которых не расходится с их произношением из ранее пройденных букв. Усвоение приемов и последовательности правильного списывания текста.</p> <p>Понимание функции небуквенных графических средств: пробела между словами, знака переноса.</p>	<p>Игровое упражнение «Что случилось с буквой»: анализ деформированных букв, определение недостающих элементов.</p> <p>Практическая работа: контролировать правильность написания буквы, сравнивать свои буквы с предложенным образцом.</p> <p>Упражнение: запись под диктовку слов и предложений, состоящих из трёх — пяти слов со звуками в сильной позиции. Работа в парах: соотнесение одних и тех же слов, написанных печатным и письменным шрифтом.</p> <p>Упражнение: списывание письменными буквами слова/предложения/короткого текста, написанного печатными буквами (письменными буквами) по заданному алгоритму.</p> <p>Усвоение правила оформления предложения.</p>
6	<p>Слово и предложение (изучается параллельно с разделами «Чтение» и «Письмо»).</p>	<p>Восприятие слова как объекта изучения, материала для анализа. Наблюдение над значением слова. Различение слова и предложения. Работа с предложением: выделение слов, изменение их порядка. Интонация в предложении. Моделирование предложения в соответствии с заданной интонацией.</p>	<p>Совместная работа: придумывание предложения с заданным словом.</p> <p>Игровое упражнение «Снежный ком»: распространение предложений с добавлением слова по цепочке.</p> <p>Игра «Живые слова» (обучающиеся играют роль слов в предложении, идёт перестановка слов в предложении, прочтение получившегося).</p> <p>Моделирование предложения: определение количества и последовательности слов в предложении с опорой на условные обозначения во внешнем и в свернутом плане.</p> <p>Самостоятельная работа: определение количества слов в предложении в умственном плане.</p> <p>Работа с моделью предложения: изменение предложения в</p>

			<p>соответствии с изменением модели.</p> <p>Выделение предлогов в составе предложения.</p> <p>Конструирование предложения по заданной модели, по опорным словам. Восстановление деформированных предложений.</p> <p>Восстановление предложений с пропущенными словами.</p>
7	<p>Орфография и пунктуация. (изучается параллельно с разделом «Письмо»).</p>	<p>Знакомство с правилами правописания и их применение: раздельное написание слов; обозначение гласных после шипящих в сочетаниях <b>жи, ши, ча, ща, чу, щу</b> (в положении под ударением), прописная буква в начале предложения, в именах собственных (именах людей, кличках животных); перенос слов по слогам без стечения согласных; знаки препинания в конце предложения.</p> <p>Правила переноса слова (без стечения согласных на границе слогов).</p>	<p>Совместный анализ текста на наличие в нём слов с буквосочетаниями <b>жи, ши, ча, ща, чу, щу</b>.</p> <p>Упражнение: выписывание из текста слов с буквосочетаниями <b>жи, ши, ча, ща, чу, щу</b>.</p> <p>Упражнение: запись предложения, составленного из набора слов</p> <p>по следам совместной работы по анализу словесного состава, а также звуко-буквенного анализа отдельных слов, с правильным оформлением начала и конца предложения, с соблюдением пробелов между словами.</p> <p>Комментированная запись предложений с обязательным объяснением случаев употребления заглавной буквы.</p> <p>Игра «Кто больше»: подбор и запись имён собственных по заданным критериям.</p> <p>Практическая работа: списывание и запись под диктовку с применением изученных правил.</p> <p>Словарные слова: заучивание, поиск словарных слов в предложениях и текстах, запись под диктовку.</p> <p>Практический анализ способов написания слов с безударными гласными: сравнение написания этих гласных под ударением и в безударном положении в формах слова.</p> <p>Правила написания предлогов.</p>

## II отделение

1 класс (198 часов)

№ п/п	Тема, раздел курса	Программное содержание	Методы и формы организации обучения. Характеристика деятельности обучающихся
<b>Добукварный период (24 часа)<sup>5</sup></b>			
	Развитие речи	<p>Различение слова и предложения. Работа с предложением: выделение слов, изменение их порядка, распространение предложения. Слова-названия предмета, Слова-название действий предмета, слова-названия качества предмета. Восприятие слова как объекта изучения, материала для анализа. Наблюдение над значением слова. Выявление слов, значение которых требует уточнения. Активизация словарного запаса.</p>	<p>Совместная работа под руководством учителя: составление предложения с заданным словом, по заданным словам. Игровое упражнение «Снежный ком»: распространение предложений с добавлением слова по цепочке. Игра «Живые слова» (обучающиеся играют роль слов в предложении, идёт перестановка слов в предложении, прочтение получившегося). Моделирование предложения: определение количества слов в предложении и обозначение каждого слова полоской. Работа с моделью предложения: изменение предложения в соответствии с изменением модели. Конструирование предложения по схеме, по вопросам, с опорой на сюжетную картинку. Выделение слов, обозначающих предметы, действия предмета, качества предмета. Понятие о синтаксических вопросах, о связи слов в предложении.</p>
	Фонетика	<p>Звуки речи. Дифференциация гласные-согласные звуки. Гласные: ударные-безударные. Согласные: мягкие-твердые, глухие-звонкие. Установление последовательности звуков в слове, определение количества звуков. Звуко-слоговой анализ и синтез слова на основе развития фонематического восприятия. Осознание единства звукового состава слова и его значения. Установление</p>	<p>Дифференциация оппозиционных звуков. Выделение звука в слове, определение места звука в слове. Сопоставление слов, различающихся одним или несколькими звуками. Звуковой анализ слова, работа со звуковыми моделями: построение модели звукового состава слова, подбор слов, соответствующих заданной модели. определение последовательности, количества, позиционного места звука в слове по отношению к другим звукам (какой по счету звук в слове, перед каким звуком, после какого звука слышится). Выделение начального ударного гласного из слов (<i>Оля, утка</i>). Определение последовательности гласного в ряду из 2 - 3 гласных: [ а</p>

<sup>5</sup> Специальные часы на разделы не выделяются. Все темы реализуются параллельно.

		<p>числа и последовательности звуков в слове. Сопоставление слов, различающихся одним или несколькими звуками.</p> <p>Усвоение терминов «звук», «слово», «гласный звук», «согласный звук», «мягкий звук», «твердый звук», «слог». Усвоение слогаобразующей роли гласных.</p>	<p>], [y]; [a], [o], [y].</p> <p>Анализ и синтез обратных слогов; выделение последнего согласного из слов (<i>кот</i>).</p> <p>Выделение слогаобразующего гласного из слов типа: <i>мох, пух</i> и т.д.</p> <p>Анализ и синтез прямых слогов типа <i>са, су</i>. Выделение первого согласного и слогаобразующего гласного из слов типа <i>сани, совы</i> и т.д.</p> <p>Звуковой анализ слов типа <i>суп, нос</i> и т.п. (составление схем).</p> <p>Членение слов на слоги, составление слоговой схемы односложного, двусложного и трехсложного слова.</p> <p>Звуко-слоговой анализ слов типа <i>сова, косы</i> и т.п. (составление схем).</p> <p>звукового анализа: односложные слова без стечений согласных; слова типа <i>мама, муха</i>; слова типа <i>сахар, каток</i>; слова со стечением согласных в середине слова (<i>мурка, кошка</i>)</p> <p>определение слогового состава слова с опорой на вспомогательные приемы (отхлопывание, отстукивание);</p> <p>определение слогового состава слова с опорой на гласные звуки;</p> <p>определение количества слогов во внутренней речи (например, по заданию подобрать слова с двумя слогами).</p> <p>«Чтение» слов с опорой на звуковую схему.</p> <p>Преобразование слов с опорой на схему (добавить звук, заменить звук, убрать звук).</p>
	Графика	<p>Формирование психофизиологических предпосылок письма.</p> <p>Правильное удерживание ручки, подготовка к работе в тетрадях, копирование графических элементов, письмо элементов букв, критерии оценки результатов работы.</p> <p>Ориентация на листе бумаги (в тетради, учебнике, альбоме), определение пространственного соотношения графических элементов, последовательности звуков в составе слова.</p>	<p>Упражнения на удерживание ручки. Штрихование геометрических фигур, письмо элементов букв, их соединений, серий элементов, работа в прописях, критерии оценки результатов работы (соответствие образцам, размер, аккуратность, наличие наклона, расстояние между элементами).</p> <p>Ориентация право-лево, верх-низ на собственном теле, в окружающей среде, на плоскости листа.</p> <p>Подсчет клеточек, строчек, понятие «красная строка», «поля». Ориентация при проведении звукового анализа в последовательном расположении условных обозначений (материализованных опор): предшествующий, последующий, справа от, слева от, между. Аналогичная ориентация в</p>

			звуковом составе слова без внешних опор в словах простого звуко-слогового состава, типа «осы», «муха», «палка».
<b>Букварный период (174 часа)</b>			
1	Развитие речи (изучается параллельно с разделами «Чтение» и «Письмо»)	Понимание прочитанного текста при самостоятельном чтении вслух и при его прослушивании. Составление небольших рассказов повествовательного характера по серии сюжетных картинок, материалам собственных игр, занятий, наблюдений.	Работа с серией сюжетных картинок, выстроенных в правильной последовательности: анализ изображённых событий, обсуждение сюжета, составление устного рассказа с опорой на картинки. <b>Анализ прослушанного (прочитанного) текста с опорой на иллюстрацию, вопросы.</b>
2	Развитие речи (изучается параллельно с разделами «Чтение» и «Письмо»)	Понимание прочитанного текста при самостоятельном чтении вслух и при его прослушивании. Составление небольших рассказов повествовательного характера по серии сюжетных картинок, материалам собственных игр, занятий, наблюдений.	Работа с серией сюжетных картинок, выстроенных в правильной последовательности: анализ изображённых событий, обсуждение сюжета, составление устного рассказа с опорой на картинки. <b>Анализ прослушанного (прочитанного) текста с опорой на иллюстрацию, вопросы.</b>
3	Фонетика (изучается параллельно с разделами «Чтение» и «Письмо»)	Звуки речи. Осознание единства звукового состава слова и его значения. Установление числа и последовательности звуков в слове. Сопоставление слов, различающихся одним или несколькими звуками. Различение гласных и согласных звуков, гласных ударных и безударных, согласных твёрдых и мягких, звонких и глухих. Слог как минимальная произносительная единица. Деление слов на слоги. Определение места ударения.	Дифференциация оппозиционных звуков и соответствующих им букв по фонетическому и артикуляционному сходству. Проведение звукового анализа с опорой на материализованные опоры в свернутом виде, с последующим переходом в умственный план. Звуко-слоговой анализ односложных слов со стечениями двух согласных в начале, конце слова и на границе слогов, трех и четырехсложных слов без стечений согласных и со стечениями согласных, произношение которых не расходится с написанием. Преобразование звуковой схемы слова. Дидактические игры по развитию фонематического слуха, речевого внимания, звукового анализа, классификация слов

			<p>по общему звуку, подбор слов на определенный звук, соотнесение схемы и слова, анализ слов, отличающихся по звуковому составу по заданному алгоритму. Выделение гласных из состава слова, определение места ударного гласного, сравнение слов, отличающихся ударным словом, типа «за́мок – замо́к».</p> <p>Совместная работа: характеристика особенностей гласных, согласных звуков, обоснование своей точки зрения, выслушивание одноклассников.</p> <p>Контроль этапов своей работы, оценка процесса и результата выполнения задания.</p> <p>Комментированное выполнение упражнения по определению количества слогов в слове, приведение доказательства. Работа в парах: подбор слов с заданным количеством слогов. Дифференцированное задание: подбор слова с заданным ударным гласным звуком.</p>
4	Графика (изучается параллельно с разделами «Чтение» и «Письмо»)	<p>Знакомство с печатными и письменными вариантами букв: а, у, м, х, о, с, п, к, в, т, н, ы, з, л, э, и, ш, р, ж, е, б, д, г, ф, я, ь (как показатель мягкости), ю, ё, й, разделительный мягкий знак, ь, ч, ц, щ.</p> <p>Различение звука и буквы: буква как знак звука. Овладение позиционным способом обозначения звуков буквами. Твердые и мягкие согласные в сочетании с «ы» и «и». Функция букв <b>е, ё, ю, я</b>. Мягкий знак как показатель мягкости предшествующего согласного звука.</p> <p>Совершенствование умения ориентироваться в реальном и условном пространстве (квазипространственные представления). Алфавит.</p>	<p>Анализ графических образов букв, моделирование графических образов букв с использованием подручных средств (бумага, проволока, счетные палочки, пластилин и до.).</p> <p>Дифференциация графически сходных печатных и письменных букв.</p> <p>Игровое упражнение найди нужную букву среди других букв (в том числе перевернутых букв), допиши букву,</p> <p>Совместная работа: по заданному алгоритму анализ функций гласных как показателей твердости и мягкости предшествующих согласных.</p> <p>Дифференциация функций гласных второго ряда в зависимости от места их положения: в начале слова, после согласного, после гласного.</p> <p>Развитие умения ориентироваться на листе тетради (правый верхний угол, нижний левый угол и проч., отступить справа, отступить слева, красная строка, отсчет строк и клеточек в различных направлениях, копирование геометрических</p>

			<p>фигур, узоров из счетных палочек).</p> <p>Рассказ учителя об истории русского алфавита. Совместные игры: «Найди слово в словаре», Какая буква пропала (с опорой на таблицу), «Буквы перепутались» (фрагмент из 4-5 букв с опорой на таблицу). Определение последовательности букв в алфавите: предшествующая, последующая, справа, слева, между (с опорой на таблицу).</p> <p>Развитие умения ориентироваться на листе тетради (правый верхний угол, нижний левый угол и проч., отступить справа, отступить слева, красная строка, отсчет строк и клеточек в различных направлениях, копирование геометрических фигур, узоров из счетных палочек).</p>
5	Чтение 87 часа	<p>Формирование навыка слогового чтения (ориентация на букву, обозначающую гласный звук). Плавное орфографическое слоговое чтение со скоростью, соответствующей индивидуальному темпу обучающегося. Осознанное чтение слов, словосочетаний, предложений и коротких текстов с пройденными буквами. Чтение с интонациями и паузами в соответствии со знаками препинания. Развитие осознанности и выразительности чтения на материале небольших текстов и стихотворений.</p>	<p>Отработка техники чтения обратных, прямых, закрытых слогов, слогов со стечениями согласных. Работа со слоговыми таблицами.</p> <p>Чтение слогов и простых слов с постепенным наращиванием букв и морфем слева и справа.</p> <p>Соотнесение схемы слова и печатного слова, работа с разрезной азбукой по следам звукового анализа.</p> <p>Преобразование буквенного состава для получения нового слова. Игры типа «Поле чудес», живые слова.</p> <p>Работа над осмыслением читаемого. Соотнесение прочитанного слова (словосочетания, предложения) и картинки. Соблюдение строчки при чтении. Соблюдение пауз на точках и других знаках препинания. Соблюдение вопросительной и восклицательной интонации.</p> <p>Семантизация слогов (в каких словах можно найти данный слог). Составление слов из отдельных слогов (игры: «Наборщик», «Слова рассыпались», «Живые слова»).</p> <p>Поиски заданного слова среди других слов, в предложении, в коротких текстах, представленных в печатном виде.</p> <p>Совместная работа: ответы на вопросы по прочитанному тексту, отработка умения находить в тексте нужную</p>

			информацию. Совместная работа: подробный пересказ прочитанного текста с опорой на иллюстрацию, вопросы, опорные слова.
6	Письмо – 87 часов	<p>Овладение начертанием письменных прописных (заглавных) и строчных букв. Письмо букв, буквосочетаний, слогов, слов, предложений с соблюдением гигиенических норм. Овладение разборчивым, аккуратным письмом. Письмо под диктовку слов и предложений, написание которых не расходится с их произношением. Усвоение приёмов и последовательности правильного списывания текста. Проверка написанного при помощи сличения с текстом - образцом и послогового чтения написанных слов.</p> <p>Правильное оформление написанных предложений (большая буква в начале предложения, точка в конце).</p> <p>Письмо под диктовку слов и предложений, написание которых не расходится с их произношением из пройденных букв. Усвоение приемов и последовательности правильного списывания текста.</p> <p>Понимание функции небуквенных графических средств: пробела между словами, знака переноса.</p>	<p>Упражнения на развитие графических навыков (штрихование, работа по трафаретам, в прописях). Отработка письма элементов букв и их соединений. Критерии оценки выполненной работы. Формирование навыков самоконтроля и устойчивой произвольной деятельности.</p> <p>Совместная работа: анализ поэлементного состава букв.</p> <p>Игровое упражнение «Конструктор букв», направленное на составление буквы из элементов.</p> <p>Моделирование (из пластилина, из проволоки) букв.</p> <p>Игровое упражнение «Назови букву», направленное на различение букв, имеющих оптическое и кинетическое сходство.</p> <p>Игровое упражнение «Что случилось с буквой»: анализ деформированных букв, определение недостающих элементов.</p> <p>Практическая работа: контролировать правильность написания буквы, сравнивать свои буквы с предложенным образцом.</p> <p>Упражнение: запись под диктовку слов и предложений, состоящих из трёх — пяти слов со звуками в сильной позиции. Работа в парах: соотнесение одних и тех же слов, написанных печатным и письменным.</p> <p>Упражнение: списывание письменными буквами слова/предложения/короткого текста, написанного печатными буквами (письменными буквами) по заданному алгоритму.</p> <p>Усвоение правила оформления предложения.</p>
7	Слово и предложение	Восприятие слова как объекта изучения, материала для анализа. Наблюдение над	Совместная работа: придумывание предложения с заданным словом.



	(изучается параллельно с разделами «Чтение» и «Письмо»)	<p>значением слова.</p> <p>Различение слова и предложения. Работа с предложением: выделение слов, изменение их порядка. Интонация в предложении.</p> <p>Моделирование предложения в соответствии с заданной интонацией.</p> <p>Различение слова и предложения.</p> <p>Работа с предложением: выделение слов, изменение их порядка, распространение предложения.</p> <p>Слова-названия предмета, Слова-названия действий предмета, слова-названия качества предмета.</p> <p>Восприятие слова как объекта изучения, материала для анализа.</p> <p>Наблюдение над значением слова.</p> <p>Выявление слов, значение которых требует уточнения.</p> <p>Совместная работа по словообразованию и морфемному анализу (без введения терминологии). Активизация словарного запаса.</p>	<p>Игровое упражнение «Снежный ком»: распространение предложений с добавлением слова по цепочке.</p> <p>Игра «Живые слова» (обучающиеся играют роль слов в предложении, идёт перестановка слов в предложении, прочтение получившегося).</p> <p>Моделирование предложения: определение количества и последовательности слов в предложении с опорой на условные обозначения во внешнем и в свернутом плане.</p> <p>Самостоятельная работа: определение количества слов в предложении, с опорой на внешние опоры.</p> <p>Работа с моделью предложения: изменение предложения в соответствии с изменением модели.</p> <p>Выделение предлогов в составе предложения.</p> <p>Конструирование предложения по заданной модели, по опорным словам. Восстановление деформированных предложений.</p> <p>Восстановление предложений с пропущенными словами.</p>
8	Орфография и пунктуация. (изучается параллельно с разделом «Письмо»).	<p>Знакомство с правилами правописания и их применение: раздельное написание слов; обозначение гласных после шипящих в сочетаниях <b>жи, ши, ча, ща, чу, щу</b> (в положении под ударением), прописная буква в начале предложения, в именах собственных (именах людей, кличках животных); перенос слов по слогам без стечения</p>	<p>Совместный анализ текста на наличие в нём слов с буквосочетаниями <b>жи, ши, ча, ща, чу, щу</b>.</p> <p>Упражнение: выписывание из текста слов с буквосочетаниями <b>жи, ши, ча, ща, чу, щу</b>.</p> <p>Упражнение: запись предложения, составленного из набора слов по следам совместной работы по анализу словесного состава, а также звуко-буквенного анализа отдельных слов, с правильным оформлением начала и конца предложения, с соблюдением пробелов между словами.</p>

		<p>согласных; знаки препинания в конце предложения. Правила переноса слова (без стечения согласных на границе слогов).</p>	<p>Комментированная запись предложений с обязательным объяснением случаев употребления заглавной буквы. Игра «Кто больше»: подбор и запись имён собственных по заданным критериям. Практическая работа: списывание и запись под диктовку с применением изученных правил. Словарные слова: заучивание, поиск словарных слов в предложениях и текстах, запись под диктовку. Практический анализ способов написания слов с безударными гласными: сравнение написания этих гласных под ударением и в безударном положении в формах слова. Правила написания предлогов.</p>
--	--	--	--

При разработке Федеральной рабочей программы в тематическом планировании должны быть учтены возможности использования электронных (цифровых) образовательных ресурсов, являющихся учебно-методическими материалами (мультимедийные программы, электронные учебники и задачки, электронные библиотеки, виртуальные лаборатории, игровые программы, коллекции цифровых образовательных ресурсов), используемыми для обучения и воспитания различных групп пользователей, представленными в электронном (цифровом) виде и реализующими дидактические возможности информационно-коммуникационных технологий (ИКТ), содержание которых соответствует законодательству об образовании.

## **ОСОБЕННОСТИ ОЦЕНИВАНИЯ РЕЗУЛЬТАТОВ ОБУЧЕНИЯ:**

### *Высокий уровень:*

Чтение – обучающийся освоил беглое послоговое чтение (чтение целыми словами с переходом на послоговое чтение сложных по слоговой структуре слов). Чтение интонированное, выразительное. Допускает 1-2<sup>1</sup> неустойчивых ошибки фонологического характера. Понимание прочитанного в полном объеме.

Письмо - освоил написание всех строчных и заглавных букв, их соединений. Списывание без ошибок. В диктантах допускает однотипные неустойчивые фонологические замены (не более 1-2 замен). Освоил правила написания гласных после шипящих, употребление имен собственных, а также обозначения границ предложения.

### *Достаточный уровень:*

Чтение - обучающийся освоил орфографическое послоговое чтение, но при этом допускает специфические ошибки (не более 3-5 ошибок - смещений по артикуляторно-акустическому или оптико-графическому типу). Соблюдает интонацию конца предложения. Понимание читаемого доступно, но при анализе текста требуются опоры, либо другая помощь.

Письмо - обучающийся в основном освоил все графические образы букв, за исключением редкоупотребительных строчных и прописные, например, прописные Ф, Г, Е, Э и др.. Однако при наличии соответствующей наглядности с заданиями справляется. Со списываем справляется без ошибок. В диктантах допускает не более 5 специфических ошибок (2-3 разных типов). Орфографические правила в рамках программы в основном освоил (может допускать 2-3 орфографических ошибки). Иногда затрудняется в обозначении границ предложения, в написании предлога с последующим словом.

### *Недостаточный уровень:*

Обучающийся не усвоил программный материал – не выучил помнит все пройденные буквы и не может их вспомнить даже при использовании внешних опор. Не усвоил способ чтения: послоговое орфографическое. Допускает более 6 ошибок разнообразных видов. При чтении пропускает слова, отмечается тенденция к чтению «по догадке» (на основе звуко-буквенных ассоциаций). Чтение не интонированное, Понимание прочитанного ограничено. На письме допускает не только специфические ошибки (замены, смещения по артикуляторно-акустическому или оптико-графическому типу), но и ошибки, обусловленные несформированностью звукового и языкового анализа. Орфографические правила, предусмотренные программой, не усвоил.

---

## **Рабочая программа по учебному курсу «Литературное чтение»**

Федеральная рабочая программа по учебному предмету «Литературное чтение» (предметная область «Русский язык и литературное чтение») (далее соответственно — программа по литературному чтению, литературное чтение) включает пояснительную записку, содержание обучения, планируемые результаты освоения программы по литературному чтению.

Пояснительная записка отражает общие цели и задачи изучения литературного чтения, место в структуре учебного плана, а также подходы к отбору содержания и планируемым результатам.

Содержание обучения представлено тематическими блоками, которые предлагаются для обязательного изучения в каждом классе на уровне начального общего образования. Содержание обучения в каждом классе завершается перечнем универсальных учебных действий (познавательных, коммуникативных, регулятивных), которые возможно формировать средствами литературного чтения с учётом возрастных особенностей обучающихся.

Планируемые результаты освоения программы по литературному чтению включают личностные, метапредметные результаты за период обучения, а также предметные достижения обучающегося за каждый год обучения на уровне начального общего образования.

## ПОЯСНИТЕЛЬНАЯ ЗАПИСКА

Федеральная рабочая программа по литературному чтению на уровне начального общего образования составлена на основе требований к результатам освоения программы начального общего образования ФГОС НОО для обучающихся с ТНР, а также ориентирована на целевые приоритеты духовно-нравственного развития, воспитания и социализации обучающихся, сформулированные в федеральной программе воспитания.

Литературное чтение — один из ведущих учебных предметов уровня начального общего образования, который обеспечивает, наряду с достижением предметных результатов, становление базового умения, необходимого для успешного изучения других предметов и дальнейшего обучения, читательской грамотности и закладывает основы интеллектуального, речевого, эмоционального, духовно-нравственного развития обучающихся.

Литературное чтение призвано ввести обучающегося в мир художественной литературы, обеспечить формирование навыков смыслового чтения, способов и приёмов работы с различными видами текстов и книгой, знакомство с детской литературой и с учётом этого направлен на общее и литературное развитие обучающегося, реализацию творческих способностей обучающегося, а также на обеспечение преемственности в изучении систематического курса литературы.

Приоритетная цель обучения литературному чтению — становление грамотного читателя, мотивированного к использованию читательской деятельности как средства самообразования и саморазвития, осознающего роль чтения в успешности обучения и повседневной жизни, эмоционально откликающегося на прослушанное или прочитанное произведение.

Приобретённые обучающимися знания, полученный опыт решения учебных задач, а также сформированность предметных и универсальных действий в процессе изучения литературного чтения станут фундаментом обучения на уровне основного общего образования, а также будут востребованы в жизни.

Литературное чтение является важнейшим учебным предметом предметной области «Русский язык и литературное чтение» и служит для реализации образовательных, воспитательных, развивающих и коррекционных задач. В чтении содержится коррекционно-развивающий потенциал, позволяющий использовать его в целях преодоления нарушений устной речи, чтения, вторичных отклонений в развитии мышления, памяти, воображения, развития коммуникативно-речевых умений обучающихся с ТНР.

Содержание программы по литературному чтению тесно связано с содержанием учебных предметов «Окружающий мир», «Русский язык», коррекционного курса «Развитие речи».

Достижение цели изучения литературного чтения определяется решением следующих задач: формирование у обучающихся положительной мотивации к систематическому чтению и слушанию художественной литературы и произведений устного народного творчества; достижение необходимого для продолжения образования уровня речевого развития; овладение коммуникативной культурой, обогащение и активизация речи обучающихся, формирование умения выражать свои мысли; расширение и углубление знаний обучающихся об окружающем мире; формирование нравственного сознания и эстетического вкуса, понимания духовной сущности произведений; осознание значимости художественной литературы и произведений устного народного творчества для всестороннего развития личности человека; первоначальное представление о многообразии жанров художественных произведений и произведений устного народного творчества; овладение элементарными умениями анализа и интерпретации текста, осознанного использования при анализе текста изученных литературных понятий в соответствии с представленными предметными результатами по классам; овладение техникой смыслового чтения вслух, «про себя» (молча) и текстовой деятельностью, обеспечивающей понимание и использование информации для решения учебных задач; коррекция нарушений устной и письменной речи (обогащение словарного запаса, уточнение значений слов, преодоление аграмматизма, расширение речевой практики обучающихся, развитие их познавательной деятельности, мыслительных операций, интеллектуальных, организационных умений).

Программа по литературному чтению представляет вариант распределения предметного содержания по годам обучения с характеристикой планируемых результатов. Программа по литературному чтению для каждого класса состоит из следующих разделов: «Виды речевой деятельности», «Виды читательской деятельности», «Круг детского чтения», «Литературоведческая пропедевтика», «Творческая деятельность обучающихся (на основе литературных произведений)». С учетом особых образовательных потребностей обучающихся с ТНР в программу по литературному чтению включается раздел «Коммуникативное и речевое развитие».

В основу отбора произведений для литературного чтения положены общедидактические принципы обучения: соответствие возрастным возможностям и особенностям восприятия обучающимися фольклорных произведений и литературных текстов; представленность в произведениях нравственно-эстетических ценностей, культурных традиций народов России, отдельных произведений

выдающихся представителей мировой детской литературы.

Важным принципом отбора содержания программы по литературному чтению является представленность разных жанров, видов и стилей произведений, обеспечивающих формирование функциональной литературной грамотности обучающегося, а также возможность достижения метапредметных результатов, способности обучающегося воспринимать различные учебные тексты при изучении других предметов учебного плана начального общего образования.

Планируемые результаты изучения литературного чтения включают личностные, метапредметные результаты за период обучения, а также предметные достижения обучающегося за каждый год обучения на уровне начального общего образования.

Литературное чтение является преемственным по отношению к учебному предмету «Литература», который изучается на уровне основного общего образования.

Освоение программы по литературному чтению в 1 классе начинается после периода обучения грамоте. На литературное чтение в 1 классе отводится не менее 24 учебных недель (96 часов), для изучения литературного чтения во 2-4 классах рекомендуется отводить по 136 часов (4 часа в неделю в каждом классе).

Со второго класса программа для I и II отделений – единая.

## СОДЕРЖАНИЕ ОБУЧЕНИЯ

### Содержание обучения в 1 КЛАССЕ

Чтение. Восприятие и осознанное, правильное и плавное чтение по слогам, с соблюдением правильного ударения. Правильное орфографическое чтение. Ориентация на знаки препинания в конце предложения с соблюдением интонации. Выборочное чтение про себя знакомого текста.

Работа с разными видами текста. Практическое освоение умения отличать текст от набора предложений. Формирование умения отвечать на вопросы, Привлечение иллюстративно-образительных материалов.

Библиографическая культура. Книга как особый вид искусства. Книга как источник необходимых знаний. Книга учебная, художественная. Элементы книги: содержание или оглавление, титульный лист, иллюстрации. Типы книг: книга произведение, книга сборник. Алфавитный каталог.

Работа с текстом художественного произведения. Называние героя произведения и его действий, отдельных характеристик внешности и характера. Понимание заголовка произведения, его соотношения с содержанием произведения, выраженным в виде иллюстраций (отбор иллюстраций к заглавию). Герои сказочных произведений и их действия. Установление временной последовательности событий по серии картин, передача их содержания с помощью педагогического работника. Соотнесение иллюстрации и содержания текста. Понимание заголовка произведения, его соотношения с содержанием произведения и его идей.

Говорение (культура речевого общения). Формирование начальных представлений о роли интонации при выразительном чтении. Выразительное чтение с опорой на знаки препинания в конце предложения. Заучивание небольших стихотворных произведений наизусть.

Круг детского чтения. Адаптированные в лексико-грамматическом плане произведения разных жанров: жанры устного народного творчества (загадки, пословицы, потешки, небылицы), рассказ, стихотворение, сказка. Тематика текстов: о детях (произведения К.Д. Ушинского, А.Н. Толстого, В.Д. Берестова, В. Г. Сутеева, Е. А. Пермяка, В. А. Осеевой, А. Л. Барто, Н.М. Артюховой и др.), о семье и дружбе (произведения К. Д. Ушинского, Э.Э. Мошковской, В. Г. Сутеева, В. А. Осеевой, А. Л. Барто, Е.Г. Каргановой и др.), о родной природе, временах года, природе родного края (произведения К. Д. Ушинского, Н.И. Сладкова, В. Д. Берестова, И.П. Токмаковой, М.М. Пришвина, В. Г. Сутеева, В.В. Бианки, И.М. Пивоваровой, Р. С. Сефа, Э.Ю. Шима, Э.Э. Мошковской, А. Л. Барто, Т.М. Белозёрова и др., русские народные сказки по выбору); Родина (на примере произведений В.Н.Орлова и В.А.Сухомлинского); о животных, их взаимоотношениях с человеком и жизни в природной среде (К. Д. Ушинского, В.В. Бианки, Е.И. Чарушина, А. Л. Барто, Е.А. Благининой, В.А. Степанова, Д.И. Хармса, Ю.И. Коринец и др., русские народные сказки по выбору), о маме ((на примере произведений А.В. Митяева, А.Л.Барто, Р.С. Сефа, Л. Муур), чудесах и фантазии (произведения В.Ю. Драгунского, С.В. Михалкова, И.М. Пивоваровой, Н.И. Сладкова, Г.Б. Остера, А. Л. Барто, В.В. Бианки, братьев Гримм, Д.И. Хармса, Ю. Тувима, Р. С. Сефа, В.В. Лунина и др.).

Литературоведческая пропедевтика (практическое освоение). Практическое усвоение общих представлений о жанре на примере произведений устного народного творчества, адаптированных авторских прозаических текстов). Практическое освоение различий между сказкой и рассказом. Особенности стихотворной речи, сравнение с прозаической: рифма, ритм (практическое ознакомление). Практические представления об эмоциональном воздействии произведения, его нравственной ценности. Настроение, которое рождает поэтическое произведение. Отражение нравственной идеи в произведении: любовь к Родине, природе родного края. Осознание нравственно-этических понятий: чувство любви как привязанность одного человека к другому (матери к ребёнку, детей к матери, близким), проявление любви и заботы о родных людях. Иллюстрация к произведению как отражение эмоционального отклика на произведение. Практическое усвоение понятия «тема произведения» (общее представление): о чём рассказывает. Главная мысль произведения (чему учит?). Практическое усвоение различий между волшебной и бытовой сказкой. Выделение в тексте фантастического компонента (чего не бывает). Введение в пассивный лексикон терминов: стихотворение, рассказ, загадка, считалка, пословица.

Коммуникативное и речевое развитие. Формирование умений внимательно слушать читаемое произведение, задавать вопросы по поводу прочитанного.

Библиографическая культура (работа с детской книгой). Представление о том, что книга – источник необходимых знаний. Обложка, оглавление, иллюстрации – элементы ориентировки в книге.

Внеклассное чтение. Небольшие художественные произведения (1-2 страницы текста), заглавия и иллюстрации которых точно соответствуют их содержанию.

Изучение литературного чтения в 1 классе способствует освоению на пропедевтическом уровне ряда универсальных учебных действий: познавательных универсальных учебных действий, коммуникативных универсальных учебных действий, регулятивных универсальных учебных действий, совместной деятельности.

Базовые логические и исследовательские действия как часть познавательных универсальных учебных действий способствуют формированию умений:

осознанно, правильно и плавно читать по слогам, соблюдая правильное ударение;

понимать фактическое содержание прочитанного или прослушанного произведения;

различать и группировать произведения по жанрам (загадки, пословицы, сказки, стихотворение, рассказ), понимать значение соответствующих терминов, соотносить термин и жанр;

использовать простейшие текстовые умения при анализе текста с помощью педагогического работника: соотносить заголовок и содержание текста, определять и называть героев текста и их основных действия, отдельные характеристики;

характеризовать героя с точки зрения его внешности, поступков и отношений с другими героями на доступном ребенку лексико-грамматическом уровне, давать положительную или отрицательную оценку поступкам героя, задавать вопросы по фактическому содержанию; сравнивать произведения по теме, настроению, которое оно вызывает.

Работа с информацией:

понимать, что текст произведения может быть представлен в иллюстрациях, различных видах зрительного искусства (мультфильм, иллюстрация);

соотносить иллюстрацию с текстом произведения или отрывка произведения.

Коммуникативные универсальные учебные действия:

понимать связное высказывание, состоящее из знакомых слов и выражений;

составлять краткое связное высказывание (индивидуально, с помощью педагогического работника или коллективно) по фактическому содержанию произведения или своими чувствами после его прочтения;

объяснять своими словами на доступном лексико-грамматическом уровне значение изученных понятий либо называть их по объяснению педагогического работника;

на доступном лексико-грамматическом уровне описывать своё настроение после слушания (чтения) стихотворений, сказок, рассказов.

Регулятивные универсальные учебные действия:

понимать и удерживать поставленную учебную задачу, в случае необходимости обращаться за помощью к педагогическому работнику;

проявлять желание самостоятельно читать, совершенствовать свой навык чтения;

с небольшой помощью педагогического работника оценивать свои успехи и трудности в освоении читательской деятельности.

Совместная деятельность:

проявлять желание работать в парах, небольших группах; проявлять культуру взаимодействия, терпение, умение договариваться, ответственно выполнять свою часть работы;

принимать правила совместной деятельности при работе в парах, группах, составленных педагогическим работником или самостоятельно.



## Содержание обучения во 2 КЛАССЕ

Чтение. Плавное послоговое орфографическое чтение. Плавное послоговое чтение с переходом на синтетический способ чтения коротких слов, состоящих из 3-4 букв. Чтение про себя знакомого текста (выборочно). Чтение про себя незнакомых текстов (со второй половины 3 класса).

Библиографическая культура. Книга как особый вид искусства. Книга как источник необходимых знаний. Книга учебная, художественная. Элементы книги: содержание или оглавление, титульный лист, иллюстрации. Прогнозирование содержания книги по её названию и оформлению. Типы книг (изданий): книга произведение, книга сборник, собрание сочинений, периодическая печать, справочные издания (словари).

Выбор книг на основе рекомендованного списка. Алфавитный каталог. Использование словарей и справочной литературы с помощью педагогического работника.

Работа с текстом художественного произведения. Сопоставление жизненных наблюдений с текстом произведения. Выделение из текста имен героев, узнавание их на иллюстрациях эпизодов, ситуаций прочитанного небольшого текста. Выбор ключевых (опорных) слов в небольших и простых в содержательном и языковом плане текстах. Последовательное перечисление картин или событий произведения (подготовка к составлению плана). Составление картинного плана к прочитанному произведению и пересказ в соответствии с ним. Подробный пересказ небольших по объему текстов.

Говорение (культура речевого общения). Ответы на вопросы по содержанию прочитанного. Выделение логического ударения в предложениях стихотворных текстов. Выразительное чтение, ориентация на знаки препинания. Чтение наизусть небольших по объёму стихотворных произведений (объем определяется возможностями обучающихся класса). Монологическое речевое высказывание небольшого объёма с опорой на авторский текст, передача содержания прослушанного художественного текста. Совместное построение плана высказывания. Чтение по ролям заранее отработанного материала.

Круг детского чтения: произведения об осени, природа в разные времена года, жизнь животных. Труд людей. Проблемы экологии. Отношение человека к природе (произведения Р.Р. Сефа, К. Д. Бальмонта, А. К. Толстого, И. С. Соколова-Микитова, А. Н. Плещеева, Н.И. Сладкова, А. Т. Твардовского, К.Д. Ушинского, Л. Ф. Воронковой и др.). Рассказы и стихотворения о жизни детей, о честных, смелых, внимательных людях, о настоящих товарищах, о семье (произведения В.Д. Берестова, А.Л. Барто, Е.И. Чарушина, С.В. Михалкова, В.В. Бианки, В.А. Сухомлинского, Л.Н. Толстого, К.Д. Ушинского, В.А. Осеевой, А.Л. Барто, Н.М. Артюховой и др.). Произведения о женщинах – мамы, бабушки, сестры (произведения Е.А. Благиной, В.Д. Берестова, А. Н. Плещеева, В.А. Осеевой, В.Г. Сутеева и др.). Рассказы, стихотворения, сказки и загадки о животных (произведения Э.Э. Мошковской, Н.И. Сладкова, А.Л. Барто, В.Д. Берестова, М. М. Пришвина, В.В. Бианки и др.). Произведения устного народного творчества: пословицы, поговорки, народные песни, потешки, прибаутки, считалки, небылицы, загадки, сказки. Русские народные сказки, сказки народов мира. Отношение человека к животным. Произведения о зиме, зимнем лесе, реке. Изображения картин пробуждающейся природы. Зимние забавы. Труд людей зимой (произведения Ф. И. Тютчева, В.И. Даля, А. А. Прокофьева, З. Н. Александровой, С. А. Есенина, Н. Н. Носова, Б. С. Житкова, В.Д. Берестова и др.). Отношение людей к природе. Жизнь животных и птиц зимой. Рассказы, стихотворения, сказки и загадки о животных. Отношение человека к животным. Произведения о встрече Нового года. Произведения о весне, весенних изменениях в природе, труде людей, жизни животных (произведения И. П. Токмаковой, В. В. Бианки, Ф. И. Тютчева, И.С. Соколова-Микитова, Г. А. Скребицкого, А. Н. Плещеева, Н. Н. Носова, В. В. Голявкина и др.). Юмористические рассказы и истории (произведения И.А. Крылова, Д.И. Хармса, А.Л. Барто, Ю.Д. Владимиров, Н.Н. Носова, В.А. Осеевой, Н.М. Артюховой, М. С. Пляцковского, А.С. Пушкина и др.). Стихотворения, рассказы и сказки о лете. Труд людей летом (произведения К.Д. Ушинского, В. В. Бианки, Т.М. Белозёрова и др.).

Литературоведческая пропедевтика (практическое освоение). Закрепление умения отличать текст от набора предложений. Закрепление различения прозаического текста и поэтического. Закрепление умения отличать тексты различных жанров, на доступном лексико-грамматическом уровне объяснять различия между жанрами. Ориентация в названии литературного произведения и фамилии автора. Осознание факта, что читаемое создано кем-то (народом, конкретным человеком). Введение в активный лексикон терминов: рифма, стихотворение, рассказ, загадка, считалка, пословица.

Коммуникативное и речевое развитие. Особенности диалогического общения (понимать вопросы, отвечать на них и самостоятельно задавать вопросы по тексту; выслушивать, не перебивая, собеседника). Понимание прочитанных слов с ориентацией на их лексическое и грамматическое значение (подбор соответствующей картинке, показ предмета, признака, действия, устного объяснения значения). Понимание прочитанных слов с ориентацией на их лексическое и грамматическое значение (подбор соответствующей картинке, показ предмета, признака, действия, устного объяснения значения). Понимание прочитанных предложений, в том числе и на основе учета флективных отношений (подбор соответствующей картинке). Понимание простых в содержательном и языковом отношении небольших

по объему текстов. Включение в ситуацию обсуждения прочитанного и реакция на нее соответствующими действиями (ответы на вопросы, нахождение соответствующей иллюстрации, соответствующего эпизода). Оценка правильности выполненных действий, внесения корректив.

Творческая деятельность обучающихся (на основе литературных произведений). Интерпретация текста литературного произведения в творческой деятельности обучающихся: чтение по ролям, инсценирование, драматизация; устное словесное рисование, знакомство с различными способами работы с деформированным текстом и использование их (установление причинно-следственных связей, последовательности событий, создание собственного текста на основе художественного произведения (текст по аналогии).

Внеклассное чтение.

Во втором классе на занятия внеклассного чтения отводится 15-20 минут еженедельно из часов, отведенных на литературное чтение. Круг детского чтения: небольшие художественные произведения (1-3 страницы текста, богато иллюстрированные). Заглавия и иллюстрации должны точно соответствовать их содержанию. Отбираются произведения о временах года, животных, птицах и растениях, о детях, семье, человеческих взаимоотношениях, приключениях и волшебстве. Работа с детской книгой: привитие интереса к детским книгам; умения рассматривать иллюстрации; соблюдение правил гигиены и сохранности книг, формирование умения различать основные элементы книги: переплет, обложка, корешок, страницы. Знакомство с книжной выставкой и рекомендательным плакатом. Экскурсия в библиотеку. Возможно ведение читательских дневников (на доступном для детей уровне – автор, название произведения, рисунок – иллюстрация).

Изучение литературного чтения во 2 классе способствует освоению на пропедевтическом уровне ряда универсальных учебных действий: познавательных универсальных учебных действий, коммуникативных универсальных учебных действий, регулятивных универсальных учебных действий, совместной деятельности.

Базовые логические и исследовательские действия как часть познавательных универсальных учебных действий способствуют формированию умений:

плавное послоговое чтение доступных по восприятию и небольшие по объёму прозаические и стихотворные произведения (без отметочного оценивания); с переходом на синтетический способ чтения коротких слов, состоящих из 3-4 букв;

сравнивать и группировать различные произведения по теме (о Родине, о родной природе, о детях и для детей, о животных, о семье, о чудесах и превращениях), по жанрам (произведения устного народного творчества, сказка, рассказ, басня, стихотворение);

характеризовать с помощью педагогического работника (кратко) особенности жанров (произведения устного народного творчества, литературная сказка, рассказ, басня, стихотворение);

понимать прочитанные слова с ориентацией на их лексическое и грамматическое значение, прочитанных предложений, в том числе, через подбор соответствующей картинке, понимать простые в содержательном и языковом отношении тексты;

отвечать на вопросы по содержанию прочитанного небольшого текста, находить в них опорные слова; осваивать способы заучивания стихотворений.

Работа с информацией:

соотносить иллюстрации с текстом произведения; соотносить автора и произведение.

Коммуникативные универсальные учебные действия:

внимательно слушать читаемое произведение; внимательно слушать вопросы партнера по общению по поводу прочитанного;

вовремя включаться в ситуацию обсуждения прочитанного и реагировать на нее соответствующими действиями (ответы на вопросы, нахождение соответствующей иллюстрации, соответствующего эпизода);

участвовать в диалоге: отвечать на вопросы по содержанию текста, подбирать наиболее подходящие слова для выражения мысли;

оценивать ответы других обучающихся как правильные и неправильные.

Регулятивные универсальные учебные действия:

оценивать своё эмоциональное состояние, возникшее при прочтении (прослушивании) произведения;

удерживать в памяти последовательность событий прослушанного (прочитанного) текста на основании коллективно подобранных или представленных в учебнике опорных сигналов;

контролировать выполнение поставленной учебной задачи при чтении (прослушивании) произведения;

проверять (по образцу) выполнение поставленной учебной задачи.

Совместная деятельность:

выбирать себе партнёров по совместной деятельности;

принимать правила совместной деятельности при работе в парах, группах, составленных педагогическим работником или самостоятельно;  
решать совместно задачи поискового и творческого характера;  
совместно с педагогическим работником оценивать результаты выполнения общей работы.

## Содержание обучения в 3 КЛАССЕ

Чтение. Плавное послоговое орфографическое чтение с переходом на чтение целыми словами; чтение про себя (выборочное и сплошное).

Библиографическая культура. Книга как особый вид искусства. Книга учебная, художественная, справочная. Элементы книги: содержание или оглавление, титульный лист, иллюстрации. Виды информации в книге: научная, художественная (с опорой на внешние показатели книги, её справочно-иллюстративный материал). Типы книг (изданий): книга произведение, книга сборник, периодическая печать, справочные издания (словари, энциклопедии). Выбор книг на основе рекомендованного списка, открытого доступа к детским книгам в библиотеке. Алфавитный каталог. Самостоятельное пользование соответствующими возрасту словарями и справочной литературой.

Работа с текстом художественного произведения. Определение последовательности событий (работа над составлением плана). Деление текста на части, озаглавливание их; составление простого тезисного и вопросного плана к прочитанному произведению и пересказ в соответствии с ним. Выбор ключевых (опорных) слов в небольших и простых в содержательном и языковом плане текстах. Поиск в тексте простых средств выразительности (сравнение, олицетворение, метафора). Использование простейших приемов анализа различных видов текстов: установление причинно-следственных связей, определение главной мысли произведения. Распознавание прямого и переносного значения слова, его многозначности в контексте прочитанного текста. Пересказ текста с опорой на план. Осознанное восприятие (при чтении вслух и про себя, при прослушивании и с опорой на иллюстрации) содержания различных видов текстов (описание, повествование, рассуждение), выделение главной мысли и героев произведения, подтекста произведения. Формулирование, основываясь на тексте, простых выводов; понимание текста, с опорой не только на содержащуюся в нем информацию, но и на жанр, структуру, язык.

Говорение (культура речевого общения). Ответы на вопросы по содержанию прочитанного. Выразительное чтение, ориентация на знаки препинания. Использование средств выразительности при чтении вслух: интонация, темп, ритм, логические ударения. Выделение логического ударения в предложениях стихотворных текстов. Чтение наизусть небольших стихотворных текстов.

Круг детского чтения. Произведения об осени. Природа осенью. Жизнь животных осенью. Труд людей. Проблемы экологии. Отношение человека к природе (произведения В.И. Даля, В.Д. Берестова, А. Л. Барто, В.В. Бианки, Ф. И. Тютчева, М. Ю. Лермонтова, С. В. Михалкова, Г. А. Скребицкого, Н. И. Сладкова, А. А. Фета, И. С. Соколова-Микитова, А.С. Пушкина, В. М. Гаршина, К. Г. Паустовского и др.). Сказки, стихи и рассказы о животных и птицах народов мира (произведения А.Л. Барто, И. И. Дмитриева, С. Черного, К. Д. Ушинского, Л. Н. Толстого, Д.И. Хармса, К. Г. Паустовского и др.; народные сказки, например, «Белый медведь и бурый медведь», «Волк и олень»). Произведения о зиме, зимнем лесе, реке. Зимние забавы. Труд людей зимой. Отношение людей к природе. Жизнь животных и птиц зимой (произведения И. С. Никитина, И. З. Сурикова, К. Д. Ушинского, А. С. Пушкина, М. М. Пришвина, А.А. Фета, М. Ю. Лермонтова, Д. Н. Мамина-Сибиряка, А.П. Гайдара, С.А. Есенина и др.; русские народные сказки (например, «По щучьему велению» и др.). Рассказы, стихотворения, сказки и загадки о животных. Отношение человека к животным. Стихотворения, рассказы о России, ее природе, людях (произведения З. Н. Александровой, М. М. Пришвина, М. С. Пляцковского, Л. А. Кассиля, В. Д. Берестова, М. Л. Матусовского и др.). Стихи и очерки о регионе, в которых проживают дети. Произведения о человеке и его личностных качествах (произведения Е. А. Пермяка, Ю. Тувима, В. Ю. Драгунского, Г. Б. Остера, И. А. Крылова и др., русские народные сказки (например, «Каша из топора», «Морозко», «Радивая и Ленивая» и др.) Рассказы, стихотворения, сказки, пословицы и загадки о природе весной. Изображения картин пробуждающейся природы. Жизнь животных и птиц весной. Бережное отношение к природе (произведений А. А. Блока, Н. А. Некрасова, А. П. Чехова, Ф. И. Тютчева, В.Д. Берестова, А. Л. Барто, В.В. Бианки, Ф. И. Тютчева, Г.Х. Андерсена, Н. И. Сладкова, С. А. Есенина, К. Д. Ушинского, В. В. Бианки и др.). Произведения о маме (например, Б. А. Емельянов и др.). Стихотворения, рассказы и сказки о лете. Труд людей летом (произведения И. А. Бунина, М.А. Горького, А. А. Фета, Т. М. Белозёрова и др.).

Литературоведческая пропедевтика (практическое освоение). Накопление, обобщение и систематизация жанровых и тематических литературных впечатлений. Знакомство с жанром басни, его литературным своеобразием в языковом и смысловом плане. Осознание принадлежности литературного произведения к народному или авторскому творчеству. Распознавание особенностей фольклорных форм (сказки, загадки, пословицы, поговорки). Ориентация в жанрах произведений. Введение в активный словарь литературоведческих терминов: персонаж, загадка, стихотворение, рассказ, считалка, небылица, скороговорка, пословица, поговорка, басня. Практическое знакомство с со средствами выразительности: рифма, звукопись. Определение авторской позиции и своего отношения к герою и его поступкам.

Коммуникативное и речевое развитие. Понимание прочитанных слов с ориентацией на их лексическое и грамматическое значение (подбор соответствующей картинки, показ предмета, признака,

действия, устного объяснения значения). Понимание прочитанных слов с ориентацией на их лексическое и грамматическое значение (подбор соответствующей картинке, показ предмета, признака, действия, устного объяснения значения). Понимание прочитанных предложений, в том числе и на основе учета флективных отношений (подбор соответствующей картинке). Понимание простых в содержательном и языковом отношении небольших по объему текстов. Включение в ситуацию обсуждения прочитанного и реакция на нее соответствующими действиями (ответы на вопросы, нахождение соответствующей иллюстрации, соответствующего эпизода). Работа над пониманием образных выражений, используемых в тексте.

Творческая деятельность обучающихся (на основе литературных произведений). Соотношение жизненных наблюдений с читательскими интересами; оценка своих эмоциональных реакций и поступков. Интерпретация текста литературного произведения в творческой деятельности обучающихся: чтение по ролям, инсценирование, драматизация; устное словесное рисование, знакомство с различными способами работы с деформированным текстом и использование их (установление причинно-следственных связей, последовательности событий); создание собственного текста на основе художественного произведения (текст по аналогии) или на основе личного опыта. Развитие умения писать работы по итогам чтения – сочинения-миниатюры о героях произведений.

Внеклассное чтение.

Ориентировка в одной книге: определение содержания по названию (автор, заглавие) и иллюстрациям; ответы на вопросы о ком или о чем слушали, читали. Читательские навыки, связанные с работой над текстом: умение выделить законченную по смыслу часть (эпизод) текста и передать ее, воспользовавшись освоенным видом пересказа (с помощью педагогического работника). Ориентировка в группе книг: выбор книги по заданным параметрам. Нравственная оценка ситуаций, поведения и поступков героев. Знание элементов книги: титульный лист, оглавление, предисловие, послесловие. Умение определять примерное содержание незнакомой книги по ее элементам (с помощью педагогического работника): прочитать за неделю произведение объемом 3-8 страниц (первое полугодие) и 10-15 страниц (к концу второго полугодия); правильно назвать книгу или произведение по памяти и воспроизвести содержание прочитанного, опираясь на вопросы педагогического работника. Формирование умения пользоваться рекомендательным списком и тематической картотеккой. Знакомство с доступными литературными играми и формирование интереса к занятиям литературными играми во внеурочное время.

Изучение литературного чтения в 3 классе способствует освоению ряда универсальных учебных действий: познавательных универсальных учебных действий, коммуникативных универсальных учебных действий, регулятивных универсальных учебных действий, совместной деятельности.

Базовые логические и исследовательские действия как часть познавательных универсальных учебных действий способствуют формированию умений:

читать доступные по восприятию и небольшие по объёму прозаические и стихотворные произведения (без отметочного оценивания);

различать сказочные и реалистические, народные и авторские произведения; самостоятельно формулировать вопросы к тексту по ходу чтения;

выявлять общность одножанровых народных и авторских текстов;

анализировать текст: определять связь заглавия с содержанием произведения;

прогнозировать содержание текста по заглавию, иллюстрациям, опорным словам;

делить текст на части формулировать основную мысль текста;

конструировать простой речевой план текста, восстанавливать нарушенную последовательность;

сравнивать произведения, относящиеся к одной теме, но разным жанрам; произведения одного жанра, но разной тематики.

Работа с информацией:

сравнивать информацию словесную (текст), графическую изобразительную (иллюстрация), звуковую (музыкальное произведение); подбирать иллюстрации к тексту, соотносить произведения литературы и изобразительного искусства по тематике, настроению; определение того, что из содержания текста соответствует действительности, а что – нет;

выбирать книгу в библиотеке в соответствии с учебной задачей.

Коммуникативные универсальные учебные действия:

читать текст выразительно с соблюдением соответствующей интонацией, громкостью речи, темпом речи;

формулировать вопросы по основным событиям текста; пересказывать текст (подробно);

сочинять простые истории (сказки, рассказы) по аналогии.

Регулятивные универсальные учебные действия:

принимать цель чтения, удерживать её в памяти, использовать в зависимости от учебной задачи вид чтения, контролировать реализацию поставленной задачи чтения;

оценивать качество своего восприятия текста на слух;  
выполнять действия контроля и самоконтроля и оценки процесса и результата деятельности, при необходимости вносить коррективы в выполняемые действия.

Совместная деятельность:

участвовать в совместной деятельности: выполнять роли лидера, подчинённого, соблюдать равноправие и дружелюбие;

в коллективной театрализованной деятельности читать по ролям, инсценировать несложные произведения фольклора и художественной литературы;

выбирать роль, договариваться о манере её исполнения в соответствии с общим замыслом;

осуществлять взаимопомощь, проявлять ответственность при выполнении своей части работы, оценивать свой вклад в общее дело.

## Содержание обучения в 4 КЛАССЕ

Чтение. Правильное орфоэпическое чтение целыми словами.

Библиографическая культура. Книга как особый вид искусства. Книга как источник необходимых знаний. Книга учебная, художественная, справочная. Элементы книги: содержание или оглавление, титульный лист, аннотация, иллюстрации. Виды информации в книге: научная, художественная (с опорой на внешние показатели книги, её справочно-иллюстративный материал). Типы книг (изданий): книга произведение, книга сборник, собрание сочинений, периодическая печать, справочные издания (справочники, словари, энциклопедии). Выбор книг на основе рекомендованного списка, картотеки, открытого доступа к детским книгам в библиотеке. Алфавитный каталог. Самостоятельное пользование соответствующими возрасту словарями и справочной литературой.

Работа с текстом художественного произведения. Герой (персонаж), его описание, характеристика, действия и их значение. Словесный портрет героя как его характеристика. Основные события сюжета, отношение к ним героев. Установление пространственно-временных и причинно-следственных связей между характеристиками и действиями героя. Понимание подтекста и основной идеи произведения. Выявление отношения автора к тому, о чем ведется речь, к литературным персонажам, формулирование и выражение собственного отношения к тексту и его содержанию. Средства художественной выразительности в былине: устойчивые выражения, повторы, гиперболы. Устаревшие слова, их место в былине и представление в современной лексике. Анализ смыслового значения, подбор современных синонимов. Использование языкового своеобразия былин при пересказе. Составление самостоятельно или коллективно простого плана текста (план из вопросов, план из предложений текста). Иллюстрации в сказке: назначение, особенности. Прогнозирование содержания читаемого на основе заголовка, прочитанной части текста. Герой сказки, его описание, характеристика, действия и их значение. Установление пространственно-временных и причинно-следственных связей между характеристиками и действиями героя. Понимание подтекста и основной идеи произведения. Выявление отношения автора к тому, о чем ведется речь, к литературным персонажам, формулирование и выражение собственного отношения к тексту и его содержанию. Средства художественной выразительности в сказке. Языковое своеобразие литературной сказки, сравнение с языковым оформлением народной сказки. Толкование с помощью педагогического работника непонятных слов и выражений через контекст, словообразовательный и морфемный анализ. Использование языкового своеобразия сказок при пересказе. Составление самостоятельно или коллективно простого плана текста (план из вопросов, план из предложений текста). Подробный, частичный, выборочный пересказ. Прогнозирование содержания читаемого на основе заголовка, прочитанной части текста. Развитие умения работать с заглавием произведения, осмыслением его прямого и скрытого смысла, соотнесение заглавия с содержанием. Самостоятельное придумывание заглавий.

Говорение (культура речевого общения). Выразительное чтение. Использование пауз (длинных, коротких) в зависимости от смысла читаемого в знакомом (предварительно разобранным тексте). Варьирование темпа чтения в зависимости от смысла читаемого. Использование силы голоса для постановки логических ударений и передачи характера текста. Закрепление умения самостоятельно формулировать вопросы к тексту. Заучивание стихотворений наизусть.

Круг детского чтения. Былина как эпическая песня о героическом событии (в том числе, в пересказе А.Н. Нечаева). Малые жанры фольклора. Сказки (о животных, бытовые, волшебные). Собиратели фольклора (А. Н. Афанасьев, В. И. Даль). Авторские прозаические и стихотворные сказки. Басни. Наше Отечество, образ родной земли в творчестве писателей и поэтов. Страницы истории России, великие люди и события: образы Александра Невского, Дмитрия Пожарского, Дмитрия Донского, Александра Суворова, Михаила Кутузова и других выдающихся защитников Отечества в литературе для детей. Отражение нравственной идеи: любовь к Родине. Героическое прошлое России, тема Великой Отечественной войны в произведениях литературы. Осознание понятия: поступок, подвиг. Народная и авторская песня ((на примере произведений И. С. Никитина, А.В. Жигулина, Н.М. Языкова, С.Т. Романовского, А.Т. Твардовского, С.Д. Дрожжина, В.М. Пескова, Р. Г. Гамзатова и др. по выбору). Литературные сказки А.С. Пушкина в стихах. Литературные сказки других авторов (произведения М. Ю. Лермонтова, П. П. Ершова, П. П. Бажова, С. Т. Аксакова и др.). Лирика (И. А. Бунин, А. А. Блок, К. Д. Бальмонт, М. И. Цветаева), лирические произведения как описание в стихотворной форме чувств поэта, связанных с наблюдениями, описаниями природы (В. А. Жуковский, Е. А. Баратынский, Ф. И. Тютчев, А. А. Фет, Н. А. Некрасов). Лирические произведения М. Ю. Лермонтова. Повесть как эпический жанр в творчестве Л.Н. Толстого. Произведения о взаимоотношениях человека и животных, защита и охрана природы (на примере произведений А. И. Куприна, В. П. Астафьева, К. Г. Паустовского, М. М. Пришвина). Тематика произведений о детях, их жизни, играх и занятиях, взаимоотношениях со взрослыми и сверстниками (на примере содержания произведений А. П. Чехова, Б. С. Житкова, Н. Г. Гарина-Михайловского и др.). Стихотворные и прозаические юмористические произведения (на примере рассказов В. Ю. Драгунского, Н. Н. Носова, В. В. Голявкина, М. М. Зощенко).

Расширение круга чтения басен на примере произведений А. И. Крылова, И. И. Хемницера, Л. Н. Толстого и других баснописцев. Пьеса — произведение литературы и театрального искусства (на примере произведений Е.Л. Шварца, С.Я. Маршака, С.В. Михалкова и др.). Зарубежная литература - литературные сказки Ш. Перро, Х.-К. Андерсена, братьев Гримм и др. Приключенческая литература: произведения Дж. Свифта, Марка Твена и др. Очерк как повествование о реальном событии на примере произведений С. Я. Маршака, В. П. Бороzdина, И. С. Соколова-Микитова, Н. С. Шер и др.

Литературоведческая пропедевтика (практическое освоение). Значение устного народного творчества для появления художественной литературы. Собиратели фольклора (А.Н. Афанасьев, В.И. Даль). Народные былинно-сказочные темы в творчестве художников. Отражение в произведениях фольклора нравственных ценностей, быта и культуры народов мира.

Малые жанры фольклора (назначение, сравнение, классификация). Виды сказок: о животных, бытовые, волшебные. Сходство фольклорных произведений разных народов по тематике, художественным образам и форме («бродячие» сюжеты). Связь литературной сказки с фольклорной: народная речь – особенность авторской сказки. Представление о басне как лиро-эпическом жанре. Аллегория в баснях. Понятие исторической песни. Средства художественной выразительности в стихотворном произведении (сравнение, эпитет, олицетворение, метафора). Авторские приёмы создания художественного образа в лирике. Репродукция картины как иллюстрация к лирическому произведению. Средства выразительности текста юмористического содержания: гипербола. Формирование представления об условности литературного творения, его отличия от реальности.

Творческая деятельность обучающихся (на основе литературных произведений). Интерпретация текста литературного произведения в творческой деятельности обучающихся: чтение по ролям, инсценирование, драматизация; устное словесное рисование, использование различных способов работы с деформированным текстом (установление причинно-следственных связей, последовательности событий); создание собственного текста на основе художественного произведения (текст по аналогии), репродукций картин художников, по серии иллюстраций к произведению или на основе личного опыта. Планирование своих действий в соответствии с поставленной целью (например, участие в проектной деятельности). Развитие умения писать работы по итогам чтения – сочинения-миниатюры о сказочных героях. Этапы подготовки к сочинению: обдумывание и обсуждение темы, формулирование главной мысли сочинения, коллективное и индивидуальное составление плана.

Изучение литературного чтения в 4 классе способствует освоению ряда универсальных учебных действий: познавательных универсальных учебных действий, коммуникативных универсальных учебных действий, регулятивных универсальных учебных действий, совместной деятельности.

Базовые логические действия как часть познавательных универсальных учебных действий способствуют формированию умений:

читать вслух целыми словами без пропусков и перестановок букв и слогов доступные по восприятию и небольшие по объёму прозаические и стихотворные произведения (без отметочного оценивания);

читать про себя (молча), оценивать своё чтение с точки зрения понимания и запоминания текста; анализировать текст:

определять главную мысль, обосновывать принадлежность к жанру, определять тему и главную мысль, находить в тексте заданный эпизод, устанавливать взаимосвязь между событиями, эпизодами текста; характеризовать героя и давать оценку его поступкам;

составлять план (вопросный, номинативный, цитатный) текста, дополнять и восстанавливать нарушенную последовательность;

исследовать текст: находить средства художественной выразительности (сравнение, эпитет, олицетворение, метафора), описания в произведениях разных жанров.

Работа с информацией:

использовать справочную информацию для получения дополнительной информации в соответствии с учебной задачей;

характеризовать произведение по его элементам (автор, заголовок, жанр, главные герои, основная мысль и идея текста); выбирать книгу в библиотеке в соответствии с учебной задачей.

Коммуникативные универсальные учебные действия:

соблюдать правила речевого этикета в учебном диалоге, отвечать и задавать вопросы к учебным и художественным текстам;

пересказывать текст в соответствии с учебной задачей; рассказывать о тематике детской литературы, о любимом писателе и его произведениях;

оценивать мнение авторов о героях и своё отношение к ним; сочинять небольшие тексты повествовательного и описательного характера по наблюдениям, на заданную тему.

Регулятивные универсальные учебные действия:



понимать значение чтения для самообразования и саморазвития; самостоятельно организовывать читательскую деятельность во время досуга;

определять цель выразительного исполнения и работы с текстом;

оценивать выступление (свое и одноклассников) с точки зрения передачи настроения, особенностей произведения и героев;

осуществлять контроль процесса и результата деятельности, устанавливать причины возникших ошибок и трудностей, проявлять способность предвидеть их в предстоящей работе.

Совместная деятельность:

участвовать в театрализованной деятельности: инсценировании и драматизации (читать по ролям, разыгрывать сценки);

соблюдать правила взаимодействия; ответственно относиться к своим обязанностям в процессе совместной деятельности, оценивать свой вклад в общее дело.

# **ПЛАНИРУЕМЫЕ РЕЗУЛЬТАТЫ ОСВОЕНИЯ ПРОГРАММЫ ПО ЛИТЕРАТУРНОМУ ЧТЕНИЮ НА УРОВНЕ НАЧАЛЬНОГО ОБЩЕГО ОБРАЗОВАНИЯ**

## **ЛИЧНОСТНЫЕ РЕЗУЛЬТАТЫ**

Личностные результаты освоения программы по литературному чтению достигаются в процессе единства учебной и воспитательной деятельности, обеспечивающей позитивную динамику развития личности обучающегося, ориентированную на процессы самопознания, саморазвития и самовоспитания. Личностные результаты освоения программы по литературному чтению отражают освоение обучающимися социально значимых норм и отношений, развитие позитивного отношения обучающихся к общественным, традиционным, социокультурным и духовно-нравственным ценностям, приобретение опыта применения сформированных представлений и отношений на практике.

В результате изучения литературного чтения на уровне начального общего образования у обучающегося будут сформированы следующие личностные результаты:

### **1) гражданско-патриотическое воспитание:**

становление ценностного отношения к своей Родине, малой родине, проявление интереса к изучению родного языка, истории и культуре Российской Федерации, понимание естественной связи прошлого и настоящего в культуре общества; осознание своей этнокультурной и российской гражданской идентичности, сопричастности к прошлому, настоящему и будущему своей страны и родного края, проявление уважения к традициям и культуре своего и других народов в процессе восприятия и анализа произведений выдающихся представителей русской литературы и творчества народов России;

первоначальные представления о человеке как члене общества, о правах и ответственности, уважении и достоинстве человека, о нравственно-этических нормах поведения и правилах межличностных отношений.

### **2) духовно-нравственное воспитание:**

освоение опыта человеческих взаимоотношений, проявление сопереживания, уважения, любви, доброжелательности и других моральных качеств к родным и другим людям, независимо от их национальности, социального статуса, вероисповедания; осознание этических понятий, оценка поведения и поступков персонажей художественных произведений в ситуации нравственного выбора; выражение своего видения мира, индивидуальной позиции посредством накопления и систематизации литературных впечатлений, разнообразных по эмоциональной окраске; неприятие любых форм поведения, направленных на причинение физического и морального вреда другим людям.

### **3) эстетическое воспитание:**

проявление уважительного отношения и интереса к художественной культуре, к различным видам искусства, восприимчивость к традициям и творчеству своего и других народов, готовность выражать своё отношение в разных видах художественной деятельности; приобретение эстетического опыта слушания, чтения и эмоционально-эстетической оценки произведений фольклора и художественной литературы; понимание образного языка художественных произведений, выразительных средств, создающих художественный образ.

### **4) трудовое воспитание:**

осознание ценности труда в жизни человека и общества, ответственное потребление и бережное отношение к результатам труда, навыки участия в различных видах трудовой деятельности, интерес к различным профессиям.

### **5) экологическое воспитание:**

бережное отношение к природе, осознание проблем взаимоотношений человека и животных, отражённых в литературных произведениях; неприятие действий, приносящих вред окружающей среде.

### **6) ценности научного познания:**

ориентация в деятельности на первоначальные представления о научной картине мира, понимание важности слова как средства создания словесно-художественного образа, способа выражения мыслей, чувств, идей автора; овладение смысловым чтением для решения различного уровня учебных и жизненных задач; потребность в самостоятельной читательской деятельности, саморазвитии средствами литературы, развитие познавательного интереса, активности, инициативности, любознательности и самостоятельности в познании произведений фольклора и художественной литературы, творчества писателей.

## МЕТАПРЕДМЕТНЫЕ РЕЗУЛЬТАТЫ

В результате изучения литературного чтения на уровне начального общего образования у обучающегося будут сформированы познавательные универсальные учебные действия, коммуникативные универсальные учебные действия, регулятивные универсальные учебные действия, совместная деятельность.

У обучающегося будут сформированы следующие базовые логические действия как часть познавательных универсальных учебных действий:

сравнивать произведения по теме, главной мысли, жанру, соотносить произведение и его автора, с помощью учителя и в коллективной деятельности устанавливать основания для сравнения произведений, устанавливать аналогии; объединять произведения по жанру, авторской принадлежности; определять существенный признак для классификации, классифицировать произведения по темам, жанрам; находить закономерности и противоречия при анализе сюжета (композиции), восстанавливать нарушенную последовательность событий (сюжета), составлять аннотацию, отзыв по предложенному алгоритму; выявлять недостаток информации для решения учебной (практической) задачи на основе предложенного алгоритма; устанавливать причинно-следственные связи в сюжете фольклорного и художественного текста, при составлении плана, пересказе текста, характеристике поступков героев.

У обучающегося будут сформированы следующие базовые исследовательские действия как часть познавательных универсальных учебных действий:

определять разрыв между реальным и желательным состоянием объекта (ситуации) на основе предложенных учителем вопросов; формулировать с помощью учителя цель, планировать изменения объекта, ситуации; сравнивать несколько вариантов решения учебной задачи, выбирать наиболее подходящий (на основе предложенных критериев); формулировать выводы и подкреплять их доказательствами на основе результатов проведённого наблюдения (классификации, сравнения, исследования); прогнозировать возможное развитие процессов, событий и их последствия в аналогичных или сходных ситуациях.

У обучающегося будут сформированы следующие умения работать с информацией как часть познавательных универсальных учебных действий:

выбирать источник получения информации; находить в предложенном источнике информацию, представленную в явном виде, согласно заданному алгоритму; распознавать достоверную и недостоверную информацию самостоятельно или на основании предложенного учителем способа её проверки; соблюдать с помощью взрослых (учителей, родителей (законных представителей) правила информационной безопасности при поиске информации в информационно-коммуникационной сети «Интернет»; анализировать и создавать текстовую, видео, графическую, звуковую информацию в соответствии с учебной задачей; в коллективной работе и по образцу создавать схемы, таблицы для представления информации.

У обучающегося будут сформированы следующие умения общения как часть коммуникативных универсальных учебных действий:

воспринимать и формулировать суждения, выражать эмоции в соответствии с целями и условиями общения в знакомой среде; проявлять уважительное отношение к собеседнику, соблюдать правила ведения диалога и дискуссии; признавать возможность существования разных точек зрения; корректно и аргументированно высказывать своё мнение в рамках речевых возможностей; в коллективной деятельности, с использованием опор создавать речевое высказывание в соответствии с поставленной задачей; с использованием опор создавать устные и письменные тексты (описание, рассуждение, повествование); в коллективной деятельности и на основе предложенных алгоритмов готовить небольшие публичные выступления; на основе предложенных алгоритмов подбирать иллюстративный материал (рисунки, фото, плакаты) к тексту выступления.

У обучающегося будут сформированы следующие умения самоорганизации как части регулятивных универсальных учебных действий:

планировать действия по решению учебной задачи для получения результата; выстраивать последовательность выбранных действий.

У обучающегося будут сформированы следующие умения самоконтроля как части регулятивных универсальных учебных действий:

устанавливать причины успеха (неудач) учебной деятельности; корректировать свои учебные действия для преодоления ошибок.

У обучающегося будут сформированы следующие умения совместной деятельности:

формулировать краткосрочные и долгосрочные цели (индивидуальные с учётом участия в коллективных задачах) в стандартной (типовой) ситуации на основе предложенного формата планирования, распределения промежуточных шагов и сроков; принимать цель совместной деятельности, коллективно строить действия по её достижению: распределять роли, договариваться, обсуждать процесс и результат совместной работы; проявлять готовность руководить, выполнять

поручения, подчиняться; ответственно выполнять свою часть работы; оценивать свой вклад в общий результат; выполнять совместные проектные задания с опорой на предложенные образцы; планировать действия по решению учебной задачи для получения результата; выстраивать последовательность выбранных действий.

## ПРЕДМЕТНЫЕ РЕЗУЛЬТАТЫ

### 1 КЛАСС

Предметные результаты изучения литературного чтения. К концу обучения в 1 классе обучающийся научится:

понимать ценность чтения для решения учебных задач и применения в различных жизненных ситуациях; владеть техникой осознанного, правильного и плавного чтения по слогам, с соблюдением правильного ударения, правильным орфографическим чтением. Читать осознанно вслух доступные по смыслу и в лексико-грамматическом оформлении небольшие по объёму произведения; читать наизусть с соблюдением орфоэпических и пунктуационных норм не менее 2 стихотворений о Родине, о детях, о семье, о родной природе в разные времена года; различать прозаическую (нестихотворную) и стихотворную речь; различать и называть отдельные жанры фольклора (устного народного творчества) и художественной литературы (загадки, пословицы, потешки, сказки, различать фольклорные и литературные сказки без называния понятий), рассказы, стихотворения); понимать содержание прослушанного (прочитанного после прослушивания) произведения: в рамках речевых возможностей отвечать на вопросы по фактическому содержанию произведения; владеть элементарными умениями анализа текста прослушанного (прочитанного после прослушивания) произведения: с помощью иллюстраций определять последовательность событий в произведении, в рамках речевых возможностей характеризовать героя, его поступки, замечать в тексте незнакомые слова и запрашивать их значение;

участвовать в обсуждении прослушанного (прочитанного) произведения: в рамках речевых возможностей отвечать на вопросы об эмоциональном впечатлении от произведения, понимать изученные литературные понятия (автор, герой), с помощью учителя подтверждать свой ответ примерами из текста; перечислять последовательность событий с использованием иллюстративных опор, с опорой на вопросы; читать по ролям с соблюдением реплик в рамках роли; с помощью педагога и в коллективной деятельности составлять высказывания по содержанию произведения (объем высказывания в рамках речевых возможностей) по заданному алгоритму и с использованием иллюстративных опор; ориентироваться в книге (учебнике) по обложке, иллюстрациям, условным обозначениям заданий, знать назначение оглавления; выбирать книги для прослушивания или самостоятельного чтения по совету взрослого и с учётом рекомендованного учителем списка, в рамках речевых возможностей рассказывать о прочитанной книге по предложенному алгоритму (называть автора, название, героев книги); в коллективной деятельности и с помощью взрослого обращаться к справочной литературе для получения дополнительной информации в соответствии с учебной задачей.

## 2 КЛАСС

Предметные результаты изучения литературного чтения. К концу обучения во 2 классе обучающийся научится:

объяснять важность чтения для решения учебных задач и применения в различных жизненных ситуациях: переходить от чтения вслух к чтению про себя хорошо знакомых текстов в соответствии с учебной задачей, обращаться к разным видам чтения (изучающее, поисковое выборочное, просмотровое выборочное), находить в фольклоре и литературных произведениях отражение нравственных ценностей, традиций, быта, культуры разных народов, ориентироваться в нравственно-этических понятиях в контексте изученных произведений; читать вслух чтение целыми словами с переходом на послоговое чтение сложных по структуре слов доступные по восприятию и небольшие по объёму прозаические и стихотворные произведения в темпе (ориентировочно, в зависимости от структуры речевого нарушения) 25-30 слов в минуту (указана скорость чтения для знакомых обучающемуся текстов) (без отметочного оценивания); читать наизусть с соблюдением орфоэпических и пунктуационных норм не менее 3 стихотворений о Родине, о детях, о семье, о родной природе в разные времена года; различать прозаическую и стихотворную речь: соблюдать при чтении особенности стихотворного произведения (ритм, рифма); понимать содержание, смысл прослушанного (прочитанного) произведения: отвечать и в рамках речевых возможностей формулировать вопросы по фактическому содержанию произведения; различать отдельные жанры фольклора (считалки, загадки, пословицы, потешки, небылицы, народные песни, скороговорки, сказки о животных, волшебные сказки без названия понятия) и художественной литературы (литературные сказки, рассказы, стихотворения, басни); владеть элементарными умениями анализа и интерпретации текста: определять тему и главную мысль, в коллективной деятельности и с помощью взрослого формулировать их, с помощью иллюстративной опоры и вопросного плана воспроизводить последовательность событий в тексте произведения, в коллективной работе и с помощью взрослого выделять части текста, подбирать к ним иллюстрации или заглавия в виде вопросов, составлять план текста (вопросный, картинный); на доступном речевом уровне описывать характер героя, находить в знакомом тексте явно выраженные средства изображения (портрет) героя, его действия и чувства, на доступном речевом уровне оценивать поступки героев произведения, устанавливать взаимосвязь между характером героя и его поступками, в рамках речевых возможностей объяснять ее, сравнивать героев одного произведения по предложенным критериям; объяснять значение незнакомого слова с опорой на иллюстративный материал, с использованием словаря, осуществлять пробы объяснения значения слова через контекст; осознавать смысл изученных понятий и осознанно применять для анализа текста изученные понятия (автор, герой, тема, заголовок, сравнение, олицетворение, (без употребления термина)); участвовать в обсуждении прослушанного (прочитанного) произведения: понимать жанровую принадлежность произведения, формулировать устно простые выводы по вопросу, заданию педагога и предложенному алгоритму, подтверждать свой ответ примерами из текста; с использованием коллективно составленного картинного и вопросного плана подробно пересказывать (устно) содержание произведения; читать по ролям знакомые тексты с соблюдением норм произношения в рамках речевых возможностей, расстановки ударения, в коллективной деятельности инсценировать небольшие эпизоды из произведения; с использованием опор составлять высказывания на заданную тему по содержанию произведения (объем высказывания в зависимости от структуры речевого нарушения и речевых возможностей); в коллективной деятельности по предложенному алгоритму сочинять по аналогии с прочитанным загадки, небольшие сказки, рассказы; ориентироваться в книге и (или) учебнике по обложке, оглавлению, аннотации, иллюстрациям, условным обозначениям; выбирать книги для прослушивания или самостоятельного чтения с учётом рекомендательного списка, используя картотеки в рамках предложенного алгоритма, рассказывать о прочитанной книге по вопросам учителя или предложенному плану; использовать справочную литературу для получения дополнительной информации по предложенному алгоритму в соответствии с учебной задачей.

### 3 КЛАСС

Предметные результаты изучения литературного чтения. К концу обучения в 3 классе обучающийся научится:

в рамках речевых возможностей отвечать на вопрос о культурной значимости устного народного творчества и художественной литературы, находить в фольклоре и литературных произведениях отражение нравственных ценностей, традиций, быта, культуры разных народов, ориентироваться в нравственно-этических понятиях в контексте изученных произведений; читать вслух и про себя в соответствии с учебной задачей, использовать разные виды чтения (изучающее, ознакомительное, поисковое выборочное, просмотровое выборочное); читать вслух, используя плавное послоговое орфографическое чтение с переходом на чтение целыми словами, доступные по восприятию и лексико-грамматическому оформлению и небольшие по объёму прозаические и стихотворные произведения в темпе (ориентировочно к концу года) 40-50 слов в минуту для чтения знакомого текста (без отсроченного оценивания); читать наизусть не менее 4 стихотворений в соответствии с изученной тематикой произведений; различать художественные произведения и познавательные тексты; различать прозаическую и стихотворную речь: называть особенности стихотворного произведения (ритм, рифма), понимать понятие «строфа», понимать жанровую принадлежность, содержание, смысл прослушанного (прочитанного) произведения: отвечать на вопросы и формулировать вопросы к учебным и художественным текстам; различать и называть отдельные жанры фольклора (считалки, загадки, пословицы, потешки, небылицы, народные песни, скороговорки, сказки о животных, бытовые и волшебные) и художественной литературы (литературные сказки, рассказы, стихотворения, басни), приводить примеры произведений фольклора разных народов России; владеть элементарными умениями анализа и интерпретации текста: формулировать тему и главную мысль, определять последовательность событий в тексте произведения, выявлять связь событий, эпизодов текста; составлять план текста (вопросный, номинативный); в рамках речевых возможностей по предложенному или коллективно составленному алгоритму (плану) характеризовать героев, описывать характер героя, давать оценку поступкам героев, составлять портретные характеристики персонажей; выявлять взаимосвязь между поступками, мыслями, чувствами героев, сравнивать героев одного произведения и сопоставлять их поступки по предложенным критериям (по аналогии или по контрасту); отличать автора произведения от героя и рассказчика, в коллективной деятельности выявлять и характеризовать отношение автора к героям, поступкам, описанной картине, находить в тексте средства изображения героев (портрет), описание пейзажа и интерьера; объяснять значение незнакомого слова с опорой на контекст и с использованием словаря; находить в тексте примеры использования слов в прямом и переносном значении, средств художественной выразительности (сравнение, метафора, олицетворение); осознанно применять изученные понятия (автор, мораль басни, литературный герой, персонаж, характер, тема, идея, заголовок, содержание произведения, смысловые части, сравнение, олицетворение); участвовать в обсуждении прослушанного (прочитанного) произведения: в рамках речевых возможностей на основе предложенного или коллективно составленного алгоритма (плана) строить монологическое и диалогическое высказывание с соблюдением орфоэпических и пунктуационных норм, по предложенному или коллективно сформулированному алгоритму устно и письменно формулировать простые выводы, подтверждать свой ответ примерами из текста; использовать в беседе изученные литературные понятия; с использованием предложенного или коллективно составленного алгоритма (плана) пересказывать произведение (устно) подробно, выборочно, от лица героя, с изменением лица рассказчика; при анализе и интерпретации текста использовать разные типы речи (повествование, описание, элементы рассуждения) с учётом специфики учебного и художественного текстов; читать по ролям знакомые тексты с соблюдением норм произношения в рамках речевых возможностей, в коллективной деятельности с помощью педагога инсценировать небольшие эпизоды из произведения; с использованием предложенного или коллективно составленного алгоритма (плана) составлять устные и письменные высказывания на основе прочитанного (прослушанного) текста на заданную тему по содержанию произведения (объём высказывания в зависимости от речевых возможностей и структуры речевого нарушения), корректировать собственный письменный текст по предложениям педагога; составлять краткий отзыв о прочитанном произведении по заданному алгоритму; сочинять тексты, используя аналогии, иллюстрации, в коллективной деятельности придумывать продолжение прочитанного произведения; использовать в соответствии с учебной задачей аппарат издания: обложку, оглавление, аннотацию, иллюстрации, предисловие, приложения; выбирать книги для самостоятельного чтения с учётом рекомендательного списка, используя картотеки, по предложенному или коллективно составленному алгоритму рассказывать о прочитанной книге; использовать справочные издания, в том числе верифицированные электронные образовательные и информационные ресурсы, включённые в федеральный перечень.

#### 4 КЛАСС

Предметные результаты изучения литературного чтения. К концу обучения в 4 классе обучающийся научится:

осознавать значимость художественной литературы и фольклора для всестороннего развития личности человека, находить в произведениях отражение нравственных ценностей, фактов бытовой и духовной культуры народов России и мира, ориентироваться в нравственно-этических понятиях в контексте изученных произведений; демонстрировать интерес и положительную мотивацию к систематическому чтению и слушанию художественной литературы и произведений устного народного творчества: формировать собственный круг чтения; читать вслух (правильное орфоэпическое чтение целыми словами) и про себя в соответствии с учебной задачей, использовать разные виды чтения (изучающее, ознакомительное, поисковое выборочное, просмотровое выборочное); читать вслух целыми словами без пропусков и перестановок букв и слогов доступные по восприятию и небольшие по объёму прозаические и стихотворные произведения в темпе (ориентировочно) 65-70 слов в минуту (без отсечного оценивания); читать наизусть не менее 5 стихотворений в соответствии с изученной тематикой произведений; различать художественные произведения и познавательные тексты; различать прозаическую и стихотворную речь: называть особенности стихотворного произведения (ритм, рифма, строфа), отличать лирическое произведение от эпического; понимать жанровую принадлежность, содержание, смысл прослушанного (прочитанного) произведения: отвечать и формулировать вопросы к познавательным, учебным и художественным текстам; различать и называть отдельные жанры фольклора (считалки, загадки, пословицы, потешки, небылицы, народные песни, скороговорки, сказки о животных, бытовые и волшебные), приводить примеры произведений фольклора разных народов России; соотносить читаемый текст с жанром художественной литературы (литературные сказки, рассказы, стихотворения, басни), приводить примеры произведений разных жанров литературы России и стран мира; владеть элементарными умениями анализа и интерпретации текста: определять тему и главную мысль, последовательность событий в тексте произведения, выявлять связь событий, эпизодов текста; характеризовать героев, давать оценку их поступкам, составлять портретные характеристики персонажей, выявлять взаимосвязь между поступками и мыслями, чувствами героев, сравнивать героев одного произведения по самостоятельно выбранному критерию (по аналогии или по контрасту), характеризовать собственное отношение к героям, поступкам; находить в тексте средства изображения героев (портрет) и выражения их чувств, описание пейзажа и интерьера, устанавливать причинно-следственные связи событий, явлений, поступков героев; объяснять значение незнакомого слова с опорой на контекст и с использованием словаря; находить в тексте примеры использования слов в прямом и переносном значении, средства художественной выразительности (сравнение, эпитет, олицетворение, метафора); осознанно применять изученные понятия (автор, мораль басни, литературный герой, персонаж, характер, тема, идея, заголовок, содержание произведения, эпизод, смысловые части, композиция, сравнение, эпитет, олицетворение, метафора, лирика, эпос, образ); участвовать в обсуждении прослушанного (прочитанного) произведения: в рамках речевых возможностей строить монологическое и диалогическое высказывание с соблюдением норм русского литературного языка (норм произношения, словоупотребления, грамматики); устно и письменно формулировать простые выводы на основе прослушанного (прочитанного) текста, подтверждать свой ответ примерами из текста; составлять план текста (вопросный, номинативный, цитатный), пересказывать (устно) подробно, выборочно, сжато (кратко), от лица героя, с изменением лица рассказчика, от третьего лица; читать по ролям знакомые тексты с соблюдением норм произношения, расстановки ударения, инсценировать небольшие эпизоды из произведения; составлять устные и письменные высказывания на заданную тему по содержанию произведения (объем высказывания в зависимости от вида речи и структуры речевого нарушения), на основе предложенного или коллективно (самостоятельно) составленного плана писать сочинения на заданную тему, используя разные типы речи (повествование, описание, рассуждение), по предложениям педагога, других обучающихся, самостоятельно корректировать собственный текст с учётом правильности, выразительности письменной речи в рамках изученных критериев и алгоритмов; составлять краткий отзыв о прочитанном произведении по заданному алгоритму; сочинять по аналогии с прочитанным, составлять рассказ по иллюстрациям, от имени одного из героев, придумывать продолжение прочитанного произведения (объем высказывания в зависимости от вида речи и структуры речевого нарушения); использовать в соответствии с учебной задачей аппарат издания (обложка, оглавление, аннотация, иллюстрация, предисловие, приложение, сноски, примечания); выбирать книги для самостоятельного чтения с учётом рекомендательного списка, используя картотеки, рассказывать о прочитанной книге; использовать справочную литературу, электронные образовательные и информационные ресурсы информационно-коммуникационной сети «Интернет» (в условиях контролируемого входа), для получения дополнительной информации в соответствии с учебной задачей.



**ТЕМАТИЧЕСКОЕ ПЛАНИРОВАНИЕ**  
**1 КЛАСС (96 ЧАСОВ)**

№	Тема, раздел курса	Программное содержание	Методы и формы организации обучения. Характеристика деятельности обучающихся
1	<b>Времена года. Осень (12 часов)</b>	<p>Фактическое содержание изученных произведений; Произведения одной темы, но разных жанров: рассказ, стихотворение, сказка (адаптированные при необходимости в лексико-грамматическом плане произведения К.Д. Ушинского, Н.И. Сладкова, В.Д. Берестова, И.П. Токмаковой, М.М. Пришвина, В.Г. Сутеева, В.В. Бианки, И.М. Пивоваровой, Р.С. Сефа, Э.Ю. Шима и др.). Стихотворения и проза: различия, практическое усвоение (без употребления соответствующих понятий). Реальность и волшебство в прозе. Практическое различие жанров «рассказ» и «сказка» на основании реалистичности сюжета. Герои литературных произведений, их качества и действия. Отражение героев сюжета и их действий в иллюстрациях. Нравственная и морально-этическая оценка действий героев. Оценка и формулирование эмоциональной реакции на литературное произведение.</p>	<p>Слушание чтения учителем (аудиозаписей) произведений художественной литературы и устного народного творчества об осени. Плавное послоговое орфографическое чтение. Ориентация на знаки препинания в конце предложения с соблюдением интонации. Загадки как жанр устного народного творчества. Слушание, чтение, отгадывание загадок, объяснение их смысла в коллективной работе. Семантизация незнакомых и малознакомых слов. Отработка техники чтения сложных слов. Беседа по выявлению понимания прочитанного. Ответы на вопросы учителя: эмоциональное впечатление от произведения, называние героев произведений, их действий, некоторых основных признаков, явно указанных в тексте (с опорой на иллюстрации). Составление предложений с описанием отдельных элементов сюжета. Определение сказочности сюжета на основе наличия в сюжете нереалистичных действий (животные говорят, предметы двигаются) в практическом плане. Определение, относится ли произведение к стихотворению, коллективные наблюдения за отличиями прозы и поэзии (ритм и рифма; без употребления понятий). Заучивание коротких стихотворений наизусть. Определение последовательности эпизодов текста с опорой на иллюстрации (2 иллюстрации). Работа с текстом произведения: поиск описания героев сказки, характеристика героя с использованием примеров из текста. В коллективной работе сравнение текста и набора произведения и его части, набора предложений из текста (практическая семантизация понятия «текст»). Коллективная работа: восстановление последовательности сюжета произведения с опорой на иллюстрацию (2-3 иллюстрации). Рассмотрение репродукций картин и соотнесение их содержания с образами, переданными в художественных произведениях. например, В.Д. Полenov «Золотая осень», И.С. Остроухов «Золотая осень», А.К. Саврасов «Осень» и др.</p>
2	<b>Для детей и про детей (10 часов)</b>	<p>Фактическое содержание изученных произведений; Произведения одной темы, но разных жанров: рассказ, стихотворение, сказка (адаптированные</p>	<p>Слушание чтения учителем (аудиозаписей) произведений художественной литературы и устного народного творчества. Плавное послоговое орфографическое чтение. Ориентация на знаки препинания в конце предложения с соблюдением интонации (при</p>

		<p>при необходимости в лексико-грамматическом плане произведения К.Д. Ушинского, А.Н. Толстого, В.Д. Берестова, В.Г. Сутеева, Е.А. Пермяка, В.А. Осеевой, А.Л. Барто, Н.М. Артюховой и др.). Стихотворения и проза: практическое усвоение своеобразия видов литературной речи. Главная мысль произведения: его основная идея (чему учит?)</p> <p>Практическая дифференциация рассказа и сказки на основании характеристик и действий героев.</p> <p>Потешки как жанр устного народного творчества. Отражение героев сюжета и их действий в иллюстрациях. Передача последовательности сюжета.</p> <p>Нравственная и морально-этическая оценка действий героев.</p>	<p>чтении знакомого текста).</p> <p>Семантизация незнакомых и малознакомых слов. Отработка техники чтения сложных слов. Слушание, чтение потешек, коллективное объяснение их использования народом. Выделение характерного языкового оформления потешек.</p> <p>Беседа по выявлению понимания прочитанного произведения: ответы на вопросы о впечатлении от произведения, определение главной мысли произведения. Называние и описание (в коллективной деятельности) героев литературных произведений, их действий и качеств (явно указанных в тексте и определяющихся по содержанию текста). Коллективное выявление неявно выраженных качеств героев.</p> <p>Сопоставление сюжета и иллюстраций, чтение частей, соответствующих иллюстрациям (заранее выделенных в тексте). Определение последовательности эпизодов текста с опорой на иллюстрации (2-3 иллюстрации).</p> <p>Классификация произведения по жанру (стихотворение, рассказ, сказка).</p> <p>Коллективные наблюдения за отличиями прозы и поэзии (ритм и рифма; без употребления понятий). Выразительное чтение хорошо знакомых, отработанных в коллективной деятельности стихотворений. Оценка и формулирование эмоциональной реакции на литературное произведение.</p> <p>Подбор пословицы из 2 предложенных, соответствующих смыслу текста.</p> <p>Закрепление представлений о книге, бережного отношения к ней: рассматривание, чтение заголовка и ФИО автора произведения. Сравнение учебных книг (учебников) и художественных книг.</p>
	<p><b>«Животные и птицы – наши друзья» (12 часов)</b></p>	<p>Фактическое содержание изученных произведений. Практические представления об индивидуальном и групповом авторстве (народном авторстве) без употребления понятий. Соотнесение текста и автора.</p> <p>Дифференциация произведений по жанру – стихотворение, рассказ, сказка. (адаптированные при необходимости в лексико-грамматическом плане произведения К.Д. Ушинского, В.В. Бианки,</p>	<p>Слушание чтения учителем (аудиозаписей) произведений художественной литературы и устного народного творчества.</p> <p>Плавное послоговое орфографическое чтение. Ориентация на знаки препинания в конце предложения с соблюдением интонации (при чтении знакомого текста).</p> <p>Семантизация незнакомых и малознакомых слов. Отработка техники чтения сложных слов. Слушание, самостоятельное чтение, отгадывание загадок. Коллективное составление загадок о животных по предложенным учителем моделям.</p> <p>Беседа по выявлению понимания прочитанного произведения: ответы на вопросы о впечатлении от произведения, определение главной мысли произведения. Называние и краткое описание героев</p>

		<p>Е.И. Чарушина, А.Л. Барто, Е.А. Благиной, В.А. Степанова, Д.И. Хармса, Ю.И. Коринец и др., русские народные сказки по выбору: «Журавль и цапля», «Кот и лиса», «Лиса и рак», «Лиса и журавль», «Зяц и черепаха», «Петушок и бобовое зернышко», «Курочка, мышка и тетерев», «Волк и семеро козлят» и др.). Загадка и пословица как жанры устного народного творчества. Практическое усвоение отличий (без употребления обучающимися понятия), дифференциация произведений по жанрам. Практические представления о теме текста. Особенности стихотворной речи, сравнение с прозаической: рифма, ритм (практическое ознакомление). Выразительное чтение: темп, сила голоса. Различение учебных книг (учебников) и художественных книг. Их формальные и содержательные отличия.</p>	<p>литературных произведений, их действий и качеств (явно и неявно выраженных в тексте). Нахождение в тексте примеров, описывающих героя, его поступки. Коллективное выявление неявно выраженных качеств героев. Сопоставление сюжета и иллюстраций, чтение частей, соответствующих иллюстрациям (заранее выделенных в тексте). Определение последовательности эпизодов текста с опорой на иллюстрации (3-4 иллюстрации). Коллективное последовательное перечисление событий текста. Классификация произведения по жанру (стихотворение, рассказ, сказка). Коллективные наблюдения за отличиями прозы и поэзии (ритм и рифма; без употребления понятий). Выразительное чтение прослушанных и прочитанных стихотворений. Сравнение произведений на одну тему разных авторов, произведений с похожим сюжетом. Подбор пословицы из 2 предложенных, соответствующих смыслу текста. Выделение общей темы произведений раздела, сравнение с произведениями о детях. Формирование практических представлений о теме текста без употребления понятия. Закрепление представлений о книге, бережного отношения к ней: рассматривание, чтение заголовка и ФИО автора произведения. Сравнение учебных книг (учебников) и художественных книг: описание общих формальных признаков книги, различение книг по цели использования.</p>
	<p><b>Времена года. Зима (10 часов)</b></p>	<p>Фактическое содержание изученных произведений. Практические представления об индивидуальном и групповом авторстве (народном авторстве) без употребления терминов. Соотнесение текста и автора. Дифференциация произведений по жанру – стихотворение, рассказ, сказка. (адаптированные при необходимости в лексико-грамматическом</p>	<p>Слушание чтения учителем (аудиозаписей) произведений художественной литературы и устного народного творчества. Плавное послоговое орфографическое чтение. Ориентация на знаки препинания в конце предложения с соблюдением интонации (при чтении знакомого текста). Самостоятельное чтение (первичное) коротких и простых в лексико-грамматическом содержании стихотворений (не более 1 четверостишия). Семантизация незнакомых и малознакомых слов. Отработка техники чтения сложных слов. Анализ заглавия, предвосхищение содержания текста по заголовку, проверка предположений после прочтения</p>

		<p>плане произведения К.Д. Ушинского, Н.И. Сладкова, В.Г. Сутеева, Э.Э. Мошковской, В.В. Бианки, И.М. Пивоваровой, А.Л. Барто и др., русские народные сказки, например, «Мороз и заяц»).</p> <p>Загадка и пословица как жанры устного народного творчества. Практическое усвоение отличий (без употребления термина), дифференциация произведений по жанрам.</p> <p>Выделение особенностей научно-популярного текста как жанра (без использования термина).</p> <p>Практические умения в области ориентировки в тексте – поиск границ заранее выделенных частей, анализ содержания частей (в коллективной деятельности).</p> <p>Практические представления о теме текста.</p> <p>Понимание заголовка произведения, его соотношения с содержанием произведения, его темой и главной мыслью.</p> <p>Особенности стихотворной речи, сравнение с прозаической: рифма, ритм (практическое ознакомление).</p>	<p>(прослушивания).</p> <p>Беседа по выявлению понимания прочитанного произведения: ответы на вопросы о впечатлении от произведения, определение главной мысли произведения. Называние и краткое описание героев литературных произведений, их действий и качеств (явно и неявно выраженных в тексте). Нахождение в тексте примеров, описывающих героя, его поступки. Коллективное выявление неявно выраженных качеств героев.</p> <p>Ориентация в тексте, его частях (заранее выделенных в учебнике). Коллективный подбор и описание иллюстраций к части (из предложенных учителем, самостоятельное рисование, коллективное описание).</p> <p>Определение последовательности эпизодов текста с опорой на иллюстрации (3-4 иллюстрации). Коллективное последовательное перечисление событий текста.</p> <p>Классификация произведения по жанру (стихотворение, рассказ, сказка).</p> <p>Коллективные наблюдения за отличиями прозы и поэзии (ритм и рифма; без употребления понятий). Выразительное чтение прослушанных и прочитанных стихотворений. Заучивание небольших стихотворений наизусть.</p> <p>Анализ содержания научно-популярного текста и его отличий от других жанров в коллективной работе.</p> <p>Подбор пословицы из 2 предложенных, соответствующих смыслу текста.</p> <p>Выделение общей темы произведений раздела, сравнение с произведениями о детях. Формирование практических представлений о теме текста без употребления понятия.</p> <p>Рассматривание репродукций картин и соотнесение их содержания с образами, переданными в художественных произведениях. Например, К. Крыжицкий. Лес зимой, И.Ф. Шульце. Зимний пейзаж, И. Шишкин «Зима», А. Саврасов «Хижина в зимнем лесу» и др.</p> <p>Закрепление представлений о книге, бережного отношения к ней: рассматривание, чтение заголовка и ФИО автора произведения. Сравнение учебных книг (учебников) и художественных книг: описание общих формальных признаков книги, различение книг по цели использования.</p>
	<p><b>Все вместе (6 часов)</b></p>	<p>Фактическое содержание изученных произведений. Практические представления об</p>	<p>Слушание чтения учителем (аудиозаписей) произведений художественной литературы и устного народного творчества.</p> <p>Плавное послоговое орфографическое чтение.</p>

		<p>индивидуальном и групповом авторстве (народном авторстве) без употребления понятий. Соотнесение текста и автора.</p> <p>Дифференциация произведений по жанру – стихотворение, рассказ, сказка. (адаптированные при необходимости в лексико-грамматическом плане произведения К.Д. Ушинского, Э.Э. Мошковской, В.Г. Сутеева, В.А. Осеевой, А.Л. Барто, Е.Г. Каргановой и др., народные сказки, например: «Как собака друга искала»).</p> <p>Загадка и пословица как жанры устного народного творчества. Практическое усвоение отличий (без употребления термина), дифференциация произведений по жанрам.</p> <p>Практические умения в области ориентировки в тексте – поиск границ заранее выделенных частей, анализ содержания частей (в коллективной деятельности).</p> <p>Практические представления о теме текста.</p> <p>Понимание заголовка произведения, его соотношения с содержанием произведения, его темой и главной мыслью.</p>	<p>Ориентация на знаки препинания в конце предложения с соблюдением интонации (при чтении знакомого текста).</p> <p>Семантизация незнакомых и малознакомых слов. Отработка техники чтения сложных слов. Анализ заглавия, предвосхищение содержания текста по заголовку, проверка предположений после прочтения (прослушивания).</p> <p>Беседа по выявлению понимания прочитанного произведения.</p> <p>Ориентация в тексте, его частях (заранее выделенных в учебнике). Коллективный подбор и описание иллюстраций к части (из предложенных учителем, самостоятельное рисование, коллективное описание).</p> <p>Определение последовательности эпизодов текста с опорой на иллюстрации (3-4 иллюстрации). Коллективное последовательное перечисление событий текста.</p> <p>Классификация произведения по жанру (стихотворение, рассказ, сказка).</p> <p>Драматизация простых по содержанию произведений. Чтение по ролям хорошо знакомых произведений.</p> <p>Выразительное чтение прослушанных и прочитанных стихотворений. Заучивание небольших стихотворений наизусть.</p> <p>Анализ содержания научно-популярного текста и его отличий от других жанров в коллективной работе.</p> <p>Подбор пословицы из 2 предложенных, соответствующих смыслу текста.</p> <p>Выделение общей темы произведений раздела.</p>
	<p><b>Моя Родина (3 часа)</b></p>	<p>Фактическое содержание изученных произведений. Соотнесение текста и автора.</p> <p>Дифференциация произведений по жанру – стихотворение, рассказ, (на примере произведений В.Н. Орлова и В.А. Сухомлинского).</p>	<p>Слушание чтения учителем (аудиозаписей) произведений художественной литературы и устного народного творчества.</p> <p>Плавное послоговое орфографическое чтение.</p> <p>Ориентация на знаки препинания в конце предложения с соблюдением интонации (при чтении знакомого текста).</p> <p>Семантизация незнакомых и малознакомых слов. Отработка техники чтения сложных слов. Анализ заглавия, предвосхищение содержания текста по заголовку, проверка</p>

		<p>Практические умения в области ориентировки в тексте – поиск границ заранее выделенных частей, анализ содержания частей (в коллективной деятельности). Практические представления о теме текста. Понимание заголовка произведения, его соотношения с содержанием произведения, его темой и главной мыслью.</p>	<p>предположений после прочтения (прослушивания). Беседа по выявлению понимания прочитанного произведения: ответы на вопросы о впечатлении от произведения, определение главной мысли произведения. Коллективное выделение частей в тексте. Коллективное последовательное перечисление событий текста. Выразительное чтение прослушанных и прочитанных стихотворений. Выделение общей темы произведений раздела. Формирование практических представлений о теме текста без употребления понятия. Рассматривание старых фотографий по теме раздела (подготовленных учителем и обучающимися), памятных предметов, связанных с воевавшими родственниками, и соотнесение их содержания с образами, переданными в художественных произведениях. Закрепление представлений о фотоальбомах и памятных предметах, бережного отношения к ним.</p>
	<p><b>Мамин праздник (3 часа)</b></p>	<p>Фактическое содержание изученных произведений. Соотнесение текста и автора. Дифференциация произведений по жанру – стихотворение, сказка (на примере произведений А.В. Митяева, А.Л. Барто, Р.С. Сефа, Л. Муур). Практические умения в области ориентировки в тексте – поиск границ заранее выделенных частей, анализ содержания частей (в коллективной деятельности). Практические представления о теме текста. Понимание заголовка произведения, его соотношения с содержанием произведения, его темой и главной мыслью. Выразительное чтение: темп, сила голоса. Различение учебных книг (учебников) и художественных книг. Их формальные и</p>	<p>Слушание чтения учителем (аудиозаписей) произведений художественной литературы и устного народного творчества. Плавное послоговое орфографическое чтение. Ориентация на знаки препинания в конце предложения с соблюдением интонации (при чтении знакомого текста). Семантизация незнакомых и малознакомых слов. Отработка техники чтения сложных слов. Беседа по выявлению понимания прочитанного произведения: ответы на вопросы о впечатлении от произведения, определение главной мысли произведения. Называние и краткое описание героев литературных произведений, их действий и качеств (явно и неявно выраженных в тексте). Ориентация в тексте, его частях (заранее выделенных в учебнике). Определение последовательности эпизодов текста с опорой на иллюстрации (3-4 иллюстрации). Коллективное последовательное перечисление событий текста. Классификация произведения по жанру (стихотворение, сказка). Выразительное чтение прослушанных и прочитанных стихотворений. Заучивание небольших стихотворений наизусть. Выделение общей темы произведений раздела. Закрепление практических представлений о теме текста без употребления понятия. Рассматривание детских книг о маме, поиск произведений о маме в оглавлении книг, в</p>

		содержательные отличия.	учебнике. Сравнение оформления учебных и художественных книг.
	<b>Почему нам бывает смешно (8 часов)</b>	<p>Фактическое содержание изученных произведений. (адаптированные при необходимости в лексико-грамматическом плане произведения В.Ю. Драгунского, С.В. Михалкова, И.М. Пивоваровой, Н.И. Сладкова, Г.Б. Остера, А.Л. Барто и др., народные сказки, например, «Жихарка», произведения малых жанров устного народного творчества по теме раздела).</p> <p>Соотнесение текста и автора, формирование представлений о жанровой специфике автора (без употребления термина).</p> <p>Дифференциация произведений по жанру – стихотворение, рассказ, сказка.</p> <p>Дифференциация потешек, загадок и пословиц по жанру.</p> <p>Практические умения в области ориентировки в тексте – поиск границ заранее выделенных частей, анализ содержания частей (в коллективной деятельности).</p> <p>Закрепление практических представлений о теме текста. Понимание заголовка произведения, его соотношения с содержанием произведения, его темой и главной мыслью.</p> <p>Выразительное чтение: темп, сила голоса, соблюдение интонации на основе знаков препинания.</p>	<p>Слушание чтения учителем (аудиозаписей) произведений художественной литературы и устного народного творчества.</p> <p>Плавное послоговое орфографическое чтение.</p> <p>Ориентация на знаки препинания в конце предложения с соблюдением интонации (при чтении знакомого текста).</p> <p>Семантизация незнакомых и малознакомых слов. Отработка техники чтения сложных слов.</p> <p>Выделение общей темы произведений раздела. Беседа о смехе, радости (веселье), насмешке; сравнение значений этих эмоций и слов.</p> <p>Перечисление ранее изученных произведений знакомых авторов, обобщение знаний об этих произведениях: жанр, тема.</p> <p>Анализ заглавия, предвосхищение содержания текста по заголовку, проверка предположений после прочтения (прослушивания).</p> <p>Беседа по выявлению понимания прочитанного произведения. Классификация произведения по жанру (стихотворение, рассказ, сказка). Сравнение разножанровых текстов на одну тему и текстов одного жанра на различные темы.</p> <p>Ориентация в тексте, его частях (заранее выделенных в учебнике). Коллективный подбор и описание иллюстраций к части (из предложенных учителем, самостоятельное рисование, коллективное описание). Выбор части для словесного рисования, коллективное словесное рисование.</p> <p>Определение последовательности эпизодов текста с опорой на иллюстрации (3-4 иллюстрации). Коллективное последовательное перечисление событий текста).</p> <p>Драматизация простых по содержанию произведений. Чтение по ролям хорошо знакомых произведений.</p> <p>Выразительное чтение прослушанных и прочитанных стихотворений. Заучивание небольших стихотворений наизусть.</p>
	<b>Там чудеса (8 часов)</b>	<p>Фактическое содержание изученных произведений.</p> <p>Соотнесение текста и</p>	<p>Слушание чтения учителем (аудиозаписей) произведений художественной литературы и устного народного творчества по теме</p>



		<p>автора. формирование представлений о жанровой специфике автора (без употребления термина).</p> <p>Дифференциация произведений по жанру – стихотворение, рассказ, сказка (адаптированные при необходимости в лексико-грамматическом плане произведения В.В. Бианки, братьев Гримм, Д.И. Хармса, Ю. Тувима, Р.С. Сефа, В.В. Лунина и др., народные сказки, например, «Как ловили Луну», «Ветер и сон», небылицы и загадки по теме раздела).</p> <p>Загадка и пословица как жанры устного народного творчества. Практическое усвоение отличий (без использования обучающимся термина), дифференциация произведений по жанрам.</p> <p>Выделение особенностей научно-популярного текста как жанра (без использования обучающимся термина). Практические умения в области ориентировки в тексте – поиск границ заранее выделенных частей, анализ содержания частей (в коллективной деятельности).</p> <p>Понимание заголовка произведения, его связи с содержанием текста, его темой и главной мыслью.</p>	<p>раздела.</p> <p>Плавное послоговое орфографическое чтение. Ориентация на знаки препинания в конце предложения с соблюдением интонации. Загадки как жанр устного народного творчества. Слушание, чтение, отгадывание загадок, объяснение их смысла в коллективной работе.</p> <p>Семантизация незнакомых и малознакомых слов. Отработка техники чтения сложных слов. Беседа по выявлению понимания прочитанного произведения: ответы на вопросы учителя о впечатлении от произведения, называние героев произведений, их действий, некоторых основных признаков, явно указанных в тексте (с опорой на иллюстрации). Составление предложений с описанием отдельных элементов сюжета.</p> <p>Определение сказочности сюжета на основе наличия в сюжете нереалистичных действий (животные говорят, предметы двигаются) в практическом плане.</p> <p>Определение жанра произведения на основе выделения изученных признаков.</p> <p>Заучивание стихотворений наизусть.</p> <p>Определение последовательности эпизодов текста с опорой на иллюстрации (2 иллюстрации).</p> <p>Работа с текстом произведения: поиск описания героев, характеристика героя с использованием примеров из текста.</p> <p>Коллективная работа: восстановление последовательности сюжета произведения с опорой на иллюстрацию (рисунок). 2-3 иллюстрации.</p> <p>Соотнесение смысла текста и пословицы (выбор из 2 пословиц подходящей).</p> <p>Поиск в библиотеке произведений по теме раздела на основании знаний о произведениях и жанровой специфике знакомых авторов.</p>
	<p><b>Времена года. Весна (10 часов)</b></p>	<p>Фактическое содержание изученных произведений. Соотнесение текста и автора. Формирование представлений о жанровой специфике автора (без употребления термина).</p> <p>Дифференциация произведений по жанру – стихотворение, рассказ,</p>	<p>Слушание чтения учителем (аудиозаписей) произведений художественной литературы и устного народного творчества по теме раздела.</p> <p>Плавное послоговое орфографическое чтение. Ориентация на знаки препинания в конце предложения с соблюдением интонации. Загадки как жанр устного народного творчества. Слушание, чтение, отгадывание загадок, объяснение их смысла в коллективной работе.</p>

		<p>сказка (адаптированные при необходимости в лексико-грамматическом плане произведения К.Д. Ушинского, А.Н. Плещеева, А.Л. Барто, Т.М. Белозёрова, М.М. Пришвина и др., народные сказки, небылицы и загадки по теме раздела). Загадка и пословица как жанры устного народного творчества. Практическое усвоение отличий (без использования обучающимися термина), дифференциация произведений по жанрам. Выделение особенностей научно-популярного текста как жанра (без использования термина). Практические умения в области ориентировки в тексте – поиск границ заранее выделенных частей, анализ содержания частей (в коллективной деятельности). Понимание заголовка произведения, его соотношения с содержанием произведения, его темой и главной мыслью.</p>	<p>Семантизация незнакомых и малознакомых слов. Отработка техники чтения сложных слов. Прогнозирование содержания текста по заглавию, проверка предположений после прослушивания текста. Беседа по выявлению понимания прочитанного произведения: ответы на вопросы учителя о впечатлении от произведения, называние героев произведений, их действий, некоторых основных признаков, явно указанных в тексте (с опорой на иллюстрации). Составление предложений с описанием отдельных элементов сюжета. Последовательное называние элементов сюжета (коллективная работа). Использование зрительных опор – условных знаков и иллюстраций для рассказывания. Определение жанра произведения на основе выделения изученных признаков. Заучивание стихотворений наизусть. Определение последовательности эпизодов текста с опорой на иллюстрации (до 4 иллюстраций). Восстановление последовательности сюжета произведения с опорой на иллюстрацию. Последовательное описание эпизодов (в коллективной работе). Соотнесение смысла текста и пословицы (выбор из 2 пословиц подходящей). Поиск в библиотеке произведений по теме раздела на основании знаний о произведениях и жанровой специфике знакомых авторов.</p>
	<p><b>Времена года. Лето (4 часа)</b></p>	<p>Фактическое содержание изученных произведений. Соотнесение текста и автора. формирование представлений о жанровой специфике автора (без употребления термина). Дифференциация произведений по жанру – стихотворение, рассказ, сказка (адаптированные при необходимости в лексико-грамматическом плане произведения К.Д. Ушинского, И.С. Соколова-Микитова, Д.Н. Мамина-Сибиряка, Б.С. Житкова, Н.М. Павловой,</p>	<p>Слушание чтения учителем (аудиозаписей) произведений художественной литературы и устного народного творчества по теме раздела. Плавное послоговое орфографическое чтение. Ориентация на знаки препинания в конце предложения с соблюдением интонации. Загадки как жанр устного народного творчества. Слушание, чтение, отгадывание загадок, объяснение их смысла в коллективной работе. Семантизация незнакомых и малознакомых слов. Отработка техники чтения сложных слов. Прогнозирование содержания текста по заглавию, проверка предположений после прослушивания текста. Беседа по выявлению понимания прочитанного произведения: ответы на вопросы учителя о впечатлении от</p>

		<p>Т.М. Белозёрова, М.М. Пришвина и др., народные сказки, небылицы и загадки по теме раздела). Загадка и пословица как жанры устного народного творчества. Определение жанра произведений. Практические умения в области ориентировки в тексте – поиск границ заранее выделенных частей, анализ содержания частей (в коллективной деятельности). Понимание заголовка произведения, его соотношения с содержанием произведения, его темой и главной мыслью.</p>	<p>произведения, название героев произведений, их действий, некоторых основных признаков, явно указанных в тексте (с опорой на иллюстрации). Составление предложений с описанием отдельных элементов сюжета. Последовательное название элементов сюжета (коллективная работа). Использование зрительных опор – условных знаков и иллюстраций для рассказывания. Определение жанра произведения на основе выделения изученных признаков. Заучивание стихотворений наизусть. Восстановление последовательности сюжета произведения с опорой на иллюстрации. Соотнесение смысла текста и пословицы (выбор из 2 пословиц подходящей). Поиск в библиотеке произведений по теме раздела на основании знаний о произведениях и жанровой специфике знакомых авторов.</p>
<b>Резерв: 10 часов</b>			

## 2 КЛАСС (136 ЧАСОВ)

Тематическое планирование рассчитано на изучение предмета «Литературное чтение» в течение 34 недель (4 ч в неделю).

№	Тема, раздел курса	Программное содержание	Методы и формы организации обучения. Характеристика деятельности обучающихся
1	Времена года. Осень (15 часов)	<p>Тема природы в разные времена года (осень) в произведениях литературы на примере адаптированных при необходимости в лексико-грамматическом плане произведений Р.Р. Сефа, К.Д. Бальмонта, А.К. Толстого, И.С. Соколова-Микитова, А.Н. Плещеева, Н.И. Сладкова, А.Т. Твардовского, К.Д. Ушинского, Л.Ф. Воронковой и др.; русские народные сказки и произведения малых жанров устного народного творчества по теме раздела (например, «Вершки и корешки»).</p> <p>Малые жанры устного народного творчества – песни-заклички, пословицы. Актуализация читательского опыта (знание пословиц). Специфика языкового содержания жанров. Отражение темы «Осенняя природа» в картинах художников (пейзаж): И.И. Левитана, В.Д. Поленова, А.И. Куинджи, И.И. Шишкина и др. и музыкальных произведениях композиторов.</p>	<p>Знакомство с учебником, системой условных обозначений, содержанием учебника, словарём.</p> <p>Прослушивание произведений, читаемых учителем (аудиозаписей). Быстрое послоговое чтение с переходом на чтение целыми словами простых по структуре слов.</p> <p>Отработка чтения слов сложной слоговой структуры. Семантизация незнакомых и малознакомых слов. Интерпретация языкового содержания текста, в том числе с опорой на иллюстрацию.</p> <p>Чтение и отгадывание загадок. Знакомство с понятием «песня-закличка».</p> <p>Чтение песен-закличек. Чтение пословиц, интерпретация их смысла.</p> <p>Обсуждение содержания стихотворения, выразительное чтение: ориентация на знаки препинания в конце предложения (точка, восклицательный знак, вопросительный знак), а также в середине предложения (запятые, двоеточия, точка с запятой и проч.).</p> <p>Выборочное выразительное чтение (работа с темпом чтения). Заучивание стихотворения наизусть.</p> <p>Интерпретация образа, описываемого в стихотворении. Обсуждение литературного приема «олицетворение» в практическом плане, без употребления термина.</p> <p>Высказывание предположений об авторской позиции на основании текста стихотворения.</p> <p>Ориентация в названии литературного произведения и фамилии автора.</p> <p>Беседа по содержанию текста, ответы на вопросы. Формулирование и аргументация высказываний (с помощью учителя, в рамках речевых возможностей).</p> <p>своих эмоциональных реакций.</p> <p>Закрепление понятия «сказка», литературных приемов, характерных для сказки.</p> <p>Дифференциация понятий «рассказ» и «сказка».</p> <p>Подбор заголовка к сказке.</p> <p>Интерпретация языкового содержания сказки, подбор синонима к устаревшему слову.</p> <p>Выразительное чтение отдельных предложений прозаического текста.</p> <p>Поиск аналогии в содержании уже изученных произведений.</p> <p>Просмотровое чтение, нахождение выделенных частей текста.</p>

			<p>Называние ключевых объектов каждой части.</p> <p>Пересказ текста с использованием авторских начала и концовки. Работа с деформированным картинным планом – восстановление последовательности.</p> <p>Пересказ по частям с опорой на текст и иллюстрации.</p> <p>Подробный пересказ текста с опорой на картинный план.</p> <p>Соотношение читательских наблюдений с собственными жизненными интересами.</p> <p>Словесное рисование.</p> <p>Рассказывание с использованием текста произведения.</p> <p>Прослушивание информационного текста.</p> <p>Знакомство с понятием «библиотека»</p> <p>Экскурсия в библиотеку.</p>
2	<b>«Всё о человеке» (16 часов)</b>	<p>Тема человека и его качеств в художественном произведении (расширение круга чтения: адаптированные (при необходимости) в лексико-грамматическом плане произведения произведения</p> <p>В.Д. Берестова, А.Л. Барто, Е.И. Чарушина. С.В. Михалкова, В.В. Бианки, В.А. Сухомлинскому, Л.Н. Толстому и др., русские народные сказки (например, «Гуси-лебеди») и произведения малых жанров устного народного творчества по теме раздела: считалки, загадки, небылицы, пословицы.</p> <p>Уточнение личности автора, различение двух авторов-однофамильцев: Л.Н. Толстого и А.К. Толстого, актуализация знаний об этих авторах.</p> <p>Отражение в произведениях нравственно-этических понятий: дружба, терпение, уважение, помощь друг другу.</p> <p>Главная мысль произведения.</p> <p>Герой произведения (введение понятия «главный герой»), его характеристика (портрет), оценка поступков.</p>	<p>Прослушивание произведений, читаемых учителем (аудиозаписей). Быстрое послоговое чтение с переходом на чтение целыми словами простых по структуре слов.</p> <p>Отработка чтения слов сложной слоговой структуры. Семантизация незнакомых и малознакомых слов. Интерпретация языкового содержания текста, в том числе с опорой на иллюстрацию.</p> <p>Знакомство с понятием «считалка».</p> <p>Самостоятельное чтение считалок.</p> <p>Заучивание одной считалки наизусть (по выбору).</p> <p>Чтение и отгадывание загадок. Чтение пословиц, интерпретация их смысла.</p> <p>Введение понятия «небылица».</p> <p>Практическое усвоение различий между народным и авторским творчеством.</p> <p>Заучивание небылицы наизусть.</p> <p>Обсуждение содержания стихотворения.</p> <p>Коллективное формулирование главной мысли стихотворения. Идентификация и характеристика главного героя на основании текста стихотворения.</p> <p>Выразительное чтение: ориентация на знаки препинания в конце предложения (точка, восклицательный знак, вопросительный знак), а также в середине предложения (запяты, двоеточия, точка с запятой и проч.).</p> <p>Выборочное выразительное чтение (работа с темпом чтения). Заучивание стихотворения наизусть.</p> <p>Интерпретация образа, описываемого в стихотворении. Обсуждение литературного приема «олицетворение» в практическом плане, без употребления термина.</p> <p>Выборочное чтение отрывков стихотворения для подтверждения точки зрения.</p> <p>Сопоставление иллюстраций с частями текста.</p> <p>Чтение текста по частям.</p>

		<p>Просмотровое чтение, выбор строк стихотворения, которые относятся к диалогу, выбор отрывка по заданию. Выразительное чтение найденных отрывков (выборочное выразительное чтение).</p> <p>Ориентация в названии литературного произведения и фамилии автора.</p> <p>Определение темы произведения, интерпретация смысла названия. Подбор альтернативного заглавия для рассказа.</p> <p>Беседа по содержанию текста, ответы на вопросы. Формулирование и аргументация высказываний (с помощью учителя, в рамках речевых возможностей).</p> <p>своих эмоциональных реакций. Определение главных действующих лиц. Ответы на вопросы по содержанию прочитанного. Анализ языкового содержания, характерного для народных сказок.</p> <p>Закрепление понятия «сказка», литературных приемов, характерных для сказки.</p> <p>Дифференциация понятий «рассказ» и «сказка». Определение жанра литературного произведения.</p> <p>Выделение частей текста. Сопоставление иллюстраций учебника с частями текста.</p> <p>Выборочное чтение, чтение по ролям.</p> <p>Выразительное чтение. Пересказ по картинному плану.</p> <p>Подбор заголовка к сказке. Подбор пословицы, соответствующей смыслу текста.</p> <p>Интерпретация языкового содержания сказки, подбор синонима к устаревшему слову.</p> <p>Выразительное чтение отдельных предложений прозаического текста.</p> <p>Поиск аналогии в содержании уже изученных произведений.</p> <p>Просмотровое чтение, нахождение выделенных частей текста.</p> <p>Называние ключевых объектов каждой части.</p> <p>Пересказ текста с использованием авторских начала и концовки. Работа с деформированным картинным планом – восстановление последовательности.</p> <p>Пересказ по частям с опорой на текст и иллюстрации. Подробный пересказ текста с опорой на картинный план.</p> <p>Соотношение читательских наблюдений с собственными жизненными интересами.</p> <p>Словесное рисование.</p> <p>Рассказывание с использованием текста произведения.</p> <p>Введение понятия «быль». Сравнение реальных жизненных наблюдений и описания школы (по тексту и по иллюстрациям).</p> <p>Деление текста на части. Чтение текста по частям. Подбор иллюстраций к частям текста.</p>
--	--	--

			<p>Подбор заглавий к частям текста.</p> <p>Пересказ текста по частям с опорой на иллюстрации, заглавия и текст.</p>
3	<p><b>«Животные и птицы – наши друзья» (12 часов)</b></p>	<p>Жанровое многообразие произведений о животных: загадки, сказки, рассказы, стихотворения (адаптированные (при необходимости) в лексико-грамматическом плане произведения Э.Э. Мошковской, Н.И. Сладкова, А.Л. Барто, В.Д. Берестова, М.М. Пришвина, В.В. Бианки и др., русские народные сказки (например, «Лиса и тетерев», «Почему у зайца длинные уши» и др.) и произведения малых жанров устного народного творчества по теме раздела: загадки, пословицы.</p> <p>Отражение образов животных в фольклоре (русские народные сказки, загадки).</p> <p>Герои стихотворных и прозаических произведений о животных.</p> <p>Описание животных в художественном и научно-познавательном тексте.</p>	<p>Прослушивание произведений, читаемых учителем (аудиозаписей). Быстрое послоговое чтение с переходом на чтение целыми словами простых по структуре слов.</p> <p>Отработка чтения слов сложной слоговой структуры. Семантизация незнакомых и малознакомых слов. Интерпретация языкового содержания текста, в том числе с опорой на иллюстрацию.</p> <p>Чтение загадок, отгадывание их. Чтение пословиц. Интерпретация их смысла.</p> <p>Определение жанра прочитанных произведений. Определение существенного признака описываемого животного (по тексту загадок).</p> <p>Ориентация в названии литературного произведения и фамилии автора.</p> <p>Обсуждение содержания произведений.</p> <p>Ответы на вопросы по содержанию прочитанного. Коллективное формулирование главной мысли произведения. Интерпретация смыслового и языкового содержания текста. Подбор пословиц, подходящих по смыслу.</p> <p>Оценка собственных эмоциональных реакций на прочитанные стихотворения.</p> <p>Выделение главных действующих лиц, их описание.</p> <p>Анализ языкового содержания сказки, описание особенностей речи главных героев.</p> <p>Описание характера главного героя с использованием слов и выражений текста.</p> <p>Выборочное чтение (поиск слов и словосочетаний по заданию). Выборочное чтение характеристик героев и их действий из текста. Определение причинно-следственных связей между событиями текста.</p> <p>Просмотровое чтение, поиск границ частей текста. Определение главной мысли каждой части текста.</p> <p>Деление текста на части в соответствии с готовым вопросным планом.</p> <p>Деление текста на части с помощью соотнесения фрагмента текста с иллюстрацией.</p> <p>Пересказ текста по плану с использованием слов и выражений сказки.</p> <p>Пересказ текста по частям с использованием авторских слов и фраз. Подробный пересказ текста.</p> <p>Введение понятия «логическое ударение».</p> <p>Тренировка выделения логического ударения голосом на примере предложений текста.</p> <p>Чтение по ролям.</p>

			<p>Выразительное чтение знакомых (разобранных) произведений. Заучивание стихотворения наизусть.</p> <p>Описание собственного жизненного опыта в связи с темой стихотворения (с помощью учителя).</p>
4	<b>Зимние узоры (12 часов)</b>	<p>Зимние темы в адаптированных (при необходимости) в лексико-грамматическом плане произведениях К.Д. Бальмонта, Ф.И. Тютчева, В.И. Даля, А.А. Прокофьева, З.Н. Александровой, С.А. Есенина, Н.Н. Носова, Б.С. Житкова, В.Д. Берестова и др.; русские народные сказки (например, «Два мороза» и др.) и произведения малых жанров устного народного творчества по теме раздела: колядки, новогодние песни-пожелания.</p> <p>Закрепление представления о русском народном творчестве через противопоставление индивидуального и коллективного авторства.</p> <p>Введение понятия «колядки», ознакомление с традицией колядования.</p> <p>Формирование эстетического восприятия явлений природы (звуки, краски зимы).</p> <p>Практическая работа с олицетворениями.</p> <p>Иллюстрация к произведению как отражение эмоционального отклика на произведение.</p> <p>Отражение темы «Природа зимой» в картинах художников (пейзаж) и музыкальных произведениях композиторов.</p>	<p>Прослушивание произведений, читаемых учителем (аудиозаписей). Быстрое послоговое чтение с переходом на чтение целыми словами простых по структуре слов.</p> <p>Отработка чтения слов сложной слоговой структуры. Семантизация незнакомых и малознакомых слов. Интерпретация языкового содержания текста, в том числе с опорой на иллюстрацию.</p> <p>Объяснение значений пословиц, подбор примеров из жизненного опыта, иллюстрирующих смысл пословицы. Чтение колядок. Деление колядок на 2 группы по смыслу. Выразительное чтение колядки (по выбору). Заучивание колядки наизусть (по выбору).</p> <p>Ориентация в названии литературного произведения и фамилии автора.</p> <p>Определение жанра произведения.</p> <p>Закрепление родства понятий «рассказ» и «быль». Подбор альтернативного названия к сказке.</p> <p>Определение главных действующих лиц.</p> <p>Обсуждение содержания произведений.</p> <p>Ответы на вопросы по содержанию прочитанного. Коллективное формулирование главной мысли произведения. Оценка собственной эмоциональной реакции на произведение.</p> <p>Анализ языкового содержания стихотворения.</p> <p>Анализ авторского замысла (какие эмоции передает автор).</p> <p>Чтение и отгадывание загадок. Чтение пословиц и объяснение их смысла.</p> <p>Выборочное чтение (поиск слов, описывающих объект, поиск пословицы, олицетворений).</p> <p>Выбор пословицы (из предложенных), подходящих по смыслу к сказке.</p> <p>Практическое усвоение значимости ритма в стихотворении. Практическое знакомство со звукописью (как передан шум на горке).</p> <p>Выразительное чтение стихотворения (с соблюдением пауз). Сравнение стихотворений.</p> <p>Определение специфических характеристик, присущих сказке, обоснование выбора жанра.</p> <p>Последовательное перечисление событий сказки (подготовка к составлению плана).</p> <p>Деление текста на части с использованием иллюстраций. Выделение ключевых слов для</p>



			<p>каждой части. Озаглавливание частей (заголовки в виде вопросов). Коллективное составление вопросного плана. Выборочное выразительное чтение по ролям. Пересказ части сказки с опорой на ключевые слова. Деление текста на части, определение границ частей. Выделение в тексте части по предложенному заголовку. Озаглавливание частей. Введение понятия «план текста». Пересказ текста по частям с опорой на коллективно составленный план. Анализ собственного опыта, связанного с темой и главной мыслью текста. Подробный пересказ текста с использованием лексики и фраз сказки, с опорой на план.</p> <p>Подбор иллюстрации к тексту. Словесное рисование на основе иллюстраций и текста стихотворения. Выразительное чтение стихотворения, выделение логического ударения. Определение подходящего интонационного оформления (выбор из предложенных вариантов). Выборочное выразительное чтение с изменением громкости голоса. Заучивание стихотворения наизусть.</p>
5	<b>Вместе – дружная семья (12 часов)</b>	<p>Тема семьи, детства, взаимоотношений взрослых и детей в творчестве писателей и фольклорных произведениях. (адаптированные (при необходимости) в лексико-грамматическом плане произведения произведения К.Д. Ушинского, В.Д. Берестова, В.А. Осеевой, А.Л. Барто, Н.М. Артюховой и др., и произведения малых жанров устного народного творчества по теме раздела: колыбельные песни. Понятие «колыбельная песня». Закрепление представления о коллективном и индивидуальном авторстве, закрепление понятий «народная», «авторская». Отражение в произведениях нравственно-этических понятий: семья, терпение, уважение, помощь друг</p>	<p>Прослушивание произведений, читаемых учителем (аудиозаписей). Быстрое послоговое чтение с переходом на чтение целыми словами простых по структуре слов. Отработка чтения слов сложной слоговой структуры. Семантизация незнакомых и малознакомых слов. Интерпретация языкового содержания текста, в том числе с опорой на иллюстрацию. Объяснение значений пословиц, подбор примеров из жизненного опыта, иллюстрирующих смысл пословицы. Интерпретация значения незнакомых слов, словесное рисование героев. Закрепление понятия «олицетворение». Поиск и прослушивание колыбельных песен. Заучивание одной колыбельной наизусть (на выбор).</p> <p>Ориентация в названии литературного произведения и фамилии автора. Определение жанра произведения. Определение темы рассказа. Ответы на вопросы по содержанию текста. Оценка собственной эмоциональной реакции на произведения.</p> <p>Выделение логического ударения в стихотворных и прозаических текстах. Выразительное чтение. Сравнение логического ударения, выделенного в аудиозаписи записи и в самостоятельном чтении обучающихся. Выборочное выразительное чтение (по ролям).</p>

		<p>другу.</p> <p>Главная мысль произведения.</p> <p>Герой произведения (введение понятия «главный герой»), его характеристика (портрет), оценка поступков.</p>	<p>Заучивание небольших по объему стихов наизусть.</p> <p>Интерпретация заглавия, подбор альтернативного заглавия. Описание главного героя. Анализ языкового содержания текста.</p> <p>Последовательное перечисление действующих лиц и событий. Деление текста на части, выделение для каждой части ключевых (опорных) слов. Пересказ рассказа с опорой на ключевые слова.</p> <p>Инсценировка рассказа. Описание собственного жизненного опыта по теме рассказа.</p>
6	<b>Почему нам бывает смешно (15 часов)</b>	<p>Комичность как основа сюжета. Герой юмористического произведения. Средства выразительности текста юмористического содержания: преувеличение. (адаптированные (при необходимости) в лексико-грамматическом плане произведения произведения И.А. Крылова, Д.И. Хармса, А.Л. Барто, Ю.Д. Владимирова, Н.Н. Носова, В.А. Осеевой, Н.М. Артюховой и др., народные сказки по теме раздела (например, «Три калача и одна баранка», «Пузырь, соломинка и лапоть» и произведения малых жанров устного народного творчества по теме раздела: скороговорки, докучные сказки, пословицы и поговорки. Понятие «скороговорка» (в пассиве). Специфика и цели жанра. Докучные сказки как жанр. Сравнение жанров. Практическое усвоение различия между поговоркой и пословицей.</p>	<p>Прослушивание произведений, читаемых учителем (аудиозаписей). Быстрое послоговое чтение с переходом на чтение целыми словами простых по структуре слов. Отработка чтения слов сложной слоговой структуры. Семантизация незнакомых и малознакомых слов. Интерпретация языкового содержания текста, в том числе с опорой на иллюстрацию. Отбор слов, требующих семантизации. Поиск значения слов в словаре. Пробы семантизации по контексту.</p> <p>Чтение скороговорок. Закрепление понятия «скороговорка». Ответы на вопросы о специфике и целях жанра.</p> <p>Чтение докучных сказок. Сравнение жанров. Введение понятия «докучная сказка». Составление докучной сказки по предложенной модели.</p> <p>Чтение стихотворения. Определение жанра. Анализ эмоциональной составляющей стихотворения. Анализ языкового содержания. Выразительное чтение.</p> <p>Заучивание скороговорки или докучной сказки наизусть.</p> <p>Ориентация в названии литературного произведения и фамилии автора.</p> <p>Определение жанра произведения.</p> <p>Определение темы рассказа. Ответы на вопросы по содержанию текста. Оценка собственной эмоциональной реакции на произведения.</p> <p>Обсуждение причинно-следственных связей между событиями рассказа. Выбор пословицы, подходящей по смыслу (из предложенных).</p> <p>Формулировка предположений по авторской позиции (с помощью учителя).</p> <p>Деление текста на части.</p> <p>Подбор вопроса к каждой части (составление вопросного плана). Подбор ключевых (опорных) слов к каждой части. Пересказ с опорой на план и ключевые слова.</p> <p>Просмотровое чтение, поиск заданных слов.</p>

			<p>Последовательное перечисление главных героев и событий сказки. Анализ жизненного опыта по теме рассказа. Составление сказки по аналогии (конструктивная деятельность). Оценка эмоционального содержания текста. Введение понятия «басня». Ответы на вопросы по содержанию прочитанного текста. Прослушивание аудиозаписи. Выделение логического ударения. Выразительное чтение. Работа с логическим ударением (практическое усвоение). Заучивание басни наизусть.</p>
7	<b>Там чудеса (15 часов)</b>	<p>Произведения о чудесных и необычных событиях и случаях, небылицы авторские и народные (адаптированные при необходимости в лексико-грамматическом плане произведения М.С. Пляцковского, А.С. Пушкина и др., народные сказки, например, «Пряничный домик», «Лев, волк и лиса», «Лисичка-сестричка и серый волк», «Как ворон и сова друга покрасили» и др., произведения малых жанров устного народного творчества по теме раздела (небылицы, стихотворения-игры, скороговорки).</p>	<p>Прослушивание произведений, читаемых учителем (аудиозаписей). Плавное послоговое чтение с переходом на синтетический способ чтения коротких слов, состоящих из 3-4 букв. Отработка чтения слов сложной слоговой структуры. Семантизация незнакомых и малознакомых слов. Интерпретация языкового содержания текста, в том числе с опорой на иллюстрацию. Отбор слов, требующих семантизации. Поиск значения слов в словаре. Пробы семантизации по контексту. Чтение небылиц, скороговорок. Обсуждение понятий. Подбор небылицы из литературных источников. Ответы на вопросы о специфике и целях жанра. Тренировка произношения скороговорки. Ориентация в названии литературного произведения и фамилии автора. Определение жанра произведения. Определение темы рассказа. Ответы на вопросы по содержанию текста. Оценка собственной эмоциональной реакции на произведение. Обсуждение причинно-следственных связей между событиями рассказа. Выбор пословицы, подходящей по смыслу (из предложенных). Формулировка предположений по авторской позиции (с помощью учителя). Знакомство с жизнью народа, создавшего сказку. Выделение действующих лиц. Описание (характеристика) героев сказки. Просмотровое чтение (поиск поговорок в тексте). Деление текста на части. Подбор вопроса к каждой части (составление вопросного плана). Подбор ключевых (опорных) слов к каждой части. Пересказ с опорой на план и ключевые слова. Просмотровое чтение, поиск заданных слов. Последовательное перечисление главных героев и событий сказки. Анализ жизненного опыта по теме рассказа. Сравнение сказок «Пряничный домик» и «Гуси-лебеди», выделение общего сюжета.</p>

			<p>Составление сказки по аналогии (конструктивная деятельность). Сравнение сюжета сказки с другими сказками. Инсценировка сказки. Оценка эмоционального содержания текста. Выразительное чтение. Чтение по ролям.</p>
8	<b>Мамин праздник (4 часа)</b>	<p>Тема материнства и детства, Взаимоотношений взрослых и детей в творчестве писателей и фольклорных произведениях (адаптированные при необходимости в лексико-грамматическом плане произведения Е.А. Благиной, В.Д. Берестова, А.Н. Плещеева, В.А. Осеевой, В.Г. Сутеева и др. Отражение нравственных семейных ценностей в произведениях о семье: любовь и сопереживание, уважение и внимание к старшему поколению, радость общения и защищённость в семье. Международный женский день — тема художественных произведений. Понятие «лицо, от чьего имени идет рассказ».</p>	<p>Прослушивание произведений, читаемых учителем (аудиозаписей). Плавное послоговое чтение с переходом на синтетический способ чтения коротких слов, состоящих из 3-4 букв. Отработка чтения слов сложной слоговой структуры. Семантизация незнакомых и малознакомых слов. Интерпретация языкового содержания текста, в том числе с опорой на иллюстрацию. Отбор слов, требующих семантизации. Поиск значения слов в словаре. Пробы семантизации по контексту. Практическое усвоение понятия «лицо, от чьего имени идет рассказ». Выделение логического ударения стихотворных и прозаических текстах. Выразительное чтение. Заучивание стихотворений наизусть. Описание жизненного опыта по теме стихотворения (забота о маме). Ориентация в названии литературного произведения и фамилии автора. Определение жанра произведения. Определение темы рассказа. Ответы на вопросы по содержанию текста. Оценка собственной эмоциональной реакции на произведения. Обсуждение причинно-следственных связей между событиями рассказа. Выделение действующих лиц. Описание (характеристика) героев. Просмотровое чтение (поиск поговорок в тексте). Деление текста на части. Подбор пословицы. Чтение по ролям. Пересказ по готовому тезисному плану.</p>
9	<b>Чем пахнет весна (15 часов)</b>	<p>Тема природы в разные времена года (весна) в произведениях литературы (адаптированные при необходимости в лексико-грамматическом плане произведения И. П. Токмаковой, В. В. Бианки, Ф. И. Тютчева, И.С. Соколова-Микитова, Г. А. Скребицкого, А. Н. Плещеева, Н. Н. Носова, В. В. Голявкина и др.; малых жанров устного народного творчества).</p>	<p>Прослушивание произведений, читаемых учителем (аудиозаписей). Плавное послоговое чтение с переходом на синтетический способ чтения коротких слов, состоящих из 3-4 букв. Отработка чтения слов сложной слоговой структуры. Семантизация незнакомых и малознакомых слов. Интерпретация языкового содержания текста, в том числе с опорой на иллюстрацию. Отбор слов, требующих семантизации. Поиск значения слов в словаре. Пробы семантизации по контексту. Определение жанра произведения. Формулировка главной мысли текста. Последовательное перечисление событий текста. Установление причинно-следственных</p>

		<p>Формирование эстетического восприятия явлений природы (звуки, краски весны, лета). Использование средства выразительности при описании природы: сравнение. Иллюстрация к произведению как отражение эмоционального отклика на произведение. Отражение тем «Весенняя природа», «Летняя природа» в картинах художников (пейзаж): И. И. Левитана, В. Д. Поленова, А. И. Куинджи, И. И. Шишкина и музыкальных Произведениях композиторов.</p>	<p>связей между событиями текста. Выделение главных героев и их описание (характеры). Выборочное чтение примеров из текста. Работа с готовым деформированным планом. Составление плана к прочитанному произведению и пересказ в соответствии с ним. Обсуждение картинного плана к тексту. Описание признаков весны на основании прочитанных текстов. Подбор дополнительного произведения устного народного творчества по теме «Весна». Определение использованных литературных приемов, выборочное чтение примеров-отрывков из текста. Сравнение стихотворений. Подбор иллюстраций к стихотворениям. Создание презентации по материалам текста (наряды насекомых). Выделение логического ударения в стихотворных и прозаических текстах. Выразительное чтение. Заучивание одного из стихотворений наизусть.</p>
10	<b>«Скоро лето красное...» (8 часов)</b>	<p>Тема природы в разные времена года (лето) в произведениях литературы (адаптированные при необходимости в лексико-грамматическом плане произведения К.Д. Ушинского, В. В. Бианки, Т.М. Белозёрова и др.; народных сказок, например, «Ручей и камень», малых жанров устного народного творчества). Формирование эстетического восприятия явлений природы (звуки, краски весны, лета). Текст как о части большего произведения (цикла). Иллюстрация к произведению как отражение эмоционального отклика на произведение. Отражение тем «Весенняя природа», «Летняя природа» в картинах художников (пейзаж): И. И. Левитана, В. Д. Поленова, А. И. Куинджи, И. И. Шишкина и</p>	<p>Прослушивание произведений, читаемых учителем (аудиозаписей). Плавное послоговое чтение с переходом на синтетический способ чтения коротких слов, состоящих из 3-4 букв. Отработка чтения слов сложной слоговой структуры. Семантизация незнакомых и малознакомых слов. Интерпретация языкового содержания текста, в том числе с опорой на иллюстрацию. Отбор слов, требующих семантизации. Поиск значения слов в словаре. Пробы семантизации по контексту. Чтение пословиц и скороговорок. Определение жанра произведения. Ориентация в названии литературного произведения и фамилии автора. Определение жанра произведения. Практическое усвоение литературного приема «метафора». Определение темы рассказа. Ответы на вопросы по содержанию текста. Оценка собственной эмоциональной реакции на произведения. Обсуждение причинно-следственных связей между событиями рассказа. Выбор пословицы, подходящей по смыслу (из предложенных). Формулировка предположений по авторской позиции (с помощью учителя). Формулировка главной мысли текста. Последовательное перечисление событий текста. Установление причинно-следственных связей между событиями текста. Выделение главных героев и их описание (характеры). Выборочное</p>

		музыкальных Произведениях композиторов.	<p>чтение примеров из текста.</p> <p>Работа с готовым деформированным планом.</p> <p>Деление текста на части, озаглавливание и подбор ключевых (опорных) слов.</p> <p>Подробный пересказ текста с опорой на план и ключевые слова.</p> <p>Определение использованных литературных приемов, выборочное чтение примеров-отрывков из текста. Сравнение стихотворений. Подбор иллюстраций к стихотворениям.</p> <p>Создание презентации по материалам текста (наряды насекомых).</p> <p>Выделение логического ударения в стихотворных и прозаических текстах.</p> <p>Выразительное чтение.</p> <p>Заучивание одного из стихотворений наизусть.</p> <p>Составление простой сказки по аналогии на основании инструкции.</p>
<b>Резерв 10 часов</b>			

Последовательность тематических блоков и выделенное количество учебных часов (126 часов) на их изучение носят рекомендательный характер и могут быть скорректированы с учётом резервных уроков (10 часов) для обеспечения возможности реализации дифференциации содержания с учётом образовательных потребностей и интересов обучающихся: на дополнительное включение в планирование тем, авторов, произведений, на рекомендации по организации самостоятельного чтения, на подготовку проектных заданий.

### 3 КЛАСС (136 ЧАСОВ)

Тематическое планирование рассчитано на изучение предмета «Литературное чтение» в течение 34 недель (4 ч в неделю).

№	Тема, раздел курса	Программное содержание	Методы и формы организации обучения. Характеристика деятельности обучающихся
1	Произведения об осени (23 часа)	<p>Тема природы в разные времена года (осень) в произведениях литературы на примере адаптированных при необходимости в лексико-грамматическом плане произведений В.И. Даля, В.Д. Берестова, А. Л. Барто, В.В. Бианки, Ф. И. Тютчева, М. Ю. Лермонтова, С. В. Михалкова, Г. А. Скребицкого, Н. И. Сладкова, А. А. Фета, И. С. Соколова-Микитова, А.С. Пушкина, В. М. Гаршина, К. Г. Паустовского и др.; загадки, заклички, скороговорки, пословицы. Цитата как авторская мудрость. Малые жанры устного народного творчества – песни-заклички, пословицы. Информационный текст «Как появилась книга?» Характеристика пейзажа.</p>	<p>Знакомство с учебником, системой условных обозначений, содержанием учебника. Прослушивание произведений, читаемых учителем (аудиозаписей). Плавное послоговое орфографическое чтение с переходом на чтение целыми словами; чтение про себя (выборочное и сплошное). Отработка чтения слов сложной слоговой структуры. Семантизация незнакомых и малознакомых слов. Интерпретация языкового содержания текста, в том числе с опорой на иллюстрацию. Словообразовательный анализ, словообразование по аналогии. Практическое представление о цитате как авторской мудрости. Знакомство с цитатой В. И. Даля. Ознакомление с понятием «переносное значение». Сравнение понятий «цитата» и «пословица» с точки зрения авторства. Сравнение народных пословиц и цитат известных людей. Описание примет осени с использованием прочитанных произведений. Подбор пословиц об осени, составление короткого рассказа-примера, ее поясняющего. Актуализация понятия «песня-закличка». Обсуждение текста, выборочное чтение по заданию учителя. Экскурсия в библиотеку. Ориентация в названии литературного произведения и фамилии автора. Введение понятия «метафора». Анализ метафор. Рассматривание иллюстрации, прогнозирование содержания стихотворения. Подбор иллюстрации к стихотворению. Подбор заглавия к стихотворению. Анализ содержания стихотворения с опорой на иллюстрацию. Ответы на вопросы по прочитанному тексту. Выделение действующего лица в тексте. Выборочное чтение (поиск в тексте слов по заданию, поиск олицетворений, метафор). Ответы на вопросы по содержанию прочитанного текста. Описание признаков осени с использованием слов и фраз текста. Анализ языкового содержания текста (незнакомые слова, переносное значение). Определение авторского замысла через языковое оформление текста. Оценка собственной эмоциональной реакции на произведение, сопоставление с предполагаемым авторским замыслом.</p>

			<p>Оценка композиции текста, определение недостающих элементов композиции.          Конструирование концовки текста.          Пересказ текста по готовому плану.          Выбор плана из двух предложенных вариантов (вариативно – составление плана самостоятельно).          Определение границ частей в тексте.          Выделение частей текста на основе готового плана. Подбор предложения или фразы из текста для заглавия каждой части, составление плана.          Пересказ текста по частям.          Подробный пересказ текста с опорой на план.          Выразительное чтение. Выборочное выразительное чтение выделенного предложения. Выделение логического ударения. Выразительное чтение с учетом пауз. Закрепление представлений о роли запятых при выразительном чтении.          Сравнение текстов (И. Соколов-Микитов и Г. Скребицкий), выделение содержательных и жанровых отличий.          Сравнение описаний осени в произведениях разных писателей. Соотнесение содержания рассказа с реальным жизненным опытом обучающихся.          Определение литературных приемов, использованных в сказке.          Установление причинно-следственных связей между событиями текста.          Просмотр мультфильма.          Работа с деформированным планом, восстановление последовательности пунктов плана.</p>
2	<p><b>Произведения о животных (18 часов)</b></p>	<p>Человек и его отношения с животными: верность, преданность, забота и любовь (расширение круга чтения на примере адаптированных при необходимости в лексико-грамматическом плане произведений А.Л. Барто, И. И. Дмитриева, С. Черного, К. Д. Ушинского, Л. Н. Толстого, Д.И. Хармса, К. Г. Паустовского и др.; народные сказки, например «Белый медведь и бурый медведь», «Волк и олень»);          Изучение детских журналов.          Анализ содержания и</p>	<p>Прослушивание произведений, читаемых учителем (аудиозаписей). Плавное послоговое орфографическое чтение с переходом на чтение целыми словами; чтение про себя (выборочное и сплошное). Отработка чтения слов сложной слоговой структуры.          Семантизация незнакомых и малознакомых слов. Интерпретация языкового содержания текста, в том числе с опорой на иллюстрацию.          Словообразовательный анализ, словообразование по аналогии. Определение значения незнакомых слов через контекст.          Определение авторства сказки.          Прогнозирование содержания текста по названию.          Ответы на вопросы по прочитанному тексту.          Определение жанра произведения.          Определение главной мысли сказки.          Выборочное чтение (описание и характеристика героев). Описание и характеристика героев с использованием слов и фраз текста. Определение главной мысли</p>



		<p>структуры. Введение понятий «журнал», «раздел журнала». Формирование представлений об отличительных признаках журнала и книги.</p>	<p>произведения. Практическое усвоение понятия «лицо, от чьего имени идет рассказ». Установление причинно-следственных связей между событиями текста. Коллективное деление текста на части, подбор ключевых (опорных) слов к каждой части. Пересказ по частям с опорой на план и ключевые слова. Подробный пересказ текста сказки. Коллективное деление текста на части, озаглавливание, подбор ключевых (опорных) слов к каждой части. Пересказ по частям с опорой на план и ключевые слова. Коллективная работа с деформированным картинным планом. Просмотровое чтение. Поиск выделенных частей текста. Озаглавливание каждой части фразой или предложением из текста. Пересказ текста по частям. Соотнесение содержания рассказа с реальным жизненным опытом обучающихся. Выразительное чтение. Выделение логического ударения во фразе. Выразительное чтение по ролям. Заучивание стихотворения наизусть. Сравнение содержательных и жанровых особенностей произведений двух авторов. Сопоставление жизненного опыта и читательских впечатлений.</p>
3	<b>Произведения о зиме (21 час)</b>	<p>Зимние темы в адаптированных (при необходимости) в лексико-грамматическом плане произведениях И. С. Никитина, И. З. Сурикова, К. Д. Ушинского, А. С. Пушкина, М. М. Пришвина, А.А. Фета, М. Ю. Лермонтова, Д. Н. Мамина-Сибиряка, А.П. Гайдара, С.А. Есенина и др.; русские народные сказки (например, «По щучьему велению» и др.) Типы изданий (художественные, учебные, справочные). Виды словарей, работа со словарями. Понятие «лицо, от чьего имени идет рассказ». Сопоставление сюжетов сказок (бродячие сюжеты). Закрепление представлений о</p>	<p>Прослушивание произведений, читаемых учителем (аудиозаписей). Плавное послоговое орфографическое чтение с переходом на чтение целыми словами; чтение про себя (выборочное и сплошное). Отработка чтения слов сложной слоговой структуры. Семантизация незнакомых и малознакомых слов. Интерпретация языкового содержания текста, в том числе с опорой на иллюстрацию. Словообразовательный анализ, словообразование по аналогии. Определение значения незнакомых слов через контекст. Ориентация в названии литературного произведения и фамилии автора. Прогнозирование темы текста по названию, проверка предположения после чтения. Сравнение ритма двух стихотворений. Поиск пар рифм, поиск метафор. Ответы на вопросы по содержанию прочитанного текста. Характеристика пейзажа, описанного в стихотворении. Характеристика героя. Определение жанра произведения. Определение литературных приемов, использованных в тексте. Определение авторства сказки.</p>

		поговорке.	<p>Характеристика образа главного героя.</p> <p>Установление причинно-следственных связей между событиями текста. Последовательное перечисление событий сказки.</p> <p>Просмотровое чтение, поиск поговорки.</p> <p>Определение главной мысли текста.</p> <p>Коллективное деление текста на части по готовому плану.</p> <p>Озаглавливание частей. Выделение частей текста по готовым заглавиям и наборам ключевых слов.</p> <p>Анализ композиции текста, определение недостающих частей. Дополнение отрывка началом.</p> <p>Пересказ текста по частям с опорой на план и ключевые слова.</p> <p>Выразительное чтение. Выделение различных вариантов логического ударения. Заучивание одного стихотворения наизусть.</p> <p>Формирование представлений о видах литературы, видах изданий. Уточнение имеющихся и введение новых понятий: «учебник», «учебное издание», «справочное издание».</p> <p>Изучение разных словарей, практическая деятельность по использованию словарей.</p>
4	<b>Произведения о родине (8 часов)</b>	<p>Чувство любви к Родине, сопричастность к прошлому и настоящему своей страны и родного края — главные идеи, нравственные ценности, выраженные в произведениях о Родине. Образ Родины в стихотворных и прозаических произведениях (адаптированные (при необходимости) в лексико-грамматическом плане произведения З. Н. Александровой, М. М. Пришвина, М. С. Пляцковского, Л. А. Кассиля, В. Д. Берестова, М. Л. Матусовского и др.)</p> <p>Осознание нравственно-этических понятий: любовь к родной стороне, малой родине.</p> <p>Ответственность человека за свои дела и их влияние на людей, живущих рядом.</p> <p>Связь читательских представлений и</p>	<p>Прослушивание произведений, читаемых учителем (аудиозаписей). Плавное послоговое орфографическое чтение с переходом на чтение целыми словами; чтение про себя (выборочное и сплошное). Отработка чтения слов сложной слоговой структуры.</p> <p>Семантизация незнакомых и малознакомых слов. Интерпретация языкового содержания текста, в том числе с опорой на иллюстрацию.</p> <p>Словообразовательный анализ, словообразование по аналогии. Определение значения незнакомых слов через контекст.</p> <p>Ориентация в названии литературного произведения и фамилии автора.</p> <p>Прогнозирование темы текста по названию, проверка предположения после чтения.</p> <p>Обсуждение смысла названия.</p> <p>Ответы на вопросы по содержанию прочитанного текста. Определение главных действующих лиц. Оценка эмоциональной реакции на стихотворение. Анализ языкового содержания. Определение жанра произведения.</p> <p>Установление причинно-следственных связей между событиями текста. Определение литературных приемов, использованных в тексте. Выборочное чтение.</p> <p>Определение главной мысли текста.</p> <p>Выделение частей текста. Работа с</p>

		<p>жизненного опыта обучающихся, индивидуальное описание понятия Родина. Использование средств выразительности при чтении вслух: интонация, темп, ритм, логические ударения.</p>	<p>деформированным планом, восстановление порядка пунктов плана. Выделение частей текста на основании плана. Пересказ текста по частям. Сравнение содержательных и языковых особенностей двух частей произведения. Выразительное чтение. Выделение логического ударения. Заучивание одного стихотворения наизусть. Чтение стихотворения под мелодию песни (мелодекламация).</p>
5	<b>Все о человеке (22 часа)</b>	<p>Тема человека и его качеств в художественном произведении (расширение круга чтения: адаптированные (при необходимости) в лексико-грамматическом плане произведения произведения Е. А. Пермяка, Ю. Тувима, В. Ю. Драгунского, Г. Б. Остера, И. А. Крылова и др., русские народные сказки (например, «Каша из топора», «Морозко», «Радивая и Ленивая» и др.) и произведения малых жанров устного народного творчества по теме раздела: присказки. Виды сказок (обобщение). Формирование представления о бытовых сказках. Понятие «присказка». Представления о басне как литературном жанре.</p>	<p>Прослушивание произведений, читаемых учителем (аудиозаписей). Плавное послоговое орфографическое чтение с переходом на чтение целыми словами; чтение про себя (выборочное и сплошное). Отработка чтения слов сложной слоговой структуры. Семантизация незнакомых и малознакомых слов. Интерпретация языкового содержания текста, в том числе с опорой на иллюстрацию. Словообразовательный анализ, словообразование по аналогии. Определение значения незнакомых слов через контекст. Ориентация в названии литературного произведения и фамилии автора. Прогнозирование темы текста по названию, проверка предположения после чтения. Обсуждение смысла названия. Ответы на вопросы по содержанию прочитанного текста. Определение главных действующих лиц. Оценка эмоциональной реакции на стихотворение. Анализ языкового содержания. Определение жанра произведения. Соотнесение иллюстраций и знакомых сказочных сюжетов. Формирование представлений о видах сказок, деление сказок на 2 группы – сказки о животных и волшебные сказки. Припоминание волшебных сказок, сказок о животных, знакомых обучающимся. Выделение характерных особенностей бытовой сказки в отличие от волшебной сказки или сказки о животных. Установление причинно-следственных связей между событиями текста. Определение вида сказки. Сопоставление сказок. Определение литературных приемов, использованных в тексте. Выборочное чтение по заданию. Характеристика описанных профессий на основании текста и по представлениям обучающихся. Определение главной мысли текста. Выделение частей текста. Работа с деформированным планом, восстановление</p>

			<p>порядка пунктов плана. Выделение частей текста, подбор заглавий и опорных (ключевых) слов.</p> <p>Выделение частей текста на основании плана. Коллективное выделение и озаглавливание частей текста.</p> <p>Пересказ текста по частям. Отбор языкового материала для сохранения специфики сказочной речи.</p> <p>Пересказ текста с опорой на план.</p> <p>Пересказ с изменением лица рассказчика. Выразительное чтение. Выразительное чтение по ролям.</p> <p>Выделение логического ударения.</p> <p>Заучивание одного стихотворения наизусть. Чтение по ролям. Инсценировка по сказке. Составление сказки по аналогии (по предложенным вопросам).</p>
6	<b>Произведения о весне (24 часа)</b>	<p>Тема природы в разные времена года (весна) в произведениях литературы на примере адаптированных при необходимости в лексико-грамматическом плане произведений А. А. Блока, Н. А. Некрасова, А. П. Чехова, Ф. И. Тютчева, В.Д. Берестова, А. Л. Барто, В.В. Бианки, Ф. И. Тютчева, Г.Х. Андерсена, Н. И. Сладкова, С. А. Есенина, К. Д. Ушинского, В. В. Бианки и др.;</p> <p>Произведения о дне Матери (например, Б. А. Емельянова и др.); пословицы.</p> <p>Преставления об энциклопедии как о справочном издании, статье как основной единице информации в энциклопедии.</p>	<p>Прослушивание произведений, читаемых учителем (аудиозаписей). Правильное чтение целыми словами с переходом на послоговое чтение сложных по структуре слов. ; чтение про себя (выборочное и сплошное).</p> <p>Отработка чтения слов сложной слоговой структуры. Семантизация незнакомых и малознакомых слов. Интерпретация языкового содержания текста, в том числе с опорой на иллюстрацию.</p> <p>Словообразовательный анализ, словообразование по аналогии. Определение значения незнакомых слов через контекст.</p> <p>Ориентация в названии литературного произведения и фамилии автора.</p> <p>Прогнозирование темы текста по названию, проверка предположения после чтения.</p> <p>Обсуждение смысла названия. Подбор альтернативного заглавия стихотворения.</p> <p>Ответы на вопросы по содержанию прочитанного текста. Определение главных действующих лиц. Определение человека, от лица которого ведется рассказ.</p> <p>Характеристика главного героя на разных этапах повествования.</p> <p>Оценка эмоциональной реакции на стихотворение. Сопоставление реального жизненного опыта с читательскими впечатлениями. Анализ языкового содержания. Определение жанра произведения. Подбор пословицы, подходящей по смыслу.</p> <p>Установление причинно-следственных связей между событиями текста.</p> <p>Определение литературных приемов, использованных в тексте. Выборочное чтение по заданию.</p> <p>Определение главной мысли текста.</p>

			<p>Коллективное деление текста на части и составление вопросного плана. Деление текста на части по предложенному плану. Пересказ текста с опорой на план. Пересказ текста по частям. Пересказ текста с опорой на план. Пересказ с изменением лица рассказчика. Выразительное чтение. Выделение логического ударения. Чтение по ролям. Заучивание стихотворения наизусть. Составление рассказа по аналогии. Поиск информации в других источниках по заданию учителя. Рассматривание различных изданий. Формулирование предположений о содержании текстов в издании на основании оформления. Формирование представлений об энциклопедии как о справочном издании, статье как основной единице информации в энциклопедии. Практическое изучение организации информации в энциклопедии. Сравнение различных энциклопедий по содержанию и оформлению. Поиск информации в энциклопедии. Формулировка поискового запроса по области знаний. Поиск (выбор) энциклопедии.</p>
7	<b>Произведения о лете (11 часов)</b>	<p>Тема природы в разные времена года (лето) в произведениях литературы на примере адаптированных при необходимости в лексико-грамматическом плане произведений И. А. Бунина, М.А. Горького, А. А. Фета, Т. М. Белозёрова и др. Художники-иллюстраторы. представлений о роли иллюстрации в книге.</p>	<p>Прослушивание произведений, читаемых учителем (аудиозаписей). Правильное чтение целыми словами с переходом на послоговое чтение сложных по структуре слов. ; чтение про себя (выборочное и сплошное). Отработка чтения слов сложной слоговой структуры. Семантизация незнакомых и малознакомых слов. Интерпретация языкового содержания текста, в том числе с опорой на иллюстрацию. Словообразовательный анализ, словообразование по аналогии. Определение значения незнакомых слов через контекст. Ориентация в названии литературного произведения и фамилии автора. Прогнозирование темы текста по названию, проверка предположения после чтения. Ориентация в названии литературного произведения и фамилии автора. Прогнозирование темы текста по названию, проверка предположения после чтения. Ответы на вопросы по содержанию прочитанного текста. Оценка эмоциональной реакции на стихотворение. Сопоставление реального жизненного опыта с читательскими впечатлениями. Анализ языкового содержания.</p>

			<p>Определение жанра произведения.</p> <p>Установление причинно-следственных связей между событиями текста. Последовательное перечисление событий произведения.</p> <p>Характеристика главного героя, его облика и характера.</p> <p>Определение литературных приемов, использованных в тексте. Выборочное чтение, поиск метафор.</p> <p>Определение главной мысли текста.</p> <p>Коллективное деление текста на части и составление вопросного плана.</p> <p>Пересказ текста с опорой на план.</p> <p>Выразительное чтение. Выделение логического ударения.</p> <p>Чтение по ролям.</p> <p>Развитие представлений о роли иллюстрации в книге. Рассматривание иллюстраций, соотнесение их со знакомыми сюжетами.</p> <p>Развитие представлений о связи стиля иллюстрации с жанром издания. Знакомство с творчеством известных художников-иллюстраторов. Определение литературных жанров, для которых могли бы подойти иллюстрации.</p> <p>Проверка предположений через поиск в интернете.</p>
<b>Резерв 9 часов</b>			

Последовательность тематических блоков и выделенное количество учебных часов (126 часов) на их изучение носят рекомендательный характер и могут быть скорректированы с учётом резервных уроков (10 часов) для обеспечения возможности реализации дифференциации содержания с учётом образовательных потребностей и интересов обучающихся: на дополнительное включение в планирование тем, авторов, произведений, на рекомендации по организации самостоятельного чтения, на консультирование по выполнению проектных заданий.

#### 4 КЛАСС (136 ЧАСОВ)

Тематическое планирование рассчитано на изучение предмета «Литературное чтение» в течение

№	Тема, раздел курса	Программное содержание	Методы и формы организации обучения. Характеристика деятельности обучающихся
---	--------------------	------------------------	---

34 недель (4 часа в неделю). Расположение произведений по разделам является примерным. Возможно сохранение рубрики разделов предыдущих годов обучения с ориентацией на сезонно-семантическую организацию разделов.

1	<p><b>О Родине, героические страницы истории (10 часов)</b></p>	<p>Фактическое содержание изученных произведений;          Образ Родины, Отечества, родной земли в адаптированных при необходимости в лексико-грамматическом плане произведений стихотворных и прозаических произведениях писателей и поэтов XIX и XX веков.          Представление о проявлении любви к родной земле в литературе разных народов (на примере писателей родного края, народов России). (на примере произведений И. С. Никитина, А.В. Жигулина, Н.М. Языкова, С.Т. Романовского, А.Т. Твардовского, С.Д. Дрожжина, В.М. Пескова, Р. Г. Гамзатова и др. по выбору).          Герой (персонаж), его описание, характеристика, действия и их значение.          Знакомство с культурно-историческим наследием России, великие люди и события: образы Александра Невского, Дмитрия Пожарского, Дмитрия Донского, Александра Суворова, Михаила Кутузова и других выдающихся защитников Отечества (по выбору).          Отражение нравственной идеи: любовь к Родине. Героическое прошлое России, тема Великой</p>	<p>Восприятие на слух поэтических и прозаических произведений по теме раздела. Правильное орфоэпическое чтение целыми словами. Семантизация незнакомых и малознакомых слов. Отработка техники чтения сложных слов.          Беседа по выявлению понимания прочитанного. Чтение и интерпретация смысла пословиц о Родине, соотнесение их с прослушанными/прочитанными произведениями.          Словесный портрет героя как его характеристика. Основные события сюжета, отношение к ним героев. Установление пространственно-временных и причинно-следственных связей между характеристиками и действиями героя. Понимание подтекста и основной идеи произведения. Выявление отношения автора к тому, о чем ведется речь, к литературным персонажам, нахождение доказательства отражения мыслей и чувств автора в тексте. Формулирование и выражение собственного отношения к тексту и его содержанию. Составление самостоятельно или коллективно простого плана текста (план из вопросов, план из предложений текста).          Подробный, выборочный пересказ на основании составленного плана (коллективно, самостоятельный пересказ знакомого текста).          Знакомство с репродукциями картин (например, П. Д. Корин «Александр Невский», И. С. Глазунов «Дмитрий Донской»), их обсуждение, соотнесение их сюжета с соответствующими фрагментами текста.          Поиск дополнительной информации о защитниках Отечества, подготовка монологического высказывания по предложенному учителем или коллективно составленному плану, составление письменного высказывания на основе прочитанного/прослушанного текста (в рамках речевых возможностей и специфики нарушения письменной речи). Введение и закрепление умений использования различных методов визуального представления информации для систематизации понятий (схемы, таблицы, фишбоун и др.)          Выразительное чтение. Использование пауз (длинных, коротких) в зависимости от смысла читаемого в знакомом (предварительно разобранным тексте). Варьирование темпа чтения в зависимости от смысла читаемого.          Использование силы голоса для постановки логических ударений и передачи характера текста.          Поиск и слушание песен о войне (поиск</p>
---	---	---	--



		<p>Отечественной войны в произведениях литературы. Осознание понятий: поступок, подвиг. Расширение представлений о народной и авторской песне: понятие «историческая песня», знакомство с песнями на тему Великой Отечественной войны.</p>	<p>информации об авторе слов, композиторе) на контролируемых ресурсах Интернета. Учить наизусть стихотворения о Родине (по выбору). Групповая работа: коллективный проект «Нам не нужна война» по предложенному учителем или коллективно составленному плану (в форме литературного вечера, вечера песни, книги воспоминаний родных, книги памяти и другие варианты). Дифференцированная работа: подготовка сообщения об известном человеке своего края по предложенному учителем или коллективно составленному плану.</p>
2	<p><b>Фольклор (устное народное творчество) (8 часов)</b></p>	<p>Фактическое содержание изученных произведений. Фольклор как народная духовная культура. Представление о многообразии видов фольклора: словесный, музыкальный, обрядовый (календарный), понятия в пассиве. Значение фольклора для появления художественной литературы. Обобщение представлений о малых жанрах фольклора. Сказочники. Собиратели фольклора (А. Н. Афанасьев, В. И. Даль). Углубление представлений о видах сказок: о животных, бытовые, волшебные. Отражение в произведениях фольклора нравственных ценностей, быта и культуры народов мира. Сходство фольклорных произведений разных народов по тематике, художественным образам и форме («бродячие» сюжеты). Средства художественной</p>	<p>Восприятие на слух поэтических и прозаических произведений по теме раздела. Чтение вслух (правильное орфоэпическое чтение целыми словами) и про себя. Семантизация незнакомых и малознакомых слов. Отработка техники чтения сложных слов. Беседа по выявлению понимания прочитанного. Семантизация понятия «фольклор», активизация представлений о жанрах устного народного творчества. Анализ предложенных произведений малых жанров фольклора, определение жанра, аргументация своего мнения (в коллективной работе, с помощью педагога). Анализ языкового своеобразия фольклорных жанров, активизация представлений об используемых средствах выразительности. Чтение произведений малого фольклора (по выбору): загадок, пословиц, скороговорок, потешек, песен, небылиц, закличек, используя интонацию, паузы, темп, ритм, логические ударения в знакомом (предварительно разобранным тексте). Сравнение пословиц разных народов, объяснение значения, установление тем, группировка пословиц на одну тему (коллективно или в малых группах по предложенному учителем или коллективно составленному плану работы), упражнения на восстановление текста знакомых пословиц. Соотнесение пословиц с текстом знакомых произведений, аргументация своего мнения. Введение и закрепление умений использования различных методов визуального представления информации для систематизации понятий (схемы, таблицы, фишбоун и др.) Обобщение представлений о видах сказок.</p>

		<p>выразительности в стихотворном произведении (сравнение, эпитет, олицетворение, метафора).</p>	<p>Наблюдение за особенностями композиции волшебной сказки (зачин, повторы действий, концовка), выделение смысловых частей сказки в соответствии с сюжетом, определение последовательности событий в произведении, поиск устойчивых выражений.</p> <p>Составление самостоятельно или коллективно простого плана текста (план из вопросов, план из предложений текста). Подробный, выборочный пересказ на основании составленного плана (коллективно, самостоятельный пересказ знакомого текста).</p> <p>Активизация представлений о «бродячих сюжетах». Сочинение сказок по аналогии с изученными (разобранными) текстами по предложенному учителем или коллективно составленному плану работы (в коллективной деятельности или в малых группах).</p> <p>Развитие умения писать работы по итогам чтения – сочинения-миниатюры о сказочных героях. Этапы подготовки к сочинению: обдумывание и обсуждение темы, формулирование главной мысли сочинения, коллективное и индивидуальное составление плана.</p> <p>Активизация представлений о собирателях фольклора (А. Н. Афанасьев, В. И. Даль, братья Гримм), коллективная работа по аргументации культурной значимости художественной литературы и фольклора с использованием в речи предложенных учителем или коллективно отобранных пословиц, крылатых выражений и других средств выразительности.</p> <p>Работа в группе (совместная деятельность): проведение брейнринга, интеллектуального конкурса, игры «Что, где, когда» (по выбору).</p> <p>Поиск дополнительной информации о собирателях фольклора, подготовка и представление сообщения в классе (по предложенному учителем или коллективно составленному плану работы).</p>
	<p><b>Былина – литературное наследие (7 часов)</b></p>	<p>Фактическое содержание изученных произведений.</p> <p>Расширение представлений о былине как эпической песне о героическом событии на примере адаптированных (при необходимости) в лексико-грамматическом плане былин (в том числе, в пересказе А.Н. Нечаева).</p> <p>История</p>	<p>Восприятие на слух поэтических и прозаических произведений по теме раздела.</p> <p>Чтение вслух (правильное орфоэпическое чтение целыми словами) и про себя.</p> <p>Семантизация незнакомых и малознакомых слов. Отработка техники чтения сложных слов.</p> <p>Беседа по выявлению понимания прочитанного, ответы на вопросы по фактическому содержанию текста. Анализ языкового содержания и особенностей исполнения (напевность, протяжность).</p> <p>Сравнение разных былин, обсуждение главной мысли— стремление героев и богатырей защищать родную землю.</p> <p>Работа с текстом произведения: анализ сюжета былины (реальность и сказочность событий),</p>

		<p>возникновения былин. Герой былины — защитник страны. Герой (персонаж), его описание, характеристика, действия и их значение. Вещий Олег как герой древнерусских былин. Образы русских богатырей: Ильи Муромца, Алёши Поповича, Добрыни Никитича Средства художественной выразительности в былине: устойчивые выражения, повторы, гипербола. Устаревшие слова, их место в былине и представление в современной лексике. Народные былинно-сказочные темы в творчестве В. М. Васнецова.</p>	<p>ответы на вопросы, наблюдение за особенностями языка (устаревшие слова, повторы, эпитеты, гиперболы), нахождение устаревших слов (архаизмов), подбор к ним современных синонимов. Работа в парах (поисковое выборочное чтение): характеристика русского богатыря (реальность и сказочность героя). Интерпретация текста литературного произведения в творческой деятельности обучающихся: чтение по ролям, инсценирование, драматизация; устное словесное рисование, использование различных способов работы с деформированным текстом (установление причинно-следственных связей, последовательности событий); создание собственного текста на основе художественного произведения (текст по аналогии), репродукций картин художников, по серии иллюстраций к произведению или на основе личного опыта. Пересказ былины от лица её героя по предложенному учителем или коллективно составленному плану. Работа в группе (совместная работа): сравнение волшебной сказки и былины (тема, герои, наличие волшебства), оценка результатов работы группы. Рассказ о творчестве В. М. Васнецова, рассматривание репродукций картин художника «Три богатыря», «Витязь на распутье», «Гусляры», «Баян», составление рассказа-описания (словесный портрет одного из богатырей) с использованием былинных слов и выражений. Дифференцированная работа: составление словаря устаревших слов.</p>
	<p><b>Творчество А. С. Пушкина (10 часов)</b></p>	<p>Картины природы в лирических произведениях А. С. Пушкина. Фактическое содержание изученных произведений. Формирование образа А.С. Пушкина как всемирно известного поэта. Углубление представления о средствах художественной выразительности в стихотворном произведении (сравнение, эпитет, олицетворение, метафора).</p>	<p>Восприятие на слух произведений по теме раздела. Чтение вслух (правильное орфоэпическое чтение целыми словами) и про себя. Семантизация незнакомых и малознакомых слов. Отработка техники чтения сложных слов. Активизация представлений о творчестве А.С. Пушкина на основе обобщения знаний об уже знакомых его произведениях, выделенной жанровой специфике. Расширение представлений о творчестве автора. Беседа по выявлению понимания прочитанного, ответы на вопросы по фактическому содержанию текста. Понимание общего настроения лирического произведения, его описание, обсуждение эмоционального состояния при восприятии описанных картин природы, ответ на вопросы. Работа с текстом произведения: упражнение в нахождении сравнений, эпитетов,</p>

		<p>Расширение представления о литературных сказках А. С. Пушкина в стихах: «Сказка о мёртвой царевне и о семи богатырях». Фольклорная основа авторской сказки. Положительные и отрицательные герои, волшебные помощники, язык авторской сказки. Иллюстрации в сказке: назначение, особенности.</p>	<p>олицетворений, выделение в тексте слов, использованных в прямом и переносном значении, наблюдение за рифмой и ритмом стихотворения, нахождение образных слов и выражений, поиск значения незнакомого слова в словаре.</p> <p>Выразительное чтение знакомых произведений. Использование пауз (длинных, коротких) в зависимости от смысла читаемого в знакомом (предварительно разобранным тексте). Варьирование темпа чтения в зависимости от смысла читаемого.</p> <p>Использование силы голоса для постановки логических ударений и передачи характера текста. Чтение наизусть лирических произведений А. С. Пушкина (по выбору).</p> <p>Работа с текстом произведения (изучающее и поисковое выборочное чтение).</p> <p>Прогнозирование содержания читаемого на основе заголовка, прочитанной части текста. Герой сказки, его описание, характеристика, действия и их значение. Установление пространственно-временных и причинно-следственных связей между характеристиками и действиями героя. Понимание подтекста и основной идеи произведения. Выявление отношения автора к тому, о чем ведется речь, к литературным персонажам, формулирование и выражение собственного отношения к тексту и его содержанию. Средства художественной выразительности в сказке. Языковое своеобразие литературной сказки, сравнение с языковым оформлением народной сказки. Толкование с помощью педагогического работника непонятных слов и выражений через контекст, словообразовательный и морфемный анализ. Использование языкового своеобразия сказок при пересказе.</p> <p>Составление самостоятельно или коллективно простого плана текста (план из вопросов, план из предложений текста). Подробный, выборочный пересказ. анализ сюжета, повтор как основа изменения сюжета, характеристика героев (положительные или отрицательные, портрет), волшебные помощники, описание чудес в сказке, анализ композиции.</p> <p>Составление словесных портретов главных героев с использованием текста сказки.</p> <p>Дифференцированная работа: чтение очерка К. Г. Паустовского «Сказки Пушкина», «чтение» информации, представленной в схематическом виде, обобщение представлений о сказках А. С. Пушкина, закрепление умений использования различных методов визуального представления информации для систематизации понятий (схемы, таблицы,</p>
--	--	--	--

			<p>фишбоун и др.)  Составление выставки на тему «Книги А. С. Пушкина», написание краткого отзыва о самостоятельно прочитанном произведении по заданному образцу или коллективно составленному плану.</p>
	<p><b>Литературная сказка (9 часов)</b></p>	<p>Фактическое содержание изученных произведений.  Тематика авторских стихотворных сказок.  Расширение представлений о героях литературных сказок (произведения М.Ю. Лермонтова, П.П. Ершова, П.П. Бажова, С.Т. Аксакова и др.).  Связь литературной сказки с фольклорной: народная речь — особенность авторской сказки. Иллюстрации в сказке: назначение, особенности.  Знакомство со сказом П.П. Бажова, выделение особенностей жанра.</p>	<p>Восприятие на слух произведений по теме раздела. Чтение вслух (правильное орфоэпическое чтение целыми словами) и про себя. Семантизация незнакомых и малознакомых слов. Отработка техники чтения сложных слов.  Уточнение представлений о жанре сказки, расширение знаний о том, как и почему из глубины веков дошли до нас народные сказки, первые авторы литературных сказок.  Беседа по выявлению понимания прочитанного, ответы на вопросы по фактическому содержанию текста. Работа с текстом произведения (изучающее и поисковое выборочное чтение).  Прогнозирование содержания читаемого на основе заголовка, прочитанной части текста. Герой сказки, его описание, характеристика, действия и их значение. Установление пространственно-временных и причинно-следственных связей между характеристиками и действиями героя. Понимание подтекста и основной идеи произведения. Выявление отношения автора к тому, о чем ведется речь, к литературным персонажам, формулирование и выражение собственного отношения к тексту и его содержанию. Средства художественной выразительности в сказке. Языковое своеобразие литературной сказки, сравнение с языковым оформлением народной сказки. Толкование с помощью педагогического работника непонятных слов и выражений через контекст, словообразовательный и морфемный анализ. Использование языкового своеобразия сказок при пересказе.  Составление самостоятельно или коллективно простого плана текста (план из вопросов, план из предложений текста). Закрепление умений использования различных методов визуального представления информации для систематизации понятий (схемы, таблицы, фишбоун и др.)  Подробный, выборочный пересказ. Анализ сюжета, повтор как основа изменения сюжета, характеристика героев (положительные или отрицательные, портрет), волшебные помощники, описание чудес в сказке, анализ композиции.  Составление словесных портретов главных героев с использованием текста сказки.  Анализ сюжета рассказа: определение последовательности событий,</p>

			<p>формулирование вопросов (в том числе проблемных) по основным событиям сюжета, восстановление нарушенной последовательности событий, нахождение в тексте заданного эпизода.</p> <p>Чтение диалогов по ролям.</p> <p>Работа с текстом произведения: упражнение в нахождении народной лексики, устойчивых выражений, выделение в тексте слов, использованных в прямом и переносном значении, нахождение образных слов и выражений, поиск устаревших слов, установление значения незнакомого слова в словаре.</p> <p>Драматизация отрывков из сказки по выбору.</p> <p>Сравнение сказок, сходных по сюжету (например. В. А. Жуковский «Спящая царевна», «Белоснежка и семь гномов»): сюжеты, герои, чудеса и превращения.</p> <p>Выбор книги для самостоятельного чтения с учётом рекомендательного списка, написание аннотации, отзыва к самостоятельно прочитанному произведению по предложенному учителем или самостоятельно составленному плану.</p> <p>Письменные работы по выбору. Составление сказки-миниатюры по аналогии с любым сюжетом по индивидуально или коллективно составленному плану. Составление (письменно) рассказа-рассуждения «Моя любимая литературная сказка», раскрытие своего отношения к художественной литературе. Объем текста в зависимости от структуры и специфики нарушения письменной речи.</p>
	<p><b>Творчество М. Ю. Лермонтова (4 часа)</b></p>	<p>Фактическое содержание изученных произведений.</p> <p>Формирование образа М.Ю. Лермонтова как всемирно известного поэта.</p> <p>Лирические произведения М. Ю. Лермонтова: средства художественной выразительности (сравнение, эпитет, олицетворение); рифма, ритм.</p> <p>Метафора как «свёрнутое» сравнение. Строфа как элемент композиции стихотворения (понятие в пассиве).</p> <p>Переносное значение</p>	<p>Восприятие на слух произведений по теме раздела. Чтение вслух (правильное орфоэпическое чтение целыми словами) и про себя. Семантизация незнакомых и малознакомых слов. Отработка техники чтения сложных слов.</p> <p>Активизация представлений о творчестве М.Ю. Лермонтова на основе обобщения знаний об уже знакомых его произведениях, выделенной жанровой специфике. Прогнозирование содержания читаемого на основе заголовка.</p> <p>Беседа по выявлению понимания прочитанного, ответы на вопросы по фактическому содержанию текста, общему настроению лирического произведения.</p> <p>Обсуждение эмоционального состояния при восприятии описанных картин природы.</p> <p>Работа с текстом произведения: упражнение в нахождении сравнений и эпитетов, выделение в тексте слов, использованных в прямом и переносном значении, наблюдение за рифмой и ритмом стихотворения, нахождение</p>

		<p>слов в метафоре. Метафора в стихотворениях М. Ю. Лермонтова.</p>	<p>образных слов и выражений, поиск значения незнакомого слова в словаре, поиск эпитетов, олицетворений и метафор. Выразительное чтение знакомых произведений. Использование пауз (длинных, коротких) в зависимости от смысла читаемого в знакомом (предварительно разобранным тексте). Варьирование темпа чтения в зависимости от смысла читаемого. Использование силы голоса для постановки логических ударений и передачи характера текста. Чтение наизусть произведений по выбору. Рассматривание репродукций картин и подбор к ним соответствующих стихотворных строк. Творческое задание: коллективное и индивидуальное словесное рисование. Составление текста-миниатюры по содержанию стихотворения (по индивидуально или коллективно составленному плану, объем текста в зависимости от специфики и структуры нарушения письменной речи).</p>
	<p><b>Басня – литературный жанр (4 часа)</b></p>	<p>Фактическое содержание изученных произведений. Представление о басне как лиро-эпическом жанре. история возникновения жанра, Эзоп — древнегреческий баснописец, его басни, рассказ о творчестве. Расширение круга чтения басен на примере произведений А.И. Крылова, И.И. Хемницера, Л.Н. Толстого и других баснописцев. Басни стихотворные и прозаические. Развитие событий в басне, её герои (положительные, отрицательные). Аллегория в баснях. Сравнение басен.</p>	<p>Восприятие на слух поэтических и прозаических произведений по теме раздела. Чтение вслух (правильное орфоэпическое чтение целыми словами) и про себя. Семантизация незнакомых и малознакомых слов. Отработка техники чтения сложных слов. Прогнозирование содержания читаемого на основе заголовка. Беседа по выявлению понимания прочитанного, ответы на вопросы по фактическому содержанию текста, общему настроению басни. Обсуждение эмоционального состояния при восприятии описанных в басне ситуаций. Активизация представлений о басне, припоминание уже изученных басен. Сравнение басен разных авторов, формулировка в коллективной деятельности специфики жанра. Развитие представления об условности литературного творения, его отличия от реальности. Сравнение басен (сюжет, мораль, герои). Закрепление умений использования различных методов визуального представления информации для систематизации понятий (схемы, таблицы, фишбоун и др.) Работа с текстом произведения: упражнение в нахождении аллегорий, сравнений и эпитетов, выделение в тексте слов, использованных в прямом и переносном значении, наблюдение за рифмой и ритмом басни, нахождение образных слов и выражений, поиск значения незнакомого слова в словаре. Герои басни, их описание, характеристика, действия и их значение. Установление</p>

			<p>пространственно-временных и причинно-следственных связей между характеристиками и действиями героя (героев). Понимание подтекста и основной идеи произведения, его морали. Выявление отношения автора к тому, о чем ведется речь, к литературным персонажам, формулирование и выражение собственного отношения к тексту и его содержанию. Толкование с помощью педагогического работника непонятных слов и выражений через контекст, словообразовательный и морфемный анализ. Использование языкового своеобразия сказок при пересказе.</p> <p>Выразительное чтение знакомых произведений. Использование пауз (длинных, коротких) в зависимости от смысла читаемого в знакомом (предварительно разобранным тексте). Варьирование темпа чтения в зависимости от смысла читаемого.</p> <p>Использование силы голоса для постановки логических ударений и передачи характера текста. Чтение наизусть произведений по выбору.</p>
	<p><b>Картины природы в творчестве поэтов и писателей XIX века (7 часов)</b></p>	<p>Лирика, лирические произведения как описание в стихотворной форме чувств поэта, связанных с наблюдениями, описаниями природы. Фактическое содержание изученных произведений. Расширение круга чтения лирических произведений поэтов XIX века: В.А. Жуковский, Е.А. Баратынский, Ф.И. Тютчев, А.А. Фет, Н.А. Некрасов. Темы стихотворных произведений, герой лирического произведения. Авторские приёмы создания художественного образа в лирике. Углубление представлений о средствах выразительности в произведениях лирики: эпитеты, синонимы, антонимы,</p>	<p>Восприятие на слух произведений по теме раздела. Чтение вслух (правильное орфоэпическое чтение целыми словами) и про себя. Семантизация незнакомых и малознакомых слов. Отработка техники чтения сложных слов.</p> <p>Наблюдение за логическим ударением в речи диктора, сравнение вариантов выделения логического ударения.</p> <p>Активизация представлений о творчестве поэтов на основе обобщения знаний об уже знакомых их произведениях, выделенной жанровой специфике.</p> <p>Прогнозирование содержания читаемого на основе заголовка. Беседа по выявлению понимания прочитанного, ответы на вопросы по фактическому содержанию текста, общему настроению лирического произведения.</p> <p>Обсуждение эмоционального состояния при восприятии описанных картин природы.</p> <p>Работа с текстом произведения: упражнение в нахождении сравнений и эпитетов, выделение в тексте слов, использованных в прямом и переносном значении, наблюдение за рифмой и ритмом стихотворения, нахождение образных слов и выражений, поиск значения незнакомого слова в словаре, поиск эпитетов, олицетворений и метафор.</p> <p>Выразительное чтение знакомых произведений. Использование пауз (длинных, коротких) в зависимости от смысла читаемого в знакомом (предварительно разобранным тексте). Варьирование темпа чтения в</p>



		<p>сравнения, олицетворения, метафоры. Репродукция картины как иллюстрация к лирическому произведению.</p>	<p>зависимости от смысла читаемого. Использование силы голоса для постановки логических ударений и передачи характера текста. Чтение наизусть произведений по выбору. Рассматривание репродукций картин и подбор к ним соответствующих стихотворных строк. Коллективная работа, работа в малых группах: сравнение лирических произведений по теме, создаваемому настроению; подбор синонимов к заданным словам, анализ поэтических выражений автора, поиск поэтических «синонимов» в текстах других поэтов. Творческое задание: коллективное и индивидуальное словесное рисование. Составление текста-миниатюры по содержанию стихотворения (по индивидуально или коллективно составленному плану, объем текста в зависимости от специфики и структуры нарушения письменной речи).</p>
	<p><b>Творчество Л. Н. Толстого (7 часов)</b></p>	<p>Фактическое содержание изученных произведений. Расширение представлений о творчестве Л. Н. Толстого: рассказ (художественный и научно-познавательный), сказки, басни, быль. Формирование образа Л.Н. Толстого как всемирно известного писателя. Первоначальное представление о повести как эпическом жанре. Значение реальных жизненных ситуаций в создании рассказа, повести. Отрывки из автобиографической повести Л. Н. Толстого «Детство». Углубление представлений об особенностях художественного текста-описания: пейзаж, портрет героя, интерьер. Примеры текстов-рассуждений в рассказах Л. Н. Толстого.</p>	<p>Восприятие на слух произведений по теме раздела. Чтение вслух (правильное орфоэпическое чтение целыми словами) и про себя. Семантизация незнакомых и малознакомых слов. Отработка техники чтения сложных слов. Наблюдение за логическим ударением в речи диктора, сравнение вариантов выделения логического ударения. Активизация представлений о творчестве автора на основе обобщения знаний об уже знакомых его произведениях, выделенной жанровой специфике, анализ предложенных отрывков из произведений Л.Н. Толстого, определение жанра, аргументация своего мнения. Прогнозирование содержания читаемого текста на основе заголовка. Беседа по выявлению понимания прочитанного, ответы на вопросы по фактическому содержанию текста. Обобщение представлений о рассказе, были как жанрах, формирование общего представления об эпосе (на примере рассказа, понятие в пассиве), знакомство с повестью как эпическим жанром, в основе которого лежит повествование (рассказывание) о каком-либо событии. Обсуждение темы и главной мысли произведений, определение признаков жанра (повесть, автобиографическая повесть, рассказ, басня), характеристика героев с использованием текста. Анализ сюжета рассказа: определение последовательности событий,</p>

			<p>формулирование вопросов по основным событиям сюжета, восстановление нарушенной последовательности событий, нахождение в тексте заданного эпизода, составление цитатного плана текста с выделением отдельных эпизодов, смысловых частей.</p> <p>Работа с композицией произведения: определение завязки, кульминации, развязки. Подробный, выборочный пересказ по коллективно или индивидуально составленному плану.</p> <p>Уточнение представлений о различных типах речи, выделение их специфики.</p> <p>Работа в парах: сравнение рассказов (художественный и научно-познавательный), тема, главная мысль, события, герои: Обобщение представлений о произведениях Л. Н. Толстого. Закрепление умений использования различных методов визуального представления информации для систематизации понятий (схемы, таблицы, фишбоун и др.)</p> <p>Дифференцированная работа: составление устного или письменного высказывания (объем в зависимости от структуры и специфики нарушения письменной речи) на тему «Моё любимое произведение Л. Н. Толстого».</p> <p>Поиск и представление книг на тему «Произведения Л. Н. Толстого», составление списка произведений Л. Н. Толстого.</p>
	<p><b>Картины природы в творчестве поэтов и писателей XX века (6 часов)</b></p>	<p>Фактическое содержание изученных произведений.</p> <p>Лирика, лирические произведения как описание в стихотворной форме чувств поэта, связанных с наблюдениями, описаниями природы.</p> <p>Расширение круга чтения лирических произведений поэтов XX века: И.А. Бунин, А.А. Блок, К.Д. Бальмонт, М.И. Цветаева.</p> <p>Темы стихотворных произведений, герой лирического произведения.</p> <p>Авторские приёмы создания художественного образа в лирике.</p>	<p>Восприятие на слух произведений по теме раздела. Чтение вслух (правильное орфоэпическое чтение целыми словами) и про себя. Семантизация незнакомых и малознакомых слов. Отработка техники чтения сложных слов.</p> <p>Наблюдение за логическим ударением в речи диктора, сравнение вариантов выделения логического ударения.</p> <p>Активизация представлений о творчестве поэтов на основе обобщения знаний об уже знакомых их произведениях, выделенной жанровой специфике.</p> <p>Прогнозирование содержания читаемого на основе заголовка. Беседа по выявлению понимания прочитанного, ответы на вопросы по фактическому содержанию текста, общему настроению лирического произведения.</p> <p>Обсуждение эмоционального состояния при восприятии описанных картин природы.</p> <p>Работа с текстом произведения: упражнение в нахождении сравнений и эпитетов, выделение в тексте слов, использованных в прямом и переносном значении, наблюдение за рифмой и ритмом стихотворения, нахождение</p>

		<p>Углубление представлений о средствах</p> <p>Выразительности в произведениях лирики: эпитеты, синонимы, антонимы, сравнения, олицетворения, метафоры.</p>	<p>Образных слов и выражений, поиск значения незнакомого слова в словаре, поиск эпитетов, олицетворений и метафор.</p> <p>Выразительное чтение знакомых произведений. Использование пауз (длинных, коротких) в зависимости от смысла читаемого в знакомом (предварительно разобранным тексте). Варьирование темпа чтения в зависимости от смысла читаемого.</p> <p>Использование силы голоса для постановки логических ударений и передачи характера текста. Чтение наизусть произведений по выбору.</p> <p>Рассматривание репродукций картин и подбор к ним соответствующих стихотворных строк.</p> <p>Коллективная работа, работа в малых группах: сравнение лирических произведений по теме, создаваемому настроению; подбор синонимов к заданным словам, анализ поэтических выражений автора, поиск поэтических «синонимов» в текстах других поэтов.</p> <p>Написание сочинения-миниатюры с описанием природы (после предварительной подготовки) по тексту одного из стихотворений (по индивидуально или коллективно составленному плану, объем текста в зависимости от специфики и структуры нарушения письменной речи).</p> <p>Составление выставки книг на тему «Картины природы в произведениях поэтов XIX—XX веков», написание краткого отзыва о самостоятельно прочитанном произведении по заданному образцу.</p>
	<p><b>Произведения о животных и родной природе (12 часов)</b></p>	<p>Фактическое содержание изученных произведений.</p> <p>Представления об авторах как носителях жанровой специфики.</p> <p>Углубление представлений о взаимоотношениях человека и животных, защита и охрана природы — тема произведений литературы.</p> <p>Расширение круга чтения на примере произведений А.И. Куприна, В.П. Астафьева, К.Г. Паустовского, М.М. Пришвина.</p>	<p>Восприятие на слух произведений по теме раздела. Чтение вслух (правильное орфоэпическое чтение целыми словами) и про себя. Семантизация незнакомых и малознакомых слов. Отработка техники чтения сложных слов.</p> <p>Активизация представлений о творчестве знакомых авторов на основе обобщения знаний об уже прочитанных произведениях, выделенной жанровой специфике, анализ предложенных отрывков из произведений знакомых авторов, определение жанра, аргументация своего мнения.</p> <p>Прогнозирование содержания читаемого текста на основе заголовка. Беседа по выявлению понимания прочитанного, ответы на вопросы по фактическому содержанию текста.</p> <p>Обсуждение темы и главной мысли произведений, определение признаков жанра.</p> <p>Составление портретной характеристики героев с приведением примеров из текста, нахождение в тексте средств изображения</p>

			<p>героев и выражения их чувств, сравнение героев по их внешнему виду и поступкам, установление взаимосвязи между поступками, чувствами героев.</p> <p>Упражнение в составлении вопросов (в том числе проблемных) к произведению.</p> <p>Анализ сюжета рассказа: определение последовательности событий, формулирование вопросов по основным событиям сюжета, восстановление нарушенной последовательности событий, нахождение в тексте заданного эпизода, составление цитатного плана текста с выделением отдельных эпизодов, смысловых частей.</p> <p>Работа с композицией произведения: определение завязки, кульминации, развязки.</p> <p>Подробный, выборочный пересказ по коллективно или индивидуально составленному плану. Пересказ содержания произведения от лица героя с изменением лица рассказчика.</p> <p>Уточнение представлений о различных типах речи, выделение их специфики.</p> <p>Закрепление умений использования различных методов визуального представления информации для систематизации понятий (схемы, таблицы, фишбоун и др.)</p> <p>Работа в малых группах: сравнение рассказов (тема, главная мысль, герои). Составление высказывания-рассуждения (устно или письменно) на тему «Почему надо беречь природу?» (объем в зависимости от структуры и специфики нарушения письменной речи).</p> <p>Составление выставки книг (тема дружбы человека и животного), рассказ на основе индивидуально или коллективно составленного плана о любимой книге на эту тему.</p>
	<p><b>Произведения о детях (13 часов)</b></p>	<p>Расширение тематики произведений о детях, их жизни, играх и занятиях, взаимоотношениях со взрослыми и сверстниками (на примере содержания произведений А.П. Чехова, Б.С. Житкова, Н.Г. Гарина-Михайловского и др.)</p> <p>Словесный портрет героя как его характеристика.</p> <p>Авторский способ выражения главной</p>	<p>Восприятие на слух произведений по теме раздела. Чтение вслух (правильное орфоэпическое чтение целыми словами) и про себя. Семантизация незнакомых и малознакомых слов. Отработка техники чтения сложных слов.</p> <p>Активизация представлений о творчестве знакомых авторов на основе обобщения знаний об уже прочитанных произведениях, выделенной жанровой специфике, анализ предложенных отрывков из произведений знакомых авторов, определение жанра, аргументация своего мнения.</p> <p>Прогнозирование содержания читаемого текста на основе заголовка. Формулировка учебной задачи перед прочтением текста.</p> <p>Беседа по выявлению понимания</p>

		<p>мысли. Основные события сюжета, отношение к ним героев.</p>	<p>прочитанного, ответы на вопросы по фактическому содержанию текста. Обсуждение темы и главной мысли произведений, определение признаков жанра. Составление портретной характеристики героев с приведением примеров из текста, нахождение в тексте средств изображения героев и выражения их чувств, сравнение героев по их внешнему виду и поступкам, установление взаимосвязи между поступками, чувствами героев.</p> <p>Упражнение в составлении вопросов (в том числе проблемных) к произведению. Анализ сюжета рассказа: определение последовательности событий, формулирование вопросов по основным событиям сюжета, восстановление нарушенной последовательности событий, нахождение в тексте заданного эпизода, составление цитатного плана текста с выделением отдельных эпизодов, смысловых частей.</p> <p>Работа с композицией произведения: определение завязки, кульминации, развязки. Подробный, выборочный пересказ по коллективно или индивидуально составленному плану. Пересказ (устно) произведения от лица героя или от третьего лица. Дифференцированная работа: составление рассказа от имени одного из героев.</p> <p>Уточнение представлений о различных типах речи, выделение их специфики. Закрепление умений использования различных методов визуального представления информации для систематизации понятий (схемы, таблицы, фишбоун и др.)</p> <p>Работа в малых группах: сравнение рассказов (тема, главная мысль, герои). Составление высказывания-описания одного из героев с высказыванием собственного отношения к герою и его поступкам. (устно или письменно, объем в зависимости от структуры и специфики нарушения речи).</p> <p>Работа в группе: представление книг по теме «О детях» с использованием аппарата издания (обложка, оглавление, аннотация, предисловие, иллюстрации, сноски, примечания). Коллективный выбор произведения, прогнозирование содержания, самостоятельное прочтение выбранной книги, представление отзыва с коллективно (в каждой группе) составленным планом.</p>
	<p><b>Пьеса (5 часов)</b></p>	<p>Знакомство с жанром — пьесой-сказкой на</p>	<p>Восприятие на слух произведений по теме раздела. Просмотр экранизации отрывка</p>

		<p>примере произведений Е.Л. Шварца, С.Я. Маршака, С.В. Михалкова (по выбору). Пьеса — произведение литературы и театрального искусства. Специфика пьесы как жанр драматического произведения. Сравнение пьесы и сказки: драматическое и эпическое произведения. Авторские ремарки: назначение, содержание. Фактическое содержание изученных произведений.</p>	<p>пьесы. Чтение вслух (правильное орфоэпическое чтение целыми словами) и про себя. Семантизация незнакомых и малознакомых слов. Отработка техники чтения сложных слов. Ориентировка в понятиях: пьеса, действие, персонажи, диалог, ремарка, реплика.</p> <p>Определение последовательности событий, формулирование вопросов по основным событиям сюжета, восстановление нарушенной последовательности событий, нахождение в тексте заданного эпизода, составление цитатного плана текста с выделением отдельных эпизодов, смысловых частей.</p> <p>Работа с композицией произведения: определение завязки, кульминации, развязки. Закрепление умений использования различных методов визуального представления информации для систематизации понятий (схемы, таблицы, фишбоун и др.)</p> <p>Анализ действующих лиц в коллективной работе, составление высказываний по проблеме: является ли автор пьесы действующим лицом, авторские замечания (ремарки), каково их назначение?.</p> <p>Анализ и обсуждение драматического произведения (пьесы) и эпического (сказки) — определение сходства и различий, диалог как текст пьесы (в коллективной деятельности, проектная работа в малых группах – ответ на заданный учителем или другой группой вопрос).</p> <p>Выразительное чтение знакомых произведений. Использование пауз (длинных, коротких) в зависимости от смысла читаемого в знакомом (предварительно разобранным тексте). Варьирование темпа чтения в зависимости от смысла читаемого.</p> <p>Использование силы голоса для постановки логических ударений и передачи характера текста. Разметка логического ударения в тексте по просмотру экранизации или прослушиванию записи Сравнение вариантов логического ударения. Чтение по ролям. Драматизация эпизодов (в малых группах) — выбор эпизода пьесы, распределение ролей, подготовка выразительного чтения. Экскурсия в театр (при наличии условий) и просмотр детского спектакля. Обсуждение содержания спектакля в коллективной работе с учителем.</p>
	<p><b>Юмористические произведения (6 часов)</b></p>	<p>Расширение круга чтения юмористических произведений</p>	<p>Восприятие на слух произведений по теме раздела. Просмотр видеофрагментов. Чтение вслух (правильное орфоэпическое чтение целыми словами) и про себя. Семантизация</p>

		<p>на примере рассказов В.Ю. Драгунского, Н.Н. Носова, В.В. Голявкина, М.М. Зощенко. Фактическое содержание изученных произведений. Герои юмористических произведений. Средства выразительности текста юмористического содержания: гипербола. Юмористические произведения в кино и театре.</p>	<p>незнакомых и малознакомых слов. Отработка техники чтения сложных слов. Толкование с помощью педагогического работника непонятных слов и выражений через контекст, словообразовательный и морфемный анализ. Прогнозирование содержания читаемого на основе заголовка. Беседа по выявлению понимания прочитанного, ответы на вопросы по фактическому содержанию текста, общему настроению. Обсуждение эмоционального состояния при восприятии описанных ситуаций.</p> <p>Активизация представлений об авторах, припоминание уже изученных рассказов. Семантизация понятия «гипербола» на основании примеров из текста.</p> <p>Работа с текстом произведения: упражнение в нахождении гипербол, сравнений и эпитетов, выделение в тексте слов, использованных в прямом и переносном значении, нахождение образных слов и выражений, поиск значения незнакомого слова в словаре.</p> <p>Герои рассказов, их описание, характеристика, действия и их значение. Установление пространственно-временных и причинно-следственных связей между характеристиками и действиями героя (героев). Понимание подтекста и основной идеи произведения. Закрепление умений использования различных методов визуального представления информации для систематизации понятий (схемы, таблицы, фишбоун и др.)</p> <p>Выявление отношения автора к тому, о чем ведется речь, к литературным персонажам, формулирование и выражение собственного отношения к тексту и его содержанию.</p> <p>Использование языкового своеобразия текстов при пересказе.</p> <p>Выразительное чтение знакомых произведений. Использование пауз (длинных, коротких) в зависимости от смысла читаемого в знакомом (предварительно разобранным тексте). Варьирование темпа чтения в зависимости от смысла читаемого.</p> <p>Использование силы голоса для постановки логических ударений и передачи характера текста. Чтение наизусть произведений по выбору.</p> <p>Чтение диалогов по ролям, выбор интонации, отражающей комичность ситуации.</p> <p>Дифференцированная работа: придумывание продолжения рассказа.</p> <p>Литературная викторина по произведениям.</p>
	<p><b>Зарубежная литература (8 часов)</b></p>	<p>Расширение круга чтения произведений</p>	<p>Восприятие на слух произведений по теме раздела. Чтение вслух (правильное)</p>

		<p>зарубежных писателей Литературные сказки Ш. Перро, Х.-К. Андерсена, братьев Гримм и др. Приключенческая литература: произведения Дж. Свифта, Марка Твена и др.</p>	<p>орфоэпическое чтение целыми словами) и про себя. Семантизация незнакомых и малознакомых слов. Отработка техники чтения сложных слов. Толкование с помощью педагогического работника непонятных слов и выражений через контекст, словообразовательный и морфемный анализ. Активизация представлений о творчестве знакомых авторов на основе обобщения знаний об уже прочитанных произведениях, выделенной жанровой специфике, анализ предложенных отрывков из произведений знакомых авторов, определение жанра, аргументация своего мнения. Прогнозирование содержания читаемого текста на основе заголовка. Формулировка учебной задачи перед прочтением текста. Беседа по выявлению понимания прочитанного, ответы на вопросы по фактическому содержанию текста. Обсуждение темы и главной мысли произведений, определение признаков жанра. Составление портретной характеристики героев с приведением примеров из текста, нахождение в тексте средств изображения героев и выражения их чувств, сравнение героев по их внешнему виду и поступкам, установление взаимосвязи между поступками, чувствами героев. Упражнение в составлении вопросов (в том числе проблемных) к произведению. Анализ сюжета рассказа: определение последовательности событий, формулирование вопросов по основным событиям сюжета, восстановление нарушенной последовательности событий, нахождение в тексте заданного эпизода, составление цитатного плана текста с выделением отдельных эпизодов, смысловых частей. Работа с композицией произведения: определение завязки, кульминации, развязки. Подробный, выборочный пересказ по коллективно или индивидуально составленному плану. Пересказ (устно) произведения от лица героя или от третьего лица. Дифференцированная работа: составление рассказа от имени одного из героев. Уточнение представлений о различных типах речи, выделение их специфики. Закрепление умений использования различных методов визуального представления информации для систематизации понятий (схемы, таблицы, фишбоун и др.) Работа в малых группах: сравнение рассказов</p>
--	--	---	--



			<p>(тема, главная мысль, герои). Составление высказывания-описания одного из героев с высказыванием собственного отношения к герою и его поступкам. (устно или письменно, объем в зависимости от структуры и специфики нарушения речи).</p> <p>Работа с текстом произведения (характеристика героя): нахождение описания героя, определение взаимосвязи между поступками героев, сравнение героев по аналогии или по контрасту, оценка поступков героев.</p> <p>Поиск дополнительной справочной информации о зарубежных писателях: Дж. Свифт, Марк Твен, Л. Кэрролл, представление своего сообщения в классе по коллективно составленному плану (устно или письменно по выбору). Выбор книги для самостоятельного чтения с учётом рекомендательного списка, написание аннотации к самостоятельно прочитанному произведению по коллективно или индивидуально составленному плану.</p>
	<p><b>Библиографическая культура (работа с детской книгой и справочной литературой) (7 часов)</b></p>	<p>Уточнение представлений о ценности книги и чтения. Расширение знаний о правилах читателя и способах выбора книги (тематический, систематический каталог). Виды информации в книге: учебная, научная, художественная (с опорой на внешние показатели книги), её справочно-иллюстративный материал.</p> <p>Очерк как повествование о реальном событии на примере произведений С. Я. Маршака, В. П. Бороздина, И. С. Соколова-Микитова, Н. С. Шер и др..</p> <p>Типы книг (изданий): книга-произведение, книга-сборник, собрание сочинений, периодическая печать, справочные издания.</p> <p>Работа с источниками</p>	<p>Экскурсия в школьную или ближайшую детскую библиотеку, коллективное планирование экскурсии, составление вопросов, на которые нужно найти ответ. Квест в библиотеке.</p> <p>Восприятие на слух произведений по теме раздела. Чтение вслух (правильное орфоэпическое чтение целыми словами) и про себя. Семантизация незнакомых и малознакомых слов. Отработка техники чтения сложных слов. Толкование с помощью педагогического работника непонятных слов и выражений через контекст, словообразовательный и морфемный анализ.</p> <p>Выбор жанра, раздела, тематики и презентация сообщения по результатам экскурсии в библиотеку (работа в малых группах, с использованием фотофиксации, по составленному в группе плану). Закрепление умений использования различных методов визуального представления информации для систематизации понятий (схемы, таблицы, фишбоун и др.). Закрепление умений планирования и презентации проекта.</p> <p>Поиск информации в справочной литературе, работа с различными периодическими изданиями: газетами и журналами для детей.</p> <p>Составление аннотации (письменно, объем в соответствии со структурой и выраженностью нарушения письменной речи) на любимое произведение. Коллективное обсуждение рекомендаций по летнему чтению, планирование оформления дневника летнего чтения.</p>

		периодической печати.	
<b>Резерв: 13 часов</b>			

Последовательность тематических блоков и выделенное количество учебных часов (123 часа) на их изучение носят рекомендательный характер и могут быть скорректированы с учётом резервных уроков (13 часов) для обеспечения возможности реализации дифференциации содержания с учётом образовательных потребностей и интересов обучающихся: на дополнительное включение в планирование тем, авторов, произведений, на рекомендации по организации самостоятельного чтения, на подготовку проектных заданий.

При разработке Федеральной рабочей программы в тематическом планировании должны быть учтены возможности использования электронных (цифровых) образовательных ресурсов, являющихся учебно-методическими материалами (мультимедийные программы, электронные учебники и задачки, электронные библиотеки, виртуальные лаборатории, игровые программы, коллекции цифровых образовательных ресурсов), используемыми для обучения и воспитания различных групп пользователей, представленными в электронном (цифровом) виде и реализующими дидактические возможности ИКТ, содержание которых соответствует законодательству об образовании.

## **Критерии оценивания освоения программы.**

### **1 класс.**

Основным критерием оценивания является динамика формирования навыка чтения и понимания прочитанного у обучающегося в течение года. Приоритет отдается уровню понимания прочитанного. Показатели скорости чтения являются ориентировочными. Оценки носят ориентировочный характер. У учащихся с анатрией, тяжелой степенью дизартрии, заиканием, брадилалией скорость чтения не учитывается при оценке ответов.

Высокий уровень сформированности навыка чтения – обучающийся читает орфографически правильно, не допускает нарушений звуко-слоговой структуры слова (допускает не более 1-2 ошибок), повторов частей и слов, отчетливо произносит звуки и слова (с учетом характера и тяжести выраженности речевого дефекта), использует послоговой способ чтения. Соблюдает ударение в знакомых словах, паузы и интонацию в конце предложения. Темп чтения знакомого текста соответствует 15-20 словам в минуту. Понимает простой в содержательном и языковом отношении небольшой по объему текст, отвечает на вопросы по его содержанию, соотносит эпизоды и ситуации с иллюстрациями, называет автора и заглавие литературного произведения. Твердо знает наизусть текст стихотворения, читает его выразительно.

Основной (средний) уровень – обучающийся читает орфографически правильно, допускает не более 3-4 специфических ошибок в словах (замены, перестановки, добавления, пропуски звуков, слогов, слов, повторы слогов и слов. Использует послоговой способ чтения. Соблюдает ударение в знакомых словах, паузы и интонацию в конце предложения, но может допускать единичные ошибки. Темп чтения знакомого текста соответствует 20-25 словам в минуту. Понимает простой в содержательном и языковом отношении небольшой по объему текст, отвечает на вопросы по его содержанию, соотносит эпизоды и ситуации с иллюстрациями, составляет картинный план, называет автора и заглавие литературного произведения. Допускает при чтении наизусть единичные ошибки, но легко исправляет их с помощью педагогического работника. Выполняет требования по внеклассному чтению для данного года обучения.

Низкий уровень – обучающийся читает по слогам, отмечается тенденция к плавному послоговому чтению, допускает 5-10 ошибок (замены, перестановки, добавления, пропуски звуков, слогов, слов, повторы слов и слогов). Не всегда соблюдает паузы и интонацию в конце предложения, значительные паузы между словами. Темп чтения знакомого текста соответствует 10-15 словам в минуту. Понимает простой в содержательном и языковом отношении небольшой по объему текст, отвечает на вопросы по его содержанию, испытывает трудности при соотнесении эпизодов и ситуаций текста с иллюстрациями (справляется с помощью педагогического работника), называет заглавие литературного произведения. При чтении наизусть отмечается нетвердое усвоение текста.

Крайне низкий уровень – обучающийся демонстрирует навыки уровнем ниже, чем это предусмотрено ФАОП НОО.

### **2 класс**

Основным критерием оценивания является динамика формирования навыка чтения и понимания прочитанного у обучающегося в течение года. Приоритет отдается уровню понимания прочитанного. Показатели скорости чтения являются ориентировочными. У учащихся с анатрией, тяжелой степенью дизартрии, заиканием, брадилалией скорость чтения не учитывается при оценке ответов.

Оценка «5» – обучающийся читает орфографически правильно, не допускает нарушений звуко-слоговой структуры слова (допускает не более 1-2 ошибок), повторов частей и слов, отчетливо произносит звуки и слова (с учетом характера и тяжести выраженности речевого дефекта), использует послоговой способ чтения с переходом на чтение целыми словами. Соблюдает паузы и интонацию в конце предложения. Темп чтения знакомого текста соответствует 25-30 словам в минуту. Понимает простой в содержательном и языковом отношении небольшой по объему текст, отвечает на вопросы по его содержанию, соотносит эпизоды и ситуации с иллюстрациями, составляет картинный план, называет автора и заглавие литературного произведения. Твердо знает наизусть текст стихотворения, читает его выразительно. Выполняет требования по внеклассному чтению для данного года обучения.

Оценка «4» – обучающийся читает орфографически правильно, допускает не более 3-4 специфических ошибок в словах (замены, перестановки, добавления, пропуски звуков, слогов, слов, повторы слогов и слов. Использует преимущественно послоговой способ чтения, а знакомые и короткие слова читает целостно. Соблюдает паузы и интонацию в конце предложения, но может допускать единичные ошибки. Темп чтения знакомого текста соответствует 20-25 словам в минуту. Понимает простой в содержательном и языковом отношении небольшой по объему текст, отвечает на вопросы по его

содержанию, соотносит эпизоды и ситуации с иллюстрациями, составляет картинный план, называет автора и заглавие литературного произведения. Допускает при чтении наизусть единичные ошибки, но легко исправляет их с помощью педагогического работника. Выполняет требования по внеклассному чтению для данного года обучения.

Оценка «3» – обучающийся читает по слогам, отмечается тенденция к плавному послоговому чтению, допускает 5-10 ошибок (замены, перестановки, добавления, пропуски звуков, слогов, слов, повторы слов и слогов). Не всегда соблюдает паузы и интонацию в конце предложения, значительные паузы между словами. Темп чтения знакомого текста соответствует 15-20 словам в минуту. Понимает простой в содержательном и языковом отношении небольшой по объему текст, отвечает на вопросы по его содержанию, соотносит эпизоды и ситуации с иллюстрациями, испытывает трудности при составлении картинного плана (справляется с помощью педагогического работника), называет автора и заглавие литературного произведения. При чтении наизусть отмечается нетвердое усвоение текста. Требования по внеклассному чтению для данного года обучения выполняет при условии индивидуально ограниченного задания.

Оценка «2» – обучающийся демонстрирует навыки уровнем ниже, чем это требуется для оценки «3».

Оценка («5, 4, 3») может ставиться не только за одновременный ответ (когда на проверку подготовки обучающегося отводится определенное время), но и за рассредоточенный во времени, то есть за сумму ответов, данных обучающимся на протяжении урока (выводится поурочный балл), при условии, если в процессе урока не только заслушивались ответы учащегося, но и осуществлялась проверка его умения применять знания на практике.

### **3 класс.**

При проверке знаний, умений и навыков по разделу "Чтение" учитываются степень понимания прочитанного, техника, выразительность, умение элементарно выразить отношение к прочитанному, умение работать с текстом.

Работа с текстом предполагает: соотнесение содержания текста с иллюстрациями к нему, подбор к иллюстрациям описаний из текста, работа с деформированным текстом, пересказ.

Оценка «5» ставится обучающемуся, если он:

читает правильно, соблюдает нормы орфоэпического чтения (со второго полугодия), правильно соблюдает ударение в словах (не более 1-2 ошибок). Читает целыми словами. А в единичных случаях по слогам (сложные по звуко-слововому составу слова, малознакомые слова) со второго полугодия. Соблюдает интонацию перечисления при запятых, паузы и интонацию в конце предложения. Передает эмоциональный тон произведения. Темп чтения соответствует 40-50 слов в минуту (ориентировочно во второй половине года). Понимает главную мысль произведения и соотносит ее с заглавием, отвечает на вопросы по содержанию прочитанного и самостоятельно их формулирует в процессе чтения, может определить эмоциональный характер текста. Умеет прогнозировать содержание текста по его заглавию и прочитанной части. Использует авторские ремарки для характеристики персонажей. Составляет простой план в виде повествовательных предложений. Умеет озаглавливать эпизоды произведения. Умеет охарактеризовать и дать собственную оценку событиям, героям произведений, представить образ автора. Умеет ориентироваться в книге и в ее оглавлении. Осознает принадлежность литературного произведения к народному или авторскому творчеству. Различает и может назвать различные разновидности рассказов (о животных, детях, юмористические, исторические). Твердо знает наизусть текст стихотворения, выразительно его читает.

Оценка «4» ставится обучающемуся, если он:

читает правильно, соблюдает нормы орфоэпического чтения (со второго полугодия), не допускает ошибок (допускает не более 2-3 ошибок), допускает не более 3-4 ошибок в выделении словесных ударений. Читает преимущественно целыми словами (со второго полугодия), но сложные по звуко-слововому составу и малознакомые слова читает по слогам. Соблюдает паузы и интонацию в конце предложения. Иногда не соблюдает интонацию перечисления при запятых. Передает эмоциональный тон произведения. Темп чтения знакомого текста соответствует 35-40 словам в минуту (со второго полугодия). Понимает главную мысль произведения и соотносите его с заглавием, но испытывает трудности при формулировке главной мысли. Может определить эмоциональный характер текста. Умеет прогнозировать содержание текста по его заглавию и прочитанной части. Использует авторские ремарки для характеристики персонажей. Составляет простой план. Умеет озаглавливать эпизоды произведений. Испытывает трудности при характеристике и оценки событий, героев произведений, представлений образа автора. Умеет ориентироваться в книге и ее оглавлении. Осознает принадлежность литературного произведения к народному или авторскому творчеству. Различает и может назвать различные разновидности рассказов (о животных, о детях, юмористические). Допускает при чтении наизусть единичные ошибки, но легко их исправляет с помощью педагогического работника.

Оценка «3» ставится обучающемуся, если он:

читает орфографически правильно (в том числе, во втором полугодии), допускает не более 5-6 ошибок в словах (замены, перестановки, добавления, пропуски звуков, слогов, слов, повторы слогов и слов), допускает не более 5-8 ошибок в выделении словесных ударений. Соблюдает паузы и интонацию

конца предложения. Затрудняется передать эмоциональный тон произведения. Темп чтения знакомого текста соответствует 30-35 словам в минуту (во втором полугодии). Понимает главную мысль произведения и соотносит ее с заглавием, но не может ее сформулировать, затрудняется определить эмоциональный тон произведения (справляется с помощью педагогического работника). Затрудняется прогнозировать содержание текста по его заглавию и прочитанной части (справляется с помощью педагогического работника). Использует авторские ремарки для характеристики персонажей. Составляет самостоятельно картинный план, а простой план в виде предложений – с помощью педагогического работника. С помощью педагогического работника озаглавливает эпизоды произведения. Испытывает трудности при характеристике и оценке героев, оценке событий, представлении образа автора. Умеет ориентироваться в книге и ее оглавлении. Осознает принадлежность литературного произведения к народному или авторскому творчеству. Различает различные разновидности рассказов (о животных, о детях, юмористические). При чтении наизусть отмечается нетвердое усвоение текста.

Оценка «2» – обучающийся демонстрирует навыки уровнем ниже, чем это требуется для оценки «3».

Оценка «1» - не ставится. Отсутствие навыка чтения требует уточнения диагноза и (или) интенсивных индивидуальных логопедических занятий.

Оценка («5,4, 3») может ставиться не только за одновременный ответ (когда на проверку подготовки обучающемуся отводится определенное время), но и за рассредоточенный во времени, то есть за сумму ответов, данных обучающимся на протяжении урока (выводится поурочный балл), при условии, если в процессе урока не только заслушивались ответы учащегося, но и осуществлялась проверка его умения применять знания на практике.

#### **4 класс.**

При проверке знаний, умений и навыков по разделу "Чтение" учитываются степень понимания прочитанного, техника, выразительность, умение элементарно выразить отношение к прочитанному, умение работать с текстом.

Работа с текстом предполагает: соотнесение содержания текста с иллюстрациями к нему, подбор к иллюстрациям описаний из текста, работа с деформированным текстом, пересказ.

Оценка «5» ставится обучающемуся, если он:

читает правильно целыми словами, соблюдает нормы орфоэпического чтения, правильно соблюдает ударение в словах (не более 1-2 ошибок). В единичных случаях допускается чтение по слогам (сложные по звуко-слоговому составу слова, малознакомые слова). Соблюдает интонацию перечисления при запятыях, паузы и интонацию в конце предложения. Передает эмоциональный тон произведения. Темп чтения соответствует 60-70 слов в минуту (ориентировочно во второй половине года). Понимает главную мысль произведения и соотносит ее с заглавием, отвечает на вопросы по содержанию прочитанного и самостоятельно их формулирует в процессе чтения, может определить эмоциональный характер текста. Умеет прогнозировать содержание текста по его заглавию и прочитанной части, опорным словам. Использует авторские ремарки для характеристики персонажей. Составляет тезисный, вопросный, цитатный план. Умеет озаглавливать эпизоды произведения. Умеет охарактеризовать и дать собственную оценку событиям, героям произведений, представить образ автора. Умеет ориентироваться в книге и в ее оглавлении. Осознает принадлежность литературного произведения к народному или авторскому творчеству. Различает и может назвать различные разновидности устного народного творчества, виды сказок, рассказов (о животных, детях, юмористические, исторические). Твердо знает наизусть текст стихотворения, выразительно его читает.

Оценка «4» ставится обучающемуся, если он:

читает правильно, соблюдает нормы орфоэпического чтения (со второго полугодия), допускает не более 2-3 ошибок, допускает не более 3-4 ошибок в выделении словесных ударений. Читает преимущественно целыми словами (со второго полугодия), но сложные по звуко-слововому составу и малознакомые слова читает по слогам. Соблюдает паузы и интонацию в конце предложения. Иногда не соблюдает интонацию перечисления при запятыях. Передает эмоциональный тон произведения. Темп чтения знакомого текста соответствует 45-50 словам в минуту (со второго полугодия). Понимает главную мысль произведения и соотносит его с заглавием, но испытывает трудности при формулировке главной мысли. Может определить эмоциональный характер текста. Умеет прогнозировать содержание текста по его заглавию и прочитанной части. Использует авторские ремарки для характеристики персонажей. Составляет вопросный и цитатный план. Умеет озаглавливать эпизоды произведений. Испытывает трудности при характеристике и оценке событий, героев произведений, представлении образа автора. Умеет ориентироваться в книге и ее оглавлении. Осознает принадлежность литературного произведения к народному или авторскому творчеству. Различает и может назвать различные разновидности рассказов (о животных, о детях, юмористические). Допускает при чтении наизусть единичные ошибки, но легко их исправляет с помощью педагогического работника.

Оценка «3» ставится обучающемуся, если он:

читает орфографически правильно (в том числе, во втором полугодии), допускает не более 5-6 ошибок в словах (замены, перестановки, добавления, пропуски звуков, слогов, слов, повторы слогов и слов), допускает не более 5-8 ошибок в выделении словесных ударений. Соблюдает паузы и интонацию

конца предложения. Затрудняется передать эмоциональный тон произведения. Темп чтения знакомого текста соответствует 40-45 словам в минуту (во втором полугодии). Понимает главную мысль произведения и соотносит ее с заглавием, но не может ее сформулировать, затрудняется определить эмоциональный тон произведения (справляется с помощью педагогического работника). Затрудняется прогнозировать содержание текста по его заглавию и прочитанной части (справляется с помощью педагогического работника). Использует авторские ремарки для характеристики персонажей. Составляет самостоятельно вопросный план, а цитатный план и план в виде предложений – с помощью педагогического работника. С помощью педагогического работника озаглавливает эпизоды произведения. Испытывает трудности при характеристике и оценке героев, оценке событий, представлении образа автора. Умеет ориентироваться в книге и ее оглавлении. Осознает принадлежность литературного произведения к народному или авторскому творчеству. Различает различные разновидности рассказов (о животных, о детях, юмористические). При чтении наизусть отмечается нетвердое усвоение текста.

Оценка «2» – обучающийся демонстрирует навыки уровнем ниже, чем это требуется для оценки «3».

Оценка «1» - не ставится. Отсутствие навыка чтения требует уточнения диагноза и (или) интенсивных индивидуальных логопедических занятий.

Оценка («5,4, 3») может ставиться не только за единовременный ответ (когда на проверку подготовки обучающемуся отводится определенное время), но и за рассредоточенный во времени, то есть за сумму ответов, данных обучающимся на протяжении урока (выводится поурочный балл), при условии, если в процессе урока не только заслушивались ответы учащегося, но и осуществлялась проверка его умения применять знания на практике.

## **Рабочая программа по учебному курсу «Математика»**

### **ПОЯСНИТЕЛЬНАЯ ЗАПИСКА**

Федеральная рабочая программа по учебному предмету «Математика» (предметная область «Математика и информатика») включает пояснительную записку, содержание учебного предмета «Математика» для 1 (дополнительного) 1—4 классов начальной школы, распределённое по годам обучения, планируемые результаты освоения учебного предмета «Математика» на уровне начального общего образования и тематическое планирование изучения курса.

Пояснительная записка отражает общие цели и задачи изучения предмета, характеристику речевых и психологических предпосылок к его изучению младшими школьниками с ТНР; место в структуре учебного плана, а также подходы к отбору содержания, планируемыми результатам и тематическому планированию.

Содержание обучения раскрывает содержательные линии, которые предлагаются для обязательного изучения в каждом классе начальной школы.

Содержание обучения в каждом классе завершается перечнем универсальных учебных действий (УУД) — познавательных, коммуникативных и регулятивных, которые возможно формировать средствами учебного предмета «Математика» с учётом возрастных особенностей младших школьников, а также особенностей их речевого развития. В первом (дополнительном), первом и втором классах предлагается пропедевтический уровень формирования УУД. В познавательных универсальных учебных действиях выделен специальный раздел «Работа с информацией». С учётом того, что выполнение правил совместной деятельности строится на интеграции регулятивных (определённые волевые усилия, саморегуляция, самоконтроль, проявление терпения и доброжелательности при налаживании отношений) и коммуникативных (способность вербальными средствами устанавливать взаимоотношения) универсальных учебных действий, их перечень дан в специальном разделе — «Совместная деятельность». Планируемые результаты включают личностные, метапредметные результаты за период обучения, а также предметные достижения младшего школьника за каждый год обучения в начальной школе.

В тематическом планировании описывается программное содержание по всем разделам (темам) содержания обучения каждого класса, а также раскрываются методы и формы организации обучения и характеристика видов деятельности, которые целесообразно использовать при изучении той или иной программной темы (раздела). Представлены также способы организации дифференцированного обучения в зависимости от отделения (структуры речевого дефекта) и сроков обучения.

Обучающиеся с ТНР представляют собой разнородную группу, различающуюся как по структуре дефекта, так и по степени его тяжести. В связи с этим предусмотрена вариативность программы на уровне 1 (дополнительного) – 1 класса. Для обучающихся I отделения, не имеющих достаточного уровня готовности к школьному обучению, в том числе, по фактору уровня развития речи (I-II уровни ОНР), предлагаются пролонгированные сроки обучения, включающего 1 (дополнительный) класс. Для обучающихся II отделения, а также для обучающихся I отделения, имеющих достаточный уровень готовности к школьному обучению предусматриваются более сжатые сроки обучения. В связи с этим предлагается два варианта программы 1 (дополнительный) – 1 класс, и 1 класс. Начиная со второго класса для всех обучающихся с ТНР разработана общая программа.

Изучение математики в начальной школе направлено на достижение следующих образовательных, развивающих целей, а также целей воспитания:

1. Освоение начальных математических знаний — понимание значения величин и способов их измерения; использование арифметических способов для разрешения сюжетных ситуаций; формирование умения решать учебные и практические задачи средствами математики; работа с алгоритмами выполнения арифметических действий.

2. Формирование функциональной математической грамотности младшего школьника, которая характеризуется наличием у него опыта решения учебно-познавательных и учебно-практических задач, построенных на понимании и применении математических отношений («часть-целое», «больше-меньше», «равно-неравно», «порядок»), смысла арифметических действий, зависимостей (работа, движение, продолжительность события).

3. Обеспечение математического развития младшего школьника — формирование способности к интеллектуальной деятельности, пространственного воображения, математической речи; умение строить рассуждения, выбирать аргументацию, различать верные (истинные) и неверные (ложные) утверждения, вести поиск информации (примеров, оснований для упорядочения, вариантов и др.).

4. Становление учебно-познавательных мотивов и интереса к изучению математики и умственному труду; важнейших качеств интеллектуальной деятельности: теоретического и пространственного мышления, воображения, математической речи, ориентировки в математических терминах и понятиях; прочных навыков использования математических знаний в повседневной жизни.

Специфичным в обучении математике обучающихся с ТНР могут служить следующие особенности их развития, обуславливающие необходимость применения специальных методов и приемов: 1. Недостаточный уровень сформированности речевых средств, ограничивающий возможности приобретения ими математических знаний и умений. 2. Своеобразие развития психических функций. Выраженные речевые нарушения негативно влияют на развитие всех психических функций, при этом в большей мере страдают функции, наиболее тесно связанные с речью: вербальное восприятие, речевая память, словесно-логическое мышление и др. 3. Низкий уровень самоорганизации психической деятельности. Недоразвитие регулирующей функции речи негативно влияет на формирование волевых процессов; у обучающихся с ТНР отмечается более низкий уровень показателей произвольного внимания и запоминания, несформированность функций планирования и контроля своей деятельности. Поэтому обучение математике обучающихся с ТНР направлено не только

на формирование начальных математических знаний (понятие числа, вычисления, решение простых арифметических задач и др.), но и на решение ряда коррекционно-развивающих задач, основными из которых являются развитие сенсорно-перцептивных функций, обеспечивающих полноценное освоение математических операций; развитие внимания, памяти, восприятия, логических операций сравнения, классификации, сериации, умозаключения; формирование и закрепление в речи абстрактных, отвлеченных, обобщающих понятий.

В представленной программе выделяются следующие специфические направления работы: формирование речевых и психологических механизмов, обеспечивающих успешность овладения математической деятельностью и применения математического опыта в практической жизни; развитие и совершенствование невербальных и вербальных психических функций: внимания, памяти, восприятия, логических операций сравнения, классификации, сериации, умозаключений, мышления.

Вышеперечисленные проблемы в развитии обучающихся с ТНР диктуют необходимость широкого применения практикоориентированного обучения математике, реализации тесной взаимосвязи с другими учебными предметами и коррекционными курсами: «Окружающий мир» - расширение сведений о предметном и социальном мире; «Развитие речи» - формирование лексико-грамматической стороны речи и связной речи; «Индивидуальные и подгрупповые логопедические занятия» - развитие слоговой структуры слова, предупреждение и коррекция нарушений чтения и письма, преодоление индивидуальных недостатков речевого развития; психологические тренинги по формированию и развитию высших психических процессов, регулятивных процессов и т.д. Кроме того уроки математики тесно связаны с уроками изобразительного искусства, уроками технологии, а также других предметных уроках, на которых закрепляются элементарные геометрические понятия, ученики учатся и закрепляют умения измерять объекты, соотносить их между собой, классифицировать. Осознанию младшим школьником многих математических явлений помогают методы моделирования и конструирования, что облегчает освоение общего способа решения учебной задачи, а также работу с разными средствами информации, в том числе и графическими (таблица, диаграмма, схема).

В Федеральном учебном плане на изучение математики в каждом классе начальной школы отводится 4 часа в неделю, всего 672 (540) часов. Из них: в 1 (дополнительном), 1 классах — по 132 часа, во 2 классе — 136 часов, 3 классе — 136 часов, 4 классе — 136 часов.



## **СОДЕРЖАНИЕ ОБУЧЕНИЯ**

Основное содержание обучения в рабочей программе представлено разделами: «Числа и величины», «Арифметические действия», «Текстовые задачи», «Пространственные отношения и геометрические фигуры», «Математическая информация»

### **1 (дополнительный) класс**

#### **Числа и величины**

Сравнение предметов по размеру (одинаковый/неодинаковый; равный/неравный; больше/меньше) Сравнение групп предметов: много, один, больше, меньше, столько же. Соотнесение определенного количества предметов: много, один, больше, меньше. Соотнесение определенного количества предметов с заданным числом; добавление недостающего предмета (нахождение лишнего) и установление равенства между группами предметов (например, сделать так, чтобы одних предметов стало больше, чем других).

Числа от 1 до 5: различение, чтение, запись, последовательность чисел в числовом ряду. Счет предметов в пределах 5 (прямой и обратный). Определение итогового числа предметов при их пересчете. Название порядковых и количественных числительных.

Числа в пределах 10: различение, чтение, запись, последовательность чисел в числовом ряду. Отсчитывание предметов в соответствии с указанным числом из большего количества. Счет однородных и разнородных предметов независимо от характера их взаимоположения (в ряд, по кругу и др.). Число и цифра 0.

#### **Арифметические действия**

Сложение и вычитание в пределах 10. Название арифметических знаков: +, -, =. Формирование понятий: прибавить – сложить – сложение; отнять – вычесть – вычитание; получится – равно. Приемы вычислений. Вычитание как действие обратное сложению.

#### **Текстовые задачи.**

Текстовая задача: структурные элементы, составление текстовой задачи по образцу. Зависимость между данными и искомой величиной в текстовой задаче. Решение задач в одно действие.

#### **Пространственные отношения и геометрические фигуры**

Расположение предметов и объектов на плоскости, в пространстве: слева/справа, сверху/снизу, между; выше/ниже; установление пространственных отношений.

Ориентация на листе бумаги, на странице учебника, тетради.

Геометрические фигуры: распознавание круга, треугольника, прямоугольника, овала. Поиск моделей геометрических фигур в окружающем пространстве.

Различение прямой и кривой линий.

#### **Математическая информация**

Сбор данных об объекте по образцу. Характеристики объекта, группы объектов (количество, форма, размер). Группировка объектов по заданному признаку.

Закономерность в ряду заданных объектов: её обнаружение, продолжение ряда.

Понимание одношаговых инструкций.

#### **Универсальные учебные действия (пропедевтический уровень)**

*Универсальные познавательные учебные действия:*

- наблюдать математические объекты (числа, величины) в окружающем мире;
- обнаруживать по заданному алгоритму под руководством педагогического работника общее и различное в записи арифметических действий;
- понимать назначение и необходимость использования величин в жизни;
- сравнивать два объекта, два числа по заранее отработанному плану;
- распределять объекты на группы под руководством педагогического работника по заданному основанию;
- копировать изученные фигуры, рисовать от руки по собственному замыслу;
- приводить примеры чисел, геометрических фигур;
- вести порядковый и количественный счет (соблюдать последовательность).

*Работа с информацией:*

- понимать, что математические явления могут быть представлены с помощью разных средств: текст, числовая запись, рисунок.

*Универсальные коммуникативные учебные действия:*

- описывать число, геометрическую фигуру, последовательность из нескольких чисел, записанных по порядку;
- описывать с учетом речевых возможностей с опорой на заданный алгоритм (памятку) сюжетную ситуацию и математическое отношение, представленное в задаче; описывать положение предмета в пространстве.
- различать и использовать математические знаки.

*Универсальные регулятивные учебные действия:*

- принимать учебную задачу, удерживать её в процессе деятельности;
- действовать в соответствии с предложенным образцом, инструкцией;
- проявлять интерес к проверке результатов решения учебной задачи, с помощью учителя устанавливать причину возникшей ошибки и трудности.

*Совместная деятельность:*

- выполнять правила совместной деятельности: договариваться, считаться с мнением партнёра, спокойно и мирно разрешать конфликты.

## **1 КЛАСС. Пролонгированный вариант обучения (I отделение)**

### **Числа и величины**

Повторение: числа от 1 до 9: различение, чтение, запись. Единица счёта. Десяток. Счёт предметов, запись результата цифрами. Число и цифра 0 при измерении, вычислении.

Числа в пределах 20: чтение, запись, сравнение. Однозначные и двузначные числа. Увеличение (уменьшение) числа на несколько единиц.

Длина и её измерение. Единицы длины: сантиметр, дециметр; установление соотношения между ними.

### **Арифметические действия**

Сложение и вычитание чисел в пределах 20. Названия компонентов действий, результатов действий сложения, вычитания. Вычитание как действие, обратное сложению.

### **Текстовые задачи**

Текстовая задача: структурные элементы, составление текстовой задачи по образцу. Зависимость между данными и искомой величиной в текстовой задаче. Решение задач в одно действие.

### **Пространственные отношения и геометрические фигуры**

Расположение предметов и объектов на плоскости, в пространстве: слева/справа, сверху/снизу, между; установление пространственных отношений.

Геометрические фигуры: распознавание круга, треугольника, прямоугольника, отрезка. Построение отрезка, квадрата, треугольника с помощью линейки на листе в клетку; измерение длины отрезка в сантиметрах.

### **Математическая информация**

Сбор данных об объекте по образцу. Характеристики объекта, группы объектов (количество, форма, размер). Группировка объектов по заданному признаку.

Закономерность в ряду заданных объектов: её обнаружение, продолжение ряда.

Верные (истинные) и неверные (ложные) предложения, составленные относительно заданного набора математических объектов.

Чтение таблицы (содержащей не более 4-х данных); извлечение данного из строки, столбца; внесение одного-двух данных в таблицу. Чтение рисунка, схемы с одним-двумя числовыми данными (значениями данных величин).

Одно-двухшаговые инструкции, связанные с вычислением, измерением длины, изображением геометрической фигуры.

### **Универсальные учебные действия (пропедевтический уровень)**

*Универсальные познавательные учебные действия:*

- наблюдать математические объекты (числа, величины) в окружающем мире;
- обнаруживать по заданному алгоритму общее и различное в записи арифметических действий;
- понимать назначение и необходимость использования величин в жизни;
- наблюдать действие измерительных приборов;
- сравнивать два объекта, два числа по заранее отработанному плану;
- распределять объекты на группы по заданному основанию;
- копировать изученные фигуры, рисовать от руки по собственному замыслу;
- пользоваться линейкой при выполнении геометрических заданий;
- приводить примеры чисел, геометрических фигур;
- вести порядковый и количественный счет (соблюдать последовательность).

*Работа с информацией:*

- понимать, что математические явления могут быть представлены с помощью разных средств: текст, числовая запись, таблица, рисунок, схема;
- читать таблицу, извлекать информацию, представленную в табличной форме.

*Универсальные коммуникативные учебные действия:*

- характеризовать (описывать) число, геометрическую фигуру, последовательность из нескольких чисел, записанных по порядку;
- комментировать ход сравнения двух объектов с опорой на заданный алгоритм;
- описывать с учетом речевых возможностей с опорой на заданный алгоритм (памятку) сюжетную ситуацию и математическое отношение, представленное в задаче; описывать положение предмета в пространстве.
- различать и использовать математические знаки.

*Универсальные регулятивные учебные действия:*

- принимать учебную задачу, удерживать её в процессе деятельности;
- действовать в соответствии с предложенным образцом, инструкцией;
- проявлять интерес к проверке результатов решения учебной задачи, с помощью учителя устанавливать причину возникшей ошибки и трудности;
- проверять правильность вычисления с помощью другого приёма выполнения действия.

*Совместная деятельность:*

- участвовать в парной работе с математическим материалом;
- выполнять правила совместной деятельности: договариваться, считаться с мнением партнёра, спокойно и мирно разрешать конфликты.

## **1 КЛАСС. Непролонгированный вариант обучения (I и II отделения)**

### **Числа и величины**

Числа от 1 до 9: различение, чтение, запись. Единица счёта. Десяток. Счёт предметов, запись результата цифрами. Число и цифра 0 при измерении, вычислении.

Числа в пределах 20: чтение, запись, сравнение. Однозначные и двузначные числа. Увеличение (уменьшение) числа на несколько единиц.

Длина и её измерение. Единицы длины: сантиметр, дециметр; установление соотношения между ними.

### **Арифметические действия**

Сложение и вычитание чисел в пределах 20. Названия компонентов действий, результатов действий сложения, вычитания. Вычитание как действие, обратное сложению.

### **Текстовые задачи**

Текстовая задача: структурные элементы, составление текстовой задачи по образцу. Зависимость между данными и искомой величиной в текстовой задаче. Решение задач в одно действие.

### **Пространственные отношения и геометрические фигуры**

Расположение предметов и объектов на плоскости, в пространстве: слева/справа, сверху/снизу, между; установление пространственных отношений.

Геометрические фигуры: распознавание круга, треугольника, прямоугольника, отрезка. Построение отрезка, квадрата, треугольника с помощью линейки на листе в клетку; измерение длины отрезка в сантиметрах.

### **Математическая информация**

Сбор данных об объекте по образцу. Характеристики объекта, группы объектов (количество, форма, размер). Группировка объектов по заданному признаку.

Закономерность в ряду заданных объектов: её обнаружение, продолжение ряда.

Верные (истинные) и неверные (ложные) предложения, составленные относительно заданного набора математических объектов.

Чтение таблицы (содержащей не более 4-х данных); извлечение данного из строки, столбца; внесение одного-двух данных в таблицу. Чтение рисунка, схемы с одним-двумя числовыми данными (значениями данных величин).

Одно-двухшаговые инструкции, связанные с вычислением, измерением длины, изображением геометрической фигуры.

### **Универсальные учебные действия (пропедевтический уровень)**

*Универсальные познавательные учебные действия:*

- наблюдать математические объекты (числа, величины) в окружающем мире;
- обнаруживать по заданному алгоритму общее и различное в записи арифметических действий;
- понимать назначение и необходимость использования величин в жизни;
- наблюдать действие измерительных приборов;
- сравнивать два объекта, два числа по заранее отработанному плану;
- распределять объекты на группы по заданному основанию;
- копировать изученные фигуры, рисовать от руки по собственному замыслу;

- пользоваться линейкой при выполнении геометрических заданий;
- приводить примеры чисел, геометрических фигур;
- вести порядковый и количественный счет (соблюдать последовательность).

*Работа с информацией:*

- понимать, что математические явления могут быть представлены с помощью разных средств: текст, числовая запись, таблица, рисунок, схема;
- читать таблицу, извлекать информацию, представленную в табличной форме.

*Универсальные коммуникативные учебные действия:*

- характеризовать (описывать) число, геометрическую фигуру, последовательность из нескольких чисел, записанных по порядку;
- комментировать ход сравнения двух объектов с опорой на заданный алгоритм;
- описывать с учетом речевых возможностей с опорой на заданный алгоритм (памятку) сюжетную ситуацию и математическое отношение, представленное в задаче; описывать положение предмета в пространстве.
- различать и использовать математические знаки.

*Универсальные регулятивные учебные действия:*

- принимать учебную задачу, удерживать её в процессе деятельности;
- действовать в соответствии с предложенным образцом, инструкцией;
- проявлять интерес к проверке результатов решения учебной задачи, с помощью учителя устанавливать причину возникшей ошибки и трудности;
- проверять правильность вычисления с помощью другого приёма выполнения действия.

*Совместная деятельность:*

- участвовать в парной работе с математическим материалом;
- выполнять правила совместной деятельности: договариваться, считаться с мнением партнёра, спокойно и мирно разрешать конфликты.

## 2 КЛАСС

### **Числа и величины**

Числа в пределах 100: чтение, запись, десятичный состав, сравнение. Запись равенства, неравенства. Увеличение/уменьшение числа на несколько единиц/десятков; разностное сравнение чисел.

Величины: сравнение по массе (единица массы — килограмм); измерение длины (единицы длины — метр, дециметр, сантиметр, миллиметр), времени (единицы времени — час, минута). Соотношение между единицами величины (в пределах 100), его применение для решения практических задач.

### **Арифметические действия**

Устное сложение и вычитание чисел в пределах 100 без перехода и с переходом через разряд. Письменное сложение и вычитание чисел в пределах 100. Переместительное, сочетательное свойства сложения, их применение для вычислений. Взаимосвязь компонентов и результата действия сложения, действия вычитания. Проверка результата вычисления (реальность ответа, обратное действие).

Действия умножения и деления чисел в практических и учебных ситуациях. Названия компонентов действий умножения, деления.

Табличное умножение в пределах 50. Табличные случаи умножения, деления при вычислениях и решении задач. Переместительное свойство умножения. Взаимосвязь компонентов и результата действия умножения, действия деления.

Неизвестный компонент действия сложения, действия вычитания; его нахождение.

Числовое выражение: чтение, запись, вычисление значения. Порядок выполнения действий в числовом выражении, содержащем действия сложения и вычитания (со скобками/без скобок) в пределах 100 (не более трёх действий); нахождение его значения. Рациональные приемы вычислений: использование переместительного и сочетательного свойства.

### **Текстовые задачи**

Чтение, представление текста задачи в виде рисунка, схемы или другой модели. План решения задачи в два действия, выбор соответствующих плану арифметических действий. Запись решения и ответа задачи. Решение текстовых задач на применение смысла арифметического действия (сложение, вычитание, умножение, деление). Расчётные задачи на увеличение/уменьшение величины на несколько единиц/в несколько раз. Фиксация ответа к задаче и его проверка (формулирование, проверка на достоверность, следование плану, соответствие поставленному вопросу).

### **Пространственные отношения и геометрические фигуры**

Распознавание и изображение геометрических фигур: точка, прямая, прямой угол, ломаная, многоугольник. Построение отрезка заданной длины с помощью линейки. Изображение на клетчатой бумаге прямоугольника с заданными длинами сторон, квадрата с заданной длиной стороны. Длина ломаной. Измерение периметра данного/изображенного прямоугольника (квадрата), запись результата измерения в сантиметрах.

### **Математическая информация**

Нахождение, формулирование одного-двух общих признаков набора математических объектов: чисел, величин, геометрических фигур. Классификация объектов по заданному или самостоятельно установленному признаку. Закономерность в ряду чисел, геометрических фигур, объектов повседневной жизни.

Верные (истинные) и неверные (ложные) утверждения, содержащие количественные, пространственные отношения, зависимости между числами/величинами. Конструирование утверждений с использованием слов «каждый», «все».

Работа с таблицами: извлечение и использование для ответа на вопрос информации, представленной в таблице (таблицы сложения, умножения; график дежурств, наблюдения в природе и пр.).

Внесение данных в таблицу, дополнение моделей (схем, изображений) готовыми числовыми данными.

Алгоритмы (приёмы, правила) устных и письменных вычислений, измерений и построения геометрических фигур.

Правила работы с электронными средствами обучения (электронной формой учебника, компьютерными тренажёрами).

### **Универсальные учебные действия (пропедевтический уровень)**

*Универсальные познавательные учебные действия:*

- наблюдать математические отношения (часть-целое, больше-меньше) в окружающем мире;
- характеризовать назначение и использовать простейшие измерительные приборы (линейка, сантиметровая лента, весы);
- сравнивать группы объектов (чисел, величин, геометрических фигур) по предложенному педагогическим работникам основанию;



- распределять (классифицировать) объекты (числа, величины, геометрические фигуры, текстовые задачи в одно действие) на группы по заданному основанию;
- обнаруживать модели геометрических фигур в окружающем мире;
- вести поиск различных решений задачи (расчётной, с геометрическим содержанием);
- воспроизводить порядок выполнения действий в числовом выражении, содержащем действия сложения и вычитания (со скобками/без скобок);
- устанавливать соответствие между математическим выражением и его текстовым описанием;
- подбирать примеры, подтверждающие суждение, вывод, ответ.

*Работа с информацией:*

- извлекать и использовать информацию, представленную в текстовой, графической (рисунок, схема, таблица) форме, заполнять таблицы;
- устанавливать логику перебора вариантов для решения простейших комбинаторных задач;
- дополнять модели (схемы, изображения) готовыми числовыми данными.

*Универсальные коммуникативные учебные действия:*

- комментировать ход вычислений с учетом уровня развития речи и структуры речевого дефекта;
- объяснять выбор величины, соответствующей ситуации измерения;
- составлять текстовую задачу с заданным отношением (готовым решением) по образцу;
- использовать математические знаки и терминологию для описания сюжетной ситуации; конструирования утверждений, выводов относительно данных объектов, отношения;
- называть числа, величины, геометрические фигуры, обладающие заданным свойством;
- записывать, читать число, числовое выражение; приводить примеры, иллюстрирующие смысл арифметического действия.
- конструировать утверждения с использованием слов «каждый», «все».

*Универсальные регулятивные учебные действия:*

- следовать установленному правилу, по которому составлен ряд чисел, величин, геометрических фигур;
- участвовать в парной работе с математическим материалом;
- проверять правильность вычисления с помощью другого приёма выполнения действия, обратного действия;
- находить с помощью педагогического работника причину возникшей ошибки и трудности.

*Совместная деятельность:*

- принимать правила совместной деятельности при работе в парах, группах, составленных учителем или самостоятельно;
- участвовать в парной и групповой работе с математическим материалом: обсуждать цель деятельности, ход работы, комментировать свои действия, выслушивать мнения других участников, представлять результаты совместной работы;
- решать совместно математические задачи поискового и творческого характера (определять с помощью измерительных инструментов длину, определять время и продолжительность с помощью часов; выполнять прикидку и оценку результата действий, измерений);
- совместно с педагогическим работником оценивать результаты выполнения общей работы.

## 3 КЛАСС

### Числа и величины

Числа в пределах 1000: чтение, запись, сравнение, представление в виде суммы разрядных слагаемых. Равенства и неравенства: чтение, составление. Увеличение/уменьшение числа в несколько раз. Кратное сравнение чисел.

Масса (единица массы — грамм); соотношение между килограммом и граммом; отношение «тяжелее/легче на/в».

Стоимость (единицы — рубль, копейка); установление отношения «дороже/дешевле на/в». Соотношение «цена, количество, стоимость» в практической ситуации.

Время (единица времени — секунда); установление отношения «быстрее/медленнее на/в». Соотношение «начало, окончание, продолжительность события» в практической ситуации.

Длина (единица длины — миллиметр, километр); соотношение между величинами в пределах тысячи.

Площадь (единицы площади — квадратный метр, квадратный сантиметр, квадратный дециметр, квадратный метр).

### Арифметические действия

Устные вычисления, сводимые к действиям в пределах 100 (табличное и внетабличное умножение, деление, действия с круглыми числами).

Письменное сложение, вычитание чисел в пределах 1000. Действия с числами 0 и 1.

Письменное умножение в столбик, письменное деление уголком. Письменное умножение, деление на однозначное число в пределах 100. Проверка результата вычисления (прикидка или оценка результата, обратное действие, применение алгоритма, использование калькулятора).

Переместительное, сочетательное свойства сложения, умножения при вычислениях.

Нахождение неизвестного компонента арифметического действия.

Порядок действий в числовом выражении, значение числового выражения, содержащего несколько действий (со скобками/без скобок), с вычислениями в пределах 1000.

Однородные величины: сложение и вычитание.

### Текстовые задачи

Работа с текстовой задачей: анализ данных и отношений, представление на модели, планирование хода решения задачи, решение арифметическим способом. Задачи на понимание смысла арифметических действий (в том числе деления с остатком), отношений (больше/меньше на/в), зависимостей (купля-продажа, расчёт времени, количества), на сравнение (разностное, кратное). Запись решения задачи по действиям и с помощью числового выражения. Проверка решения и оценка полученного результата.

Доля величины: половина, треть, четверть, пятая, десятая часть в практической ситуации; сравнение долей одной величины. Задачи на нахождение доли величины.

### Пространственные отношения и геометрические фигуры

Конструирование геометрических фигур (разбиение фигуры на части, составление фигуры из частей).

Периметр многоугольника: измерение, вычисление, запись равенства.



Измерение площади, запись результата измерения в квадратных сантиметрах. Вычисление площади прямоугольника (квадрата) с заданными сторонами, запись равенства. Изображение на клетчатой бумаге прямоугольника с заданным значением площади. Сравнение площадей фигур с помощью наложения.

### **Математическая информация**

Классификация объектов по двум признакам.

Верные (истинные) и неверные (ложные) утверждения: конструирование, проверка. Логические рассуждения со связками «если ..., то ...», «поэтому», «значит».

Извлечение и использование для выполнения заданий информации, представленной в таблицах с данными о реальных процессах и явлениях окружающего мира (например, расписание уроков, движения автобусов, поездов); внесение данных в таблицу; дополнение чертежа данными.

Формализованное описание последовательности действий (инструкция, план, схема, алгоритм).

Столбчатая диаграмма: чтение, использование данных для решения учебных и практических задач.

Алгоритмы изучения материала, выполнения обучающих и тестовых заданий на доступных электронных средствах обучения (интерактивной доске, компьютере, других устройствах).

### **Универсальные учебные действия**

*Универсальные познавательные учебные действия:*

- сравнивать математические объекты (числа, величины, геометрические фигуры);
- выбирать приём вычисления, выполнения действия;
- конструировать геометрические фигуры;
- классифицировать объекты (числа, величины, геометрические фигуры, текстовые задачи в одно действие) по выбранному признаку;
- прикидывать размеры фигуры, её элементов;
- понимать смысл зависимостей и математических отношений, описанных в задаче;
- различать и после обсуждения использовать разные приёмы и алгоритмы вычисления;
- выбирать метод решения (моделирование ситуации, перебор вариантов, использование алгоритма);
- соотносить начало, окончание, продолжительность события в практической ситуации;
- составлять ряд чисел (величин, геометрических фигур) по самостоятельно выбранному правилу;
- моделировать предложенную практическую ситуацию;
- устанавливать последовательность событий, действий сюжета текстовой задачи.

*Работа с информацией:*

- извлекать информацию, представленную в разных формах;
- извлекать и интерпретировать числовые данные, представленные в таблице, на диаграмме;
- по итогам предварительного обсуждения заполнять таблицы сложения и умножения, дополнять данными чертеж;
- устанавливать соответствие между различными записями решения задачи;

- под руководством педагогического работника использовать дополнительную литературу (справочники, словари) для установления и проверки значения математического термина (понятия).

*Универсальные коммуникативные учебные действия:*

- использовать математическую терминологию для описания отношений и зависимостей;
- строить речевые высказывания для решения задач; составлять текстовую задачу;
- объяснять на примерах отношения «больше/меньше на ...», «больше/меньше в ...», «равно»;
- использовать математическую символику для составления числовых выражений;
- выбирать, осуществлять переход от одних единиц измерения величины к другим в соответствии с практической ситуацией;
- участвовать в обсуждении ошибок в ходе и результате выполнения вычисления.

*Универсальные регулятивные учебные действия:*

- по заданному алгоритму проверять ход и результат выполнения действия;
- вести поиск ошибок, характеризовать их и исправлять;
- в соответствии с речевыми возможностями формулировать ответ (вывод), подтверждать его объяснением, расчётами;
- выбирать и использовать различные приёмы прикидки и проверки правильности вычисления; проверять полноту и правильность заполнения таблиц сложения, умножения.

*Совместная деятельность:*

- при работе в группе или в паре выполнять предложенные задания (находить разные решения; определять с помощью цифровых и аналоговых приборов, измерительных инструментов длину, массу, время);
- договариваться о распределении обязанностей в совместном труде, выполнять роли руководителя, подчинённого, сдержанно принимать замечания к своей работе;
- выполнять совместно прикидку и оценку результата выполнения общей работы.

## **4 КЛАСС**

### **Числа и величины**

Числа в пределах миллиона: чтение, запись, поразрядное сравнение упорядочение. Число, большее или меньшее данного числа на заданное число разрядных единиц, в заданное число раз.

Величины: сравнение объектов по массе, длине, площади, вместимости.

Единицы массы — центнер, тонна; соотношения между единицами массы.

Единицы времени (сутки, неделя, месяц, год, век), соотношение между ними.

Единицы длины (миллиметр, сантиметр, дециметр, метр, километр), площади (квадратный метр, квадратный сантиметр), вместимости (литр), скорости (километры в час, метры в минуту, метры в секунду); соотношение между единицами в пределах 100 000.

Доля величины времени, массы, длины.

### **Арифметические действия**

Письменное сложение, вычитание многозначных чисел в пределах миллиона. Письменное умножение, деление многозначных чисел на однозначное/двузначное число в пределах 100 000; деление с остатком. Умножение/деление на 10, 100, 1000.

Свойства арифметических действий и их применение для вычислений. Поиск значения числового выражения, содержащего несколько действий в пределах 100 000. Проверка результата вычислений, в том числе с помощью калькулятора.

Равенство, содержащее неизвестный компонент арифметического действия: запись, нахождение неизвестного компонента.

Умножение и деление величины на однозначное число.

### **Текстовые задачи**

Работа с текстовой задачей, решение которой содержит 2—3 действия: анализ, представление на модели; планирование и запись решения; проверка решения и ответа. Анализ зависимостей, характеризующих процессы: движения (скорость, время, пройденный путь), работы (производительность, время, объём работы), купли-продажи (цена, количество, стоимость) и решение соответствующих задач. Задачи на установление времени (начало, продолжительность и окончание события), расчёта количества, расхода, изменения. Задачи на нахождение доли величины, величины по её доле. Разные способы решения некоторых видов изученных задач. Оформление решения по действиям с пояснением, по вопросам, с помощью числового выражения.

### **Пространственные отношения и геометрические фигуры**

Наглядные представления о симметрии.

Окружность, круг: распознавание и изображение; построение окружности заданного радиуса. Построение изученных геометрических фигур с помощью линейки, угольника, циркуля.

Пространственные геометрические фигуры (тела): шар, куб, цилиндр, конус, пирамида; различие, называние.

Конструирование: разбиение фигуры на прямоугольники (квадраты), составление фигур из прямоугольников/квадратов.

Периметр, площадь фигуры, составленной из двух-трёх прямоугольников (квадратов).

### **Математическая информация**

Работа с утверждениями: конструирование, проверка истинности; составление и проверка логических рассуждений при решении задач.

Данные о реальных процессах и явлениях окружающего мира, представленные на диаграммах, схемах, в таблицах, текстах. Сбор математических данных о заданном объекте (числе, величине, геометрической фигуре). Поиск информации в справочной литературе, сети Интернет. Запись информации в предложенной таблице, на столбчатой диаграмме.

Доступные электронные средства обучения, пособия, тренажёры, их использование под руководством педагога и самостоятельно. Правила безопасной работы с электронными источниками информации (электронная форма учебника, электронные словари, образовательные сайты, ориентированные на обучающихся младшего школьного возраста).

Алгоритмы решения учебных и практических задач.

### **Универсальные учебные действия**

*Универсальные познавательные учебные действия:*

- ориентироваться в изученной математической терминологии, использовать её в высказываниях и рассуждениях;

- сравнивать математические объекты (числа, величины, геометрические фигуры), записывать признак сравнения;
- выбирать метод решения математической задачи (алгоритм действия, приём вычисления, способ решения, моделирование ситуации, перебор вариантов);
- обнаруживать модели изученных геометрических фигур в окружающем мире;
- конструировать геометрическую фигуру, обладающую заданным свойством (отрезок заданной длины, ломаная определённой длины, квадрат с заданным периметром);
- классифицировать объекты по 1—2 выбранным признакам.
- составлять модель математической задачи, проверять её соответствие условиям задачи;
- определять с помощью цифровых и аналоговых приборов: массу предмета (электронные и гиревые весы), температуру (градусник), скорость движения транспортного средства (макет спидометра), вместимость (с помощью измерительных сосудов).

*Работа с информацией:*

- представлять информацию в разных формах;
- извлекать и интерпретировать информацию, представленную в таблице, на диаграмме;
- использовать справочную литературу для поиска информации, в том числе Интернет (в условиях контролируемого выхода).

*Универсальные коммуникативные учебные действия:*

- использовать математическую терминологию для записи решения предметной или практической задачи;
- приводить примеры и контрпримеры для подтверждения/опровержения вывода, гипотезы;
- конструировать, читать числовое выражение;
- описывать практическую ситуацию с использованием изученной терминологии;
- характеризовать математические объекты, явления и события с помощью изученных величин;
- составлять инструкцию, записывать рассуждение;
- инициировать обсуждение разных способов выполнения задания, поиск ошибок в решении.

*Универсальные регулятивные учебные действия:*

- контролировать правильность и полноту выполнения алгоритма арифметического действия, решения текстовой задачи, построения геометрической фигуры, измерения;
- самостоятельно выполнять прикидку и оценку результата измерений;
- находить, исправлять, прогнозировать трудности и ошибки и трудности в решении учебной задачи.

*Совместная деятельность:*

- участвовать в совместной деятельности: договариваться о способе решения, распределять работу между членами группы (например, в случае решения задач, требующих перебора большого количества вариантов), согласовывать мнения в ходе поиска доказательств, выбора рационального способа;
- договариваться с одноклассниками в ходе организации проектной работы с величинами (составление расписания, подсчёт денег, оценка стоимости и веса покупки, рост и вес человека, приближённая оценка расстояний и временных интервалов; взвешивание; измерение температуры воздуха и воды), геометрическими фигурами (выбор формы и деталей при

конструировании, расчёт и разметка, прикидка и оценка конечного результата).

## **ПЛАНИРУЕМЫЕ РЕЗУЛЬТАТЫ ОСВОЕНИЯ ПРОГРАММЫ УЧЕБНОГО ПРЕДМЕТА «МАТЕМАТИКА» НА УРОВНЕ НАЧАЛЬНОГО ОБЩЕГО ОБРАЗОВАНИЯ**

Обучающийся с ТНР достигает планируемых результатов обучения в соответствии со своими возможностями, способностями, а также в соответствии с динамикой речевого и психического развития. На его успешность оказывают влияние особенности развития высших психических функций, структура и степень выраженности речевого дефекта, темп деятельности, особенности формирования учебной деятельности (способность к целеполаганию, готовность планировать свою работу, самоконтроль и т. д.).

Планируемые результаты освоения программы по математике, представленные по годам обучения, отражают, в первую очередь, предметные достижения обучающегося. Также они включают отдельные результаты в области становления личностных качеств и метапредметных действий и умений, которые могут быть достигнуты на этом этапе обучения. Тем самым подчеркивается, что становление личностных новообразований и универсальных учебных действий осуществляется средствами математического содержания курса.

### ***ЛИЧНОСТНЫЕ РЕЗУЛЬТАТЫ***

В результате изучения предмета «Математика» в начальной школе у обучающегося будут сформированы следующие личностные результаты:

- осознавать необходимость изучения математики для адаптации к жизненным ситуациям, для развития общей культуры человека; развития способности мыслить, рассуждать, выдвигать предположения и доказывать или опровергать их;
- применять правила совместной деятельности со сверстниками, проявлять способность договариваться, лидировать, следовать указаниям, осознавать личную ответственность и объективно оценивать свой вклад в общий результат;
- осваивать навыки организации безопасного поведения в информационной среде;
- применять математику для решения практических задач в повседневной жизни, в том числе при оказании помощи одноклассникам, детям младшего возраста, окружающим взрослым;
- работать в ситуациях, расширяющих опыт применения математических отношений в реальной жизни, повышающих интерес к интеллектуальному труду и уверенность своих силах при решении поставленных задач, умение преодолевать трудности;
- оценивать практические и учебные ситуации с точки зрения возможности применения математики для рационального и эффективного решения учебных и жизненных проблем;
- по заданному алгоритму оценивать свои успехи в изучении математики, в совместной деятельности с педагогическим работником намечать пути устранения трудностей; стремиться углублять свои математические знания и умения;
- пользоваться разнообразными информационными средствами для решения предложенных учебных проблем, задач.

## **МЕТАПРЕДМЕТНЫЕ РЕЗУЛЬТАТЫ**

К концу обучения в начальной школе у обучающегося с ТНР формируются следующие универсальные учебные действия.

### **Универсальные познавательные учебные действия:**

#### *1) Базовые логические действия:*

- по заданному алгоритму устанавливать связи и зависимости между математическими объектами (часть-целое; причина-следствие; протяжённость);
- применять базовые логические универсальные действия: сравнение, анализ, классификация (группировка), обобщение по заранее заданным критериям;
- приобретать практические графические и измерительные навыки для успешного решения учебных и житейских задач;
- представлять текстовую задачу, её решение в виде модели, схемы, арифметической записи, текста в соответствии с предложенной учебной проблемой.

#### *2) Базовые исследовательские действия:*

- проявлять способность ориентироваться в учебном материале разных разделов курса математики;
- понимать и адекватно использовать математическую терминологию: различать, характеризовать, использовать для решения учебных и практических задач;
- применять изученные методы познания (измерение, моделирование, перебор вариантов).

#### *3) Работа с информацией:*

- под руководством педагогического работника находить и использовать для решения учебных задач текстовую, графическую информацию в разных источниках информационной среды;
- читать, интерпретировать графически представленную простую информацию (схему, таблицу, диаграмму, другую модель);
- представлять информацию в заданной форме (дополнять таблицу, текст), формулировать утверждение по образцу, в соответствии с требованиями учебной задачи;
- принимать правила, безопасно использовать предлагаемые электронные средства и источники информации.

### **Универсальные коммуникативные учебные действия:**

- в совместной деятельности под руководством педагогического работника конструировать утверждения, проверять их истинность; строить логическое рассуждение;
- использовать текст задания для объяснения способа и хода решения математической задачи; формулировать ответ с учетом структуры и степени выраженности речевого нарушения;
- комментировать процесс вычисления, построения, решения;
- с учетом структуры и степени выраженности речевого нарушения объяснять полученный ответ с использованием изученной терминологии;
- с учетом структуры и степени выраженности речевого нарушения в процессе диалогов по обсуждению изученного материала — задавать вопросы, высказывать суждения, оценивать выступления участников, приводить доказательства своей правоты, проявлять этику общения;



- создавать по заданной схеме в соответствии с учебной задачей тексты разного вида – описание (например, геометрической фигуры), рассуждение (к примеру, при решении задачи), инструкция (например, измерение длины отрезка);
- ориентироваться в алгоритмах: воспроизводить, дополнять, исправлять деформированные; составлять по аналогии;
- самостоятельно составлять тексты заданий, аналогичные типовым изученным.

### **Универсальные регулятивные учебные действия:**

#### *1) Самоорганизация:*

- планировать этапы предстоящей работы, определять последовательность учебных действий;
- выполнять правила безопасного использования электронных средств, предлагаемых в процессе обучения.

#### *2) Самоконтроль:*

- осуществлять контроль процесса и результата своей деятельности; объективно оценивать их по заданному алгоритму;
- выбирать и при необходимости корректировать способы действий;
- под руководством педагогического работника находить ошибки в своей работе, устанавливать их причины, вести поиск путей преодоления ошибок.

#### *3) Самооценка:*

- предвидеть возможность возникновения трудностей и ошибок, предусматривать способы их предупреждения (формулирование вопросов, обращение к учебнику, дополнительным средствам обучения, в том числе электронным).

### **Совместная деятельность:**

- участвовать в совместной деятельности: распределять работу между членами группы (например, в случае решения задач, требующих перебора большого количества вариантов, приведения примеров и контрпримеров); согласовывать мнения в ходе поиска доказательств, выбора рационального способа, анализа информации;
- осуществлять совместный контроль и оценку выполняемых действий по заданному алгоритму, предвидеть возможность возникновения ошибок и трудностей, предусматривать пути их предупреждения.

## **ПРЕДМЕТНЫЕ РЕЗУЛЬТАТЫ**

К концу обучения в первом(дополнительном) классе обучающийся научится:

- читать, записывать, сравнивать, упорядочивать числа от 0 до 10;
- определять порядок следования чисел с числом ряду (предшествующее, последующее, перед, за, между и т.п.);
- пересчитывать различные объекты, устанавливать порядковый номер объекта;
- находить числа, большие/меньшие данного числа на заданное число;
- выполнять арифметические действия сложения и вычитания в пределах 10 (устно и письменно);
- называть и различать названия арифметических знаков, названия действий «сложение», «вычитание»;

- решать текстовые задачи в одно действие на сложение и вычитание: выделять условие и требование (вопрос);
- сравнивать объекты по длине, устанавливая между ними соотношение длиннее/короче (выше/ниже, шире/уже);
- знать и использовать единицу длины — сантиметр; измерять длину отрезка, чертить отрезок заданной длины (в см);
- различать число и цифру;
- распознавать геометрические фигуры: круг, треугольник, прямоугольник;
- устанавливать между объектами соотношения: слева/справа, дальше/ближе, между, перед/за, над/под;
- распознавать верные (истинные) и неверные (ложные) утверждения относительно заданного набора объектов/предметов;
- под руководством педагогического работника группировать объекты по заданному признаку; находить и называть закономерности в ряду объектов повседневной жизни;
- сравнивать два объекта (числа, геометрические фигуры);
- распределять объекты на две группы по заданному основанию.

К концу обучения **в первом классе** обучающийся научится:

- читать, записывать, сравнивать, упорядочивать числа от 0 до 20;
- определять порядок следования чисел с числом ряда (предшествующее, последующее, перед, за, между и т.п.);
- пересчитывать различные объекты, устанавливать порядковый номер объекта;
- находить числа, большие/меньшие данного числа на заданное число;
- выполнять арифметические действия сложения и вычитания в пределах 20 (устно и письменно) без перехода через десяток;
- называть и различать компоненты действий сложения (слагаемые, сумма) и вычитания (уменьшаемое, вычитаемое, разность);
- решать текстовые задачи в одно действие на сложение и вычитание: выделять условие и требование (вопрос);
- пользоваться линейкой;
- сравнивать объекты по длине, устанавливая между ними соотношение длиннее/короче (выше/ниже, шире/уже);
- знать и использовать единицу длины — сантиметр; измерять длину отрезка, чертить отрезок заданной длины (в см);
- различать число и цифру;
- распознавать геометрические фигуры: круг, треугольник, прямоугольник (квадрат), отрезок;
- по заданным параметрам чертить в тетради изученные фигуры с помощью линейки;
- устанавливать между объектами соотношения: слева/справа, дальше/ближе, между, перед/за, над/под;
- распознавать верные (истинные) и неверные (ложные) утверждения относительно заданного набора объектов/предметов;
- группировать объекты по заданному признаку; находить и называть закономерности в ряду объектов повседневной жизни;
- различать строки и столбцы таблицы, вносить данное в таблицу, извлекать данное/данные из таблицы;
- чертить с помощью линейки простые таблицы;
- сравнивать два объекта (числа, геометрические фигуры);



- распределять объекты на две группы по заданному основанию.

К концу обучения **во втором классе** обучающийся научится:

- читать, записывать, сравнивать, упорядочивать числа в пределах 100;
- находить число большее/меньшее данного числа на заданное число (в пределах 100); большее данного числа в заданное число раз (в пределах 20);
- устанавливать и соблюдать порядок при вычислении значения числового выражения (со скобками/без скобок), содержащего действия сложения и вычитания в пределах 100;
- выполнять арифметические действия: сложение и вычитание, в пределах 100 устно и письменно; умножение и деление в пределах 50 с использованием таблицы умножения;
- называть и различать компоненты действий умножения (множители, произведение); деления (делимое, делитель, частное);
- находить неизвестный компонент сложения, вычитания;
- использовать при выполнении практических заданий единицы величин длины (сантиметр, дециметр, метр), массы (килограмм), времени (минута, час); стоимости (рубль, копейка); преобразовывать одни единицы данных величин в другие;
- определять с помощью измерительных инструментов длину; определять время с помощью часов; выполнять прикидку и оценку результата измерений; сравнивать величины длины, массы, времени, стоимости, устанавливая между ними соотношение «больше/меньше на»;
- решать текстовые задачи в одно-два действия: представлять задачу (краткая запись, рисунок, таблица или другая модель); планировать ход решения текстовой задачи в два действия, оформлять его в виде арифметического действия/действий, записывать ответ;
- различать и называть геометрические фигуры: прямой угол; ломаную, многоугольник; выделять среди четырехугольников прямоугольники, квадраты;
- на бумаге в клетку изображать ломаную, многоугольник; чертить прямой угол, прямоугольник с заданными длинами сторон; использовать для выполнения построений линейку, угольник;
- выполнять измерение длин реальных объектов с помощью линейки;
- находить длину ломаной, состоящей из двух-трёх звеньев, периметр прямоугольника (квадрата);
- распознавать верные (истинные) и неверные (ложные) утверждения со словами «все», «каждый»; проводить одно-двухшаговые логические рассуждения и делать выводы;
- находить общий признак группы математических объектов (чисел, величин, геометрических фигур) по заданному критерию;
- находить закономерность в ряду объектов (чисел, геометрических фигур);
- представлять информацию в заданной форме: дополнять текст задачи числами, в ходе совместной деятельности после предварительного обсуждения заполнять строку/столбец таблицы, указывать числовые данные на рисунке (изображении геометрических фигур);
- сравнивать группы объектов (находить общее, различное);
- обнаруживать модели геометрических фигур в окружающем мире;
- подбирать примеры, подтверждающие суждение, ответ;
- составлять (дополнять) текстовую задачу;
- проверять правильность вычислений с опорой на образец.

К концу обучения в **третьем классе** обучающийся научится:

- читать, записывать, сравнивать, упорядочивать числа в пределах 1000;
- находить число большее/меньшее данного числа на заданное число, в заданное число раз (в пределах 1000);
- выполнять арифметические действия: сложение и вычитание (в пределах 100 — устно, в пределах 1000 — письменно); умножение и деление на однозначное число (в пределах 100 — устно и письменно);
- выполнять действия умножение и деление с числами 0 и 1; деление с остатком;
- устанавливать и соблюдать порядок действий при вычислении значения числового выражения (со скобками/без скобок), содержащего арифметические действия сложения, вычитания, умножения и деления;
- использовать при вычислениях переместительное и сочетательное свойства сложения;
- находить неизвестный компонент арифметического действия;
- использовать при выполнении практических заданий и решении задач единицы: длины (миллиметр, сантиметр, дециметр, метр, километр), массы (грамм, килограмм), времени (минута, час, секунда), стоимости (копейка, рубль); преобразовывать одни единицы данной величины в другие;
- определять с помощью цифровых и аналоговых приборов, измерительных инструментов длину, массу, время; выполнять прикидку и оценку результата измерений; определять продолжительность события;
- сравнивать величины длины, площади, массы, времени, стоимости, устанавливая между ними соотношение «больше/ меньше на/в»;
- называть, находить долю величины (половина, четверть);
- сравнивать величины, выраженные долями;
- знать и использовать при решении задач и в практических ситуациях (покупка товара, определение времени, выполнение расчётов) соотношение между величинами; выполнять сложение и вычитание однородных величин, умножение и деление величины на однозначное число;
- решать задачи в одно-два действия: представлять текст задачи, планировать ход решения, записывать решение и ответ, анализировать решение (искать другой способ решения), оценивать ответ (устанавливать его реалистичность, проверять вычисления);
- конструировать прямоугольник из данных фигур (квадратов), делить прямоугольник, многоугольник на заданные части;
- сравнивать фигуры по площади (наложение, сопоставление числовых значений);
- находить периметр прямоугольника (квадрата), площадь прямоугольника (квадрата), используя правило/алгоритм;
- распознавать верные (истинные) и неверные (ложные) утверждения со словами: «все», «некоторые», «и», «каждый», «если..., то...»; формулировать утверждение (вывод), строить логические рассуждения (одно-двухшаговые), в том числе с использованием изученных связей с учетом структуры и степени выраженности речевого нарушения;
- классифицировать объекты по одному-двум признакам;
- извлекать и использовать информацию, представленную в таблицах с данными о реальных процессах и явлениях окружающего мира (например, расписание, режим работы), в предметах повседневной жизни (например, ярлык, этикетка);

- структурировать информацию: заполнять простейшие таблицы по образцу;
- под руководством педагогического работника составлять план выполнения учебного задания и следовать ему; выполнять действия по алгоритму;
- сравнивать математические объекты (находить общее, различное, уникальное);
- выбирать верное решение математической задачи.

К концу обучения в четвертом классе обучающийся научится:

- читать, записывать, сравнивать, упорядочивать многозначные числа; находить число большее/меньшее данного числа на заданное число, в заданное число раз;
- выполнять арифметические действия: сложение и вычитание с многозначными числами письменно (в пределах 100 — устно); умножение и деление многозначного числа на однозначное, двузначное число письменно (в пределах 100 — устно); деление с остатком — письменно (в пределах 1000);
- вычислять значение числового выражения (со скобками/без скобок), содержащего действия сложения, вычитания, умножения, деления с многозначными числами;
- использовать при вычислениях изученные свойства арифметических действий;
- выполнять прикидку результата вычислений; осуществлять проверку полученного результата по критериям: достоверность(реальность), соответствие правилу/алгоритму, а также с помощью калькулятора;
- находить долю величины, величину по ее доле;
- находить неизвестный компонент арифметического действия;
- использовать единицы величин при решении задач (длина, масса, время, вместимость, стоимость, площадь, скорость);
- использовать при решении задач единицы длины (миллиметр, сантиметр, дециметр, метр, километр), массы (грамм, килограмм, центнер, тонна), времени (секунда, минута, час; сутки, неделя, месяц, год, век), вместимости (литр), стоимости (копейка, рубль), площади (квадратный метр, квадратный дециметр, квадратный сантиметр), скорости (километр в час, метр в секунду);
- использовать при решении текстовых задач и в практических ситуациях соотношения между скоростью, временем и пройденным путем, между производительностью, временем и объёмом работы;
- определять с помощью цифровых и аналоговых приборов массу предмета, температуру (например, воды, воздуха в помещении), скорость движения транспортного средства; определять с помощью измерительных сосудов вместимость; выполнять прикидку и оценку результата измерений;
- решать текстовые задачи в 1—3 действия, выполнять преобразование заданных величин, выбирать при решении подходящие способы вычисления, сочетая устные и письменные вычисления и используя, при необходимости, вычислительные устройства, оценивать полученный результат по критериям: достоверность/реальность, соответствие условию;
- решать практические задачи, связанные с повседневной жизнью (на покупки, движение и т.п.), в том числе, с избыточными данными, находить недостающую информацию (например, из таблиц, схем), находить и оценивать различные способы решения, использовать подходящие способы проверки;

- различать, называть геометрические фигуры: окружность, круг;
- изображать с помощью циркуля и линейки окружность заданного радиуса;
- различать изображения простейших пространственных фигур: шара, куба, цилиндра, конуса, пирамиды; распознавать в простейших случаях проекции предметов окружающего мира на плоскость (пол, стену);
- выполнять разбиение (показывать на рисунке, чертеже) простейшей составной фигуры на прямоугольники (квадраты), находить периметр и площадь фигур, составленных из двух-трех прямоугольников (квадратов);
- распознавать верные (истинные) и неверные (ложные) утверждения; приводить пример, контрпример;
- формулировать утверждение (вывод), строить логические рассуждения (одно-/двухшаговые) с использованием изученных связей;
- классифицировать объекты по заданным/самостоятельно установленным одному-двум признакам;
- извлекать и использовать для выполнения заданий и решения задач информацию, представленную в простейших столбчатых диаграммах, таблицах с данными о реальных процессах и явлениях окружающего мира (например, календарь, расписание), в предметах повседневной жизни (например, счет, меню, прайс-лист, объявление);
- заполнять данными предложенную таблицу, столбчатую диаграмму;
- использовать формализованные описания последовательности действий (алгоритм, план, схема) в практических и учебных ситуациях; дополнять алгоритм, упорядочивать шаги алгоритма;
- выбирать рациональное решение;
- составлять модель текстовой задачи, числовое выражение;
- конструировать ход решения математической задачи;
- находить все верные решения задачи из предложенных.

## **КОРРЕКЦИОННАЯ РАБОТА**

У обучающихся с тяжелыми нарушениями речи кроме недостатков речевого развития обнаруживается ряд сопутствующих и вторичных отклонений в формировании психических функций, недостатки формирования пространственных представлений, что может затруднять освоение ими программы по математике. Однако, при наличии коррекционной направленности обучения данный контингент обучающихся осваивает основные компетенции, предусмотренные федеральными государственными стандартами.

Специфическими направлениями деятельности являются:

- формирование словаря, включающего математическую терминологию, и формирование навыка его использование в самостоятельной речи (понимание и продуцирование). Поскольку данная лексика носит абстрактный характер, и в ряде случаев имеет сложную звукослоговую структуру, постольку требуется более длительное время для ее освоения. При этом обязательно наличие зрительных опор и жесткая поэтапность ее формирования.

- развитие грамматического строя речи. При решении арифметических задач могут возникнуть трудности с пониманием обучающимися формулировок условий и вопроса задачи. Особенно сложно им дается понимание грамматических конструкций в косвенных задачах, типа:

*В классе учатся 12 девочек, это на 4 меньше, чем мальчиков. Сколько мальчиков в классе?  
В одном куске 6 м проволоки, это в 2 раза больше, чем во втором куске. Сколько метров проволоки во втором куске?*

Задачи и задания, представленные в косвенной форме, инструкции с инверсией требуют тщательной проработки, дешифровки грамматических конструкций, в том числе, с использованием наглядности, в частности, рисунков, графиков, другого наглядного материала.

- развитие пространственных представлений. Недостатки формирования оптико-пространственных и квази-пространственных представлений обуславливают проблемы ориентации в клеточках на страницах тетради, способах развертывания геометрического материала, последовательности воспроизведения числового ряда.

Данные направления работы необходимо реализовывать в совместной деятельности учителя класса и участников психолого-педагогического сопровождения (учителя-логопеда, педагога-психолога) в рамках единого подхода. Только систематическая работа всего педагогического коллектива может способствовать успешному освоению результатов, заданных в программе.

Необходимым условием успешности обучения является дифференциация трудностей, которые возникают вследствие неполноценности речевого развития школьника с ТНР и могут быть преодолены в процессе коррекционной работы, и пробелов в знаниях, имеющие разнообразные причины, обуславливающие недостаточный уровень усвоения предметных результатов как таковых.

## ТЕМАТИЧЕСКОЕ ПЛАНИРОВАНИЕ

### 1 (ДОПОЛНИТЕЛЬНЫЙ) КЛАСС (132 ЧАСА) (пролонгированное обучение)

Тема, раздел курса, примерное количество часов <sup>7</sup>	Предметное содержание	Методы и формы организации обучения. Характеристика деятельности обучающихся
<b>Числа и величины (24 ч)</b>	Сравнение предметов по размеру (одинаковый/неодинаковый; равный/неравный; больше/меньше) Сравнение групп предметов: много, один, больше, меньше, столько же. Соотнесение определенного количества предметов: много, один, больше, меньше. Соотнесение определенного количества предметов с заданным числом; добавление недостающего предмета (нахождение лишнего) и установление равенства между группами предметов (например, сделать так, чтобы одних предметов стало больше, чем других).	Дидактические игры по сравнению предметов по форме, количеству. Игровые упражнения по различению групп предметов: много, один, больше, меньше, столько же. Предметов (бытовые предметы, счетный материал). Работа со счетным материалом: соотнесение определенного количества предметов, манипуляция со счетным материалом: добавить, убрать, сделать одинаково. Четкое выполнение инструкций педагога. Самооценка качества выполнения заданий под руководством педагогического работника. Поиски путей исправления ошибок. Числа и цифры, представлению чисел словесно и письменно. Определение количества объектов. Знакомство с порядковыми прилагательными. Формулирование ответов на вопросы: «Сколько?», «Который по счёту?», «Что получится, если увеличить/уменьшить количество на 1, на 2?» — по образцу и самостоятельно. Определение последовательности чисел на числовой прямой:

<sup>7</sup> Выделенное количество учебных часов на изучение разделов носит рекомендательный характер и может быть скорректировано для обеспечения возможности реализации идеи дифференциации содержания обучения с учётом особенностей организационной формы обучения, уровня подготовки обучающихся и особенностей структуры и степени выраженности речевого дефекта.

	<p>Числа от 1 до 5: различение, чтение, запись, последовательность чисел в числовом ряду. Счет предметов в пределах 5 (прямой и обратный). Определение итогового числа предметов при их пересчете. Название порядковых и количественных числительных. Числа в пределах 10: различение, чтение, запись, последовательность чисел в числовом ряду. Отсчитывание предметов в соответствии с указанным числом из большего количества. Счет однородных и разнородных предметов независимо от характера их взаимоположения (в ряд, по кругу и др.). Число и цифра 0.</p>	<p>предшествующий, последующий, перед, за, между. Счет прямой и обратный. Игры типа «Цифры перепутались», «Пропали цифры». Игры на восстановление числового ряда. Словесное описание группы предметов, ряда чисел по заданным опорам (шаблоны описаний). Чтение и запись по образцу и самостоятельно групп чисел. Устная работа: счёт единицами в разном порядке, чтение, упорядочение однозначных чисел; счёт по 1, по 2. Работа с таблицей чисел: наблюдение, установление закономерностей в расположении чисел. Коллективная работа Формулирование вопросов, связанных с порядком чисел, увеличением/уменьшением числа на несколько единиц, установлением закономерности в ряду чисел. Моделирование учебных ситуаций, связанных с применением представлений о числе в практических ситуациях. Письмо цифр.</p>
<p><b>Арифметические действия</b> <b>(36 ч)</b></p>	<p>Сложение и вычитание в пределах 10. Название арифметических знаков: +, -, =. Формирование понятий: прибавить – сложить – сложение; отнять – вычесть – вычитание; получится – равно. Приемы вычислений. Вычитание как действие обратное сложению.</p>	<p>Формирование и закрепление математических понятий: названий арифметических знаков и действий. Практическая работа с числовым выражением: запись, чтение, приведение примера (с помощью учителя или по образцу), иллюстрирующего смысл арифметического действия. Обсуждение приёмов сложения, вычитания: нахождение значения суммы и разности на основе состава числа, с использованием числовой ленты, по частям и др. Под руководством педагога выполнение счёта с использованием заданной единицы счёта. Работа в парах/группах: проверка правильности вычисления с использованием раздаточного материала, линейки, модели действия, по образцу; обнаружение общего и различного в записи арифметических</p>



		<p>действий, одного и того же действия с разными числами.</p> <p>Дидактические игры и упражнения, связанные с выбором, составлением сумм, разностей с заданным результатом действия; сравнением значений числовых выражений (без вычислений), по результату действия.</p>
<p><b>Текстовые задачи (28 ч)</b></p>	<p>Текстовая задача: структурные элементы, составление текстовой задачи по образцу. Зависимость между данными и искомой величиной в текстовой задаче. Решение задач в одно действие.</p>	<p>Составные части текстовой задачи: условие, вопрос, решение, ответ.</p> <p>Коллективное обсуждение: анализ реальной ситуации, представленной с помощью рисунка, иллюстрации (описание ситуации, что известно, что не известно; условие задачи, вопрос задачи).</p> <p>Обобщение представлений о текстовых задачах, решаемых с помощью действий сложения и вычитания («сколько стало», «сколько всего», «сколько осталось»).</p> <p>Соотнесение текста задачи и её модели.</p> <p>Моделирование: описание словами и с помощью предметной модели сюжетной ситуации и математического отношения. Иллюстрация практической ситуации с использованием счётного материала. Решение текстовой задачи с помощью дидактического материала. Объяснение выбора арифметического действия для решения, иллюстрация хода решения, выполнения действия на модели</p>
<p><b>Пространственные отношения и геометрические фигуры (22 ч)</b></p>	<p>Расположение предметов и объектов на плоскости, в пространстве: слева/справа, сверху/снизу, между; выше/ниже; установление пространственных отношений.</p> <p>Ориентация на листе бумаги, на странице учебника, тетради.</p> <p>Геометрические фигуры: распознавание круга, треугольника, прямоугольника, овала. Поиск моделей геометрических фигур в окружающем пространстве.</p> <p>Различение прямой и кривой</p>	<p>Ориентация в реальном пространстве относительно собственного тела (справа, слева, выше/над, ниже/под, впереди, сзади и т.д.) Ориентация на плоскости: парты, листа бумаги, страницы в учебнике, странице в тетради. Графические диктанты. Игры типа «пройди по маршруту, найди...». Распознавание и называние известных геометрических фигур, обнаружение в окружающем мире их моделей. Игровые упражнения: «Угадай фигуру по описанию», «Расположи фигуры в заданном порядке», «Найди модели фигур в классе» и т. п. Практическая деятельность по моделированию и преобразования геометрических фигур из счетных палочек, проволоки, бумаги и других материалов. Аппликации из геометрических фигур. Орнаменты, определение закономерностей расположения геометрических фигур. Анализ изображения (узора, геометрической фигуры), называние элементов узора, геометрической фигуры.</p> <p>Практическая деятельность: графические действия в работе с</p>



	линий.	карандашом: копирование, рисование фигур по инструкции, штриховка. Учебный диалог по заданному алгоритму: обсуждение свойств геометрических фигур (прямоугольника и др.); сравнение геометрических фигур (по форме, размеру); сравнение отрезков по длине. Предметная деятельность: классификация геометрических фигур по одному из заданных свойств (форма, размер, цвет, другое).
<b>Математическая информация (16 ч)</b>	<p>Сбор данных об объекте по образцу. Характеристики объекта, группы объектов (количество, форма, размер). Группировка объектов по заданному признаку.</p> <p>Закономерность в ряду заданных объектов: её обнаружение, продолжение ряда.</p> <p>Понимание одношаговых инструкций.</p>	<p>Коллективное наблюдение: распознавание в окружающем мире ситуаций, которые целесообразно сформулировать на языке математики и решить математическими средствами.</p> <p>Наблюдение за числами в окружающем мире, описание словами наблюдаемых фактов, закономерностей.</p> <p>Ориентировка в книге, на странице учебника, использование изученных терминов для описания положения рисунка, числа, задания и пр. на странице, на листе бумаги.</p> <p>Работа с наглядностью — рисунками, содержащими математическую информацию. Формулирование ответов по рисунку (иллюстрации, модели). Упорядочение математических объектов с опорой на рисунок, сюжетную ситуацию и пр.</p> <p>Дифференцированное задание: составление предложений, характеризующих положение одного предмета относительно другого. Моделирование отношения («больше», «меньше», «равно»).</p> <p>Работа в парах/группах: поиск общих свойств групп предметов (цвет, форма, величина, количество, назначение и др.).</p>
<b>Резерв<sup>8</sup> (6 ч)</b>		

<sup>8</sup> Резервные часы могут быть использованы с учётом особенностей контингента класса, в котором ведётся обучение.

**1 КЛАСС (132 ЧАСА)(пролонгированное обучение)**

Тема, раздел курса, примерное количество часов <sup>9</sup>	Предметное содержание	Методы и формы организации обучения. Характеристика деятельности обучающихся
<p><b>Числа (15 ч)</b></p>	<p>Повторение. Числа от 1 до 9: различение, чтение, запись. Единица счёта. Десяток. Счёт предметов, запись результата цифрами.</p> <p>Порядковый номер объекта при заданном порядке счёта.</p> <p>Сравнение чисел, сравнение групп предметов по количеству: больше, меньше, столько же.</p> <p>Число и цифра 0 при измерении, вычислении. Числа в пределах 20: чтение, запись, сравнение.</p> <p>Однозначные и двузначные числа. Увеличение (уменьшение) числа на несколько единиц.</p>	<p>Игровые упражнения по различению количества предметов (зрительно, на слух, установлением соответствия), числа и цифры, представлению чисел словесно и письменно.</p> <p>Работа в парах/группах с использованием различного счетного материала. Формулирование ответов на вопросы: «Сколько?», «Который по счёту?», «На сколько больше?», «На сколько меньше?», «Что получится, если увеличить/уменьшить количество на 1, на 2?» — по образцу и самостоятельно.</p> <p>Определение последовательности чисел на числовой прямой: предшествующий, последующий, перед, за, между.</p> <p>Знакомство со способами измерения, с линейкой. Правильное положение линейки при выполнении заданий по черчению простейших линий и фигур.</p> <p>Практические работы по определению длин предложенных предметов с помощью заданной мерки, по определению длины в шагах, в других условных единицах. Поэлементное сравнение групп чисел. Словесное описание группы предметов, ряда чисел по заданным опорам (шаблоны описаний).</p> <p>Чтение и запись по образцу и самостоятельно групп чисел, геометрических фигур в заданном и самостоятельно установленном</p>

<sup>9</sup> Выделенное количество учебных часов на изучение разделов носит рекомендательный характер и может быть скорректировано для обеспечения возможности реализации идеи дифференциации содержания обучения с учётом особенностей организационной формы обучения, уровня подготовки обучающихся и особенностей структуры и степени выраженности речевого дефекта.

		<p>порядке.</p> <p>Обсуждение: назначение знаков в математике, обобщение представлений. Цифры; знаки сравнения, равенства, арифметических действий.</p> <p>Устная работа: счёт единицами в разном порядке, чтение, упорядочение однозначных и двузначных чисел; счёт по 2, по 5.</p> <p>Работа с таблицей чисел: наблюдение, установление закономерностей в расположении чисел.</p> <p>Коллективная работа Формулирование вопросов, связанных с порядком чисел, увеличением/уменьшением числа на несколько единиц, установлением закономерности в ряду чисел.</p> <p>Моделирование учебных ситуаций, связанных с применением представлений о числе в практических ситуациях. Письмо цифр.</p>
<b>Величины</b> <b>(7 ч)</b>	<p>Длина и её измерение с помощью заданной мерки.</p> <p>Сравнение без измерения: выше — ниже, шире — уже, длиннее — короче, старше — моложе, тяжелее — легче.</p> <p>Единицы длины: сантиметр, дециметр; установление соотношения между ними.</p>	<p>Знакомство с приборами для измерения величин. Линейка как простейший инструмент измерения длины.</p> <p>Наблюдение действия измерительных приборов. Понимание назначения и необходимости использования величин в жизни.</p> <p>Использование линейки для измерения длины отрезка. Коллективная работа по различению и сравнению величин.</p>
<b>Арифметические действия</b> <b>(40 ч)</b>	<p>Сложение и вычитание чисел в пределах 20.</p> <p>Названия компонентов действий, результатов действий сложения, вычитания. Знаки сложения и вычитания, названия компонентов действия. Таблица сложения.</p> <p>Переместительное свойство сложения.</p>	<p>Учебный диалог: «Сравнение практических (жизненных) ситуаций, требующих записи одного и того же арифметического действия, разных арифметических действий».</p> <p>Практическая работа с числовым выражением: запись, чтение, приведение примера (с помощью учителя или по образцу), иллюстрирующего смысл арифметического действия.</p> <p>Обсуждение приёмов сложения, вычитания: нахождение значения суммы и разности на основе состава числа, с использованием числовой ленты, по частям и др.</p> <p>Использование разных способов подсчёта суммы и разности,</p>

	<p>Вычитание как действие, обратное сложению.          Неизвестное слагаемое.          Сложение одинаковых слагаемых. Счёт по 2, по 3, по 5.          Прибавление и вычитание нуля.          Сложение и вычитание чисел без перехода и с переходом через десяток. Вычисление суммы, разности трёх чисел.</p>	<p>использование переместительного свойства при нахождении суммы.          Пропедевтика исследовательской работы: перестановка слагаемых при сложении (обсуждение практических и учебных ситуаций).          Моделирование. Иллюстрация с помощью предметной модели переместительного свойства сложения, способа нахождения неизвестного слагаемого.          Под руководством педагога выполнение счёта с использованием заданной единицы счёта.          Работа в парах/группах: проверка правильности вычисления с использованием раздаточного материала, линейки, модели действия, по образцу; обнаружение общего и различного в записи арифметических действий, одного и того же действия с разными числами.          Дидактические игры и упражнения, связанные с выбором, составлением сумм, разностей с заданным результатом действия; сравнением значений числовых выражений (без вычислений), по результату действия.</p>
<p><b>Текстовые задачи (24 ч)</b></p>	<p>Текстовая задача: структурные элементы, составление текстовой задачи по образцу.          Зависимость между данными и искомой величиной в текстовой задаче. Выбор и запись арифметического действия для получения ответа на вопрос.          Текстовая сюжетная задача в одно действие: запись решения, ответа задачи.          Обнаружение недостающего элемента задачи, дополнение текста задачи числовыми данными (по иллюстрации, смыслу задачи, её решению)</p>	<p>Составные части текстовой задачи: условие, вопрос, решение, ответ.          Коллективное обсуждение: анализ реальной ситуации, представленной с помощью рисунка, иллюстрации, текста, таблицы, схемы (описание ситуации, что известно, что не известно; условие задачи, вопрос задачи).          Обобщение представлений о текстовых задачах, решаемых с помощью действий сложения и вычитания («на сколько больше/меньше», «сколько всего», «сколько осталось»).          Различение текста и текстовой задачи.          Соотнесение текста задачи и её модели.          Моделирование: описание словами и с помощью предметной модели сюжетной ситуации и математического отношения. Иллюстрация практической ситуации с использованием счётного материала. Решение текстовой задачи с помощью дидактического материала. Объяснение выбора арифметического действия для решения, иллюстрация хода решения, выполнения действия на модели</p>

<p><b>Пространственные отношения и геометрические фигуры</b> (20 ч)</p>	<p>Расположение предметов и объектов на плоскости, в пространстве: слева/справа, сверху/снизу, между; установление пространственных отношений. Распознавание объекта и его отражения. Геометрические фигуры: распознавание круга, треугольника, прямоугольника, отрезка. Построение отрезка, квадрата, треугольника с помощью линейки; измерение длины отрезка в сантиметрах. Длина стороны прямоугольника, квадрата, треугольника. Изображение прямоугольника, квадрата, треугольника.</p>	<p>Распознавание и называние известных геометрических фигур, обнаружение в окружающем мире их моделей. Дифференциация понятий «Геометрическая фигура» и «модель геометрической фигуры». Игровые упражнения: «Угадай фигуру по описанию», «Расположи фигуры в заданном порядке», «Найди модели фигур в классе» и т. п. Практическая деятельность: графические и измерительные действия в работе с карандашом и линейкой: копирование, рисование фигур по инструкции. Анализ изображения (узора, геометрической фигуры), называние элементов узора, геометрической фигуры. Творческие задания: узоры и орнаменты. Составление инструкции изображения узора, линии (по клеткам). Составление пар: объект и его отражение. Практические работы: измерение длины отрезка, ломаной, длины стороны квадрата, сторон прямоугольника. Комментирование хода и результата работы; установление соответствия результата и поставленного вопроса. Ориентировка в пространстве и на плоскости (классной доски, листа бумаги, страницы учебника и т. д.). Установление направления, прокладывание маршрута. Учебный диалог по заданному алгоритму: обсуждение свойств геометрических фигур (прямоугольника и др.); сравнение геометрических фигур (по форме, размеру); сравнение отрезков по длине. Предметное моделирование заданной фигуры из различных материалов (бумаги, палочек, трубочек, проволоки и пр.), составление из других геометрических фигур.</p>
<p><b>Математическая информация</b> (16 ч)</p>	<p>Сбор данных об объекте по образцу. Характеристики объекта, группы объектов (количество, форма, размер); выбор предметов по образцу (по заданным признакам). Группировка объектов по заданному признаку.</p>	<p>Коллективное наблюдение: распознавание в окружающем мире ситуаций, которые целесообразно сформулировать на языке математики и решить математическими средствами. Наблюдение за числами в окружающем мире, описание словами наблюдаемых фактов, закономерностей. Ориентировка в книге, на странице учебника, использование изученных терминов для описания положения рисунка, числа, задания и пр. на странице, на листе бумаги.</p>

	<p>Закономерность в ряду заданных объектов: её обнаружение, продолжение ряда.</p> <p>Верные (истинные) и неверные (ложные) предложения, составленные относительно заданного набора математических объектов.</p> <p>Чтение таблицы (содержащей не более четырёх данных); извлечение данного из строки, столбца; внесение одного-двух данных в таблицу.</p> <p>Чтение рисунка, схемы 1—2 числовыми данными (значениями данных величин).</p> <p>Выполнение 1—3-шаговых инструкций, связанных с вычислениями, измерением длины, построением геометрических фигур.</p>	<p>Работа с наглядностью — рисунками, содержащими математическую информацию. Формулирование вопросов и ответов по рисунку (иллюстрации, модели). Упорядочение математических объектов с опорой на рисунок, сюжетную ситуацию и пр.</p> <p>Дифференцированное задание: составление предложений, характеризующих положение одного предмета относительно другого. Моделирование отношения («больше», «меньше», «равно»), переместительное свойство сложения.</p> <p>Работа в парах/группах: поиск общих свойств групп предметов (цвет, форма, величина, количество, назначение и др.). Таблица как способ представления информации, полученной из повседневной жизни (расписания, чеки, меню и т.д.).</p> <p>Знакомство с логической конструкцией «Если ..., то ...».</p> <p>Верно или неверно: формулирование и проверка предложения.</p>
<p><b>Резерв<sup>10</sup> (10 ч)</b></p>		

**1 КЛАСС (132 ЧАСА) (непродолжительное обучение)**

<sup>10</sup> Резервные часы могут быть использованы с учётом особенностей контингента класса, в котором ведётся обучение.

Тема, раздел курса, примерное количество часов <sup>11</sup>	Предметное содержание	Методы и формы организации обучения. Характеристика деятельности обучающихся
<p><b>Числа</b> <b>(20 ч)</b></p>	<p>Числа от 1 до 9: различение, чтение, запись. Единица счёта. Десяток. Счёт предметов, запись результата цифрами. Порядковый номер объекта при заданном порядке счёта. Сравнение чисел, сравнение групп предметов по количеству: больше, меньше, столько же. Число и цифра 0 при измерении, вычислении. Числа в пределах 20: чтение, запись, сравнение. Однозначные и двузначные числа. Увеличение (уменьшение) числа на несколько единиц.</p>	<p>Игровые упражнения по различению количества предметов (зрительно, на слух, установлением соответствия), числа и цифры, представлению чисел словесно и письменно. Работа в парах/группах с использованием различного счетного материала. Формулирование ответов на вопросы: «Сколько?», «Который по счёту?», «На сколько больше?», «На сколько меньше?», «Что получится, если увеличить/уменьшить количество на 1, на 2?» — по образцу и самостоятельно. Определение последовательности чисел на числовой прямой: предшествующий, последующий, перед, за, между. Знакомство со способами измерения, с линейкой. Правильное положение линейки при выполнении заданий по черчению простейших линий и фигур. Практические работы по определению длин предложенных предметов с помощью заданной мерки, по определению длины в шагах, в других условных единицах. Поэлементное сравнение групп чисел. Словесное описание группы предметов, ряда чисел по заданным опорам (шаблоны описаний). Чтение и запись по образцу и самостоятельно групп чисел, геометрических фигур в заданном и самостоятельно установленном порядке. Обсуждение: назначение знаков в математике, обобщение представлений. Цифры; знаки сравнения, равенства, арифметических действий.</p>

<sup>11</sup> Выделенное количество учебных часов на изучение разделов носит рекомендательный характер и может быть скорректировано для обеспечения возможности реализации идеи дифференциации содержания обучения с учётом особенностей организационной формы обучения, уровня подготовки обучающихся и особенностей структуры и степени выраженности речевого дефекта.

		<p>Устная работа: счёт единицами в разном порядке, чтение, упорядочение однозначных и двузначных чисел; счёт по 2, по 5.</p> <p>Работа с таблицей чисел: наблюдение, установление закономерностей в расположении чисел.</p> <p>Коллективная работа Формулирование вопросов, связанных с порядком чисел, увеличением/уменьшением числа на несколько единиц, установлением закономерности в ряду чисел.</p> <p>Моделирование учебных ситуаций, связанных с применением представлений о числе в практических ситуациях. Письмо цифр.</p>
<b>Величины (7 ч)</b>	<p>Длина и её измерение с помощью заданной мерки.</p> <p>Сравнение без измерения: выше — ниже, шире — уже, длиннее — короче, старше — моложе, тяжелее — легче.</p> <p>Единицы длины: сантиметр, дециметр; установление соотношения между ними.</p>	<p>Знакомство с приборами для измерения величин. Линейка как простейший инструмент измерения длины.</p> <p>Наблюдение действия измерительных приборов. Понимание назначения и необходимости использования величин в жизни.</p> <p>Использование линейки для измерения длины отрезка. Коллективная работа по различению и сравнению величин.</p>
<b>Арифметические действия (40 ч)</b>	<p>Сложение и вычитание чисел в пределах 20.</p> <p>Названия компонентов действий, результатов действий сложения, вычитания. Знаки сложения и вычитания, названия компонентов действия. Таблица сложения.</p> <p>Переместительное свойство сложения.</p> <p>Вычитание как действие, обратное сложению.</p> <p>Неизвестное слагаемое.</p> <p>Сложение одинаковых</p>	<p>Учебный диалог: «Сравнение практических (житейских) ситуаций, требующих записи одного и того же арифметического действия, разных арифметических действий».</p> <p>Практическая работа с числовым выражением: запись, чтение, приведение примера (с помощью учителя или по образцу), иллюстрирующего смысл арифметического действия.</p> <p>Обсуждение приёмов сложения, вычитания: нахождение значения суммы и разности на основе состава числа, с использованием числовой ленты, по частям и др.</p> <p>Использование разных способов подсчёта суммы и разности, использование переместительного свойства при нахождении суммы.</p> <p>Пропедевтика исследовательской работы: перестановка слагаемых при сложении (обсуждение практических и учебных ситуаций).</p> <p>Моделирование. Иллюстрация с помощью предметной модели</p>



	<p>слагаемых. Счёт по 2, по 3, по 5. Прибавление и вычитание нуля.</p> <p>Сложение и вычитание чисел без перехода и с переходом через десяток. Вычисление суммы, разности трёх чисел.</p>	<p>переместительного свойства сложения, способа нахождения неизвестного слагаемого.</p> <p>Под руководством педагога выполнение счёта с использованием заданной единицы счёта.</p> <p>Работа в парах/группах: проверка правильности вычисления с использованием раздаточного материала, линейки, модели действия, по образцу; обнаружение общего и различного в записи арифметических действий, одного и того же действия с разными числами.</p> <p>Дидактические игры и упражнения, связанные с выбором, составлением сумм, разностей с заданным результатом действия; сравнением значений числовых выражений (без вычислений), по результату действия.</p>
<p><b>Текстовые задачи (20 ч)</b></p>	<p>Текстовая задача: структурные элементы, составление текстовой задачи по образцу. Зависимость между данными и искомой величиной в текстовой задаче. Выбор и запись арифметического действия для получения ответа на вопрос. Текстовая сюжетная задача в одно действие: запись решения, ответа задачи.</p> <p>Обнаружение недостающего элемента задачи, дополнение текста задачи числовыми данными (по иллюстрации, смыслу задачи, её решению)</p>	<p>Составные части текстовой задачи: условие, вопрос, решение, ответ. Коллективное обсуждение: анализ реальной ситуации, представленной с помощью рисунка, иллюстрации, текста, таблицы, схемы (описание ситуации, что известно, что не известно; условие задачи, вопрос задачи). Обобщение представлений о текстовых задачах, решаемых с помощью действий сложения и вычитания («на сколько больше/меньше», «сколько всего», «сколько осталось»). Различение текста и текстовой задачи. Соотнесение текста задачи и её модели.</p> <p>Моделирование: описание словами и с помощью предметной модели сюжетной ситуации и математического отношения. Иллюстрация практической ситуации с использованием счётного материала. Решение текстовой задачи с помощью дидактического материала. Объяснение выбора арифметического действия для решения, иллюстрация хода решения, выполнения действия на модели</p>
<p><b>Пространственные отношения и геометрические фигуры (20 ч)</b></p>	<p>Расположение предметов и объектов на плоскости, в пространстве: слева/справа, сверху/снизу, между; установление пространственных отношений. Распознавание объекта и его отражения.</p>	<p>Распознавание и называние известных геометрических фигур, обнаружение в окружающем мире их моделей. Дифференциация понятий «Геометрическая фигура» и «модель геометрической фигуры».</p> <p>Игровые упражнения: «Угадай фигуру по описанию», «Расположи фигуры в заданном порядке», «Найди модели фигур в классе» и т. п.</p> <p>Практическая деятельность: графические и измерительные действия в работе с карандашом и линейкой: копирование, рисование фигур по</p>

	<p>Геометрические фигуры: распознавание круга, треугольника, прямоугольника, отрезка. Построение отрезка, квадрата, треугольника с помощью линейки; измерение длины отрезка в сантиметрах. Длина стороны прямоугольника, квадрата, треугольника. Изображение прямоугольника, квадрата, треугольника.</p>	<p>инструкции. Анализ изображения (узора, геометрической фигуры), название элементов узора, геометрической фигуры.</p> <p>Творческие задания: узоры и орнаменты. Составление инструкции изображения узора, линии (по клеткам). Составление пар: объект и его отражение.</p> <p>Практические работы: измерение длины отрезка, ломаной, длины стороны квадрата, сторон прямоугольника. Комментирование хода и результата работы; установление соответствия результата и поставленного вопроса.</p> <p>Ориентировка в пространстве и на плоскости (классной доски, листа бумаги, страницы учебника и т. д.). Установление направления, прокладывание маршрута.</p> <p>Учебный диалог по заданному алгоритму: обсуждение свойств геометрических фигур (прямоугольника и др.); сравнение геометрических фигур (по форме, размеру); сравнение отрезков по длине.</p> <p>Предметное моделирование заданной фигуры из различных материалов (бумаги, палочек, трубочек, проволоки и пр.), составление из других геометрических фигур.</p>
<p><b>Математическая информация (15 ч)</b></p>	<p>Сбор данных об объекте по образцу. Характеристики объекта, группы объектов (количество, форма, размер); выбор предметов по образцу (по заданным признакам). Группировка объектов по заданному признаку. Закономерность в ряду заданных объектов: её обнаружение, продолжение ряда. Верные (истинные) и неверные (ложные) предложения, составленные относительно</p>	<p>Коллективное наблюдение: распознавание в окружающем мире ситуаций, которые целесообразно сформулировать на языке математики и решить математическими средствами.</p> <p>Наблюдение за числами в окружающем мире, описание словами наблюдаемых фактов, закономерностей.</p> <p>Ориентировка в книге, на странице учебника, использование изученных терминов для описания положения рисунка, числа, задания и пр. на странице, на листе бумаги.</p> <p>Работа с наглядностью — рисунками, содержащими математическую информацию. Формулирование вопросов и ответов по рисунку (иллюстрации, модели). Упорядочение математических объектов с опорой на рисунок, сюжетную ситуацию и пр.</p> <p>Дифференцированное задание: составление предложений, характеризующих положение одного предмета относительно другого. Моделирование отношения («больше»,</p>

	<p>заданного набора математических объектов. Чтение таблицы (содержащей не более четырёх данных); извлечение данного из строки, столбца; внесение одного-двух данных в таблицу. Чтение рисунка, схемы 1—2 числовыми данными (значениями данных величин). Выполнение 1—3-шаговых инструкций, связанных с вычислениями, измерением длины, построением геометрических фигур.</p>	<p>«меньше», «равно»), переместительное свойство сложения. Работа в парах/группах: поиск общих свойств групп предметов (цвет, форма, величина, количество, назначение и др.). Таблица как способ представления информации, полученной из повседневной жизни (расписания, чеки, меню и т.д.). Знакомство с логической конструкцией «Если ..., то ...». Верно или неверно: формулирование и проверка предложения.</p>
<p><b>Резерв<sup>12</sup> (10 ч)</b></p>		

<sup>12</sup> Резервные часы могут быть использованы с учётом особенностей контингента класса, в котором ведётся обучение.

## 2 КЛАСС (136 ЧАСОВ)

Тема, раздел курса, примерное количество часов	Предметное содержание	Методы и формы организации обучения. Характеристика деятельности обучающихся
<p><b>Числа (10 ч)</b></p>	<p>Числа в пределах 100: чтение, запись, десятичный состав, сравнение. Запись равенства, неравенства. Увеличение/уменьшение числа на несколько единиц/десятков; разностное сравнение чисел. Чётные и нечётные числа. Представление числа в виде суммы разрядных слагаемых. Работа с математической терминологией (однозначное, двузначное, чётное-нечётное число; число и цифра; компоненты арифметического действия, их название).</p>	<p>Устная и письменная работа с числами: чтение, составление, сравнение, изменение; счёт единицами, двойками, тройками от заданного числа в порядке убывания/возрастания. Оформление математических записей. Учебный диалог: формулирование предположения о результате сравнения чисел, его словесное объяснение (устно, письменно). Запись общего свойства группы чисел. Характеристика одного числа (величины, геометрической фигуры) из группы. Практическая работа: установление математического отношения («больше/меньше на ...», «больше/меньше в ...») в житейской ситуации (сравнение по возрасту, массе и др.). Работа в парах/группах. Проверка правильности выбора арифметического действия, соответствующего отношению «больше на ...», «меньше на ...» (с помощью предметной модели, сюжетной ситуации). Учебная беседа: обсуждение возможности представления числа разными способами (предметная модель, запись словами, с помощью таблицы разрядов, в виде суммы разрядных слагаемых). Работа в парах: ответ на вопросы: «Что такое знаки?», «Какие знаки вы знаете?», «Зачем нужны знаки в жизни, как они используются в математике?» (цифры, знаки, сравнения, равенства, арифметических действий, скобки). Игры-соревнования, связанные с подбором чисел, обладающих заданным свойством, нахождением общего, различного в группах чисел, распределением чисел на группы по существенному основанию. Дифференцированное задание: работа с наглядностью — использование различных опор (таблиц, схем) для формулирования</p>

		ответа на вопрос.
--	--	-------------------

<p><b>Величины (11 ч)</b></p>	<p>Работа с величинами: сравнение по массе (единица массы — килограмм); измерение длины (единицы длины — метр, дециметр, сантиметр, миллиметр), времени (единицы времени — час, минута). Соотношения между единицами величины (в пределах 100), решение практических задач. Измерение величин.</p>	<p>Обсуждение практических ситуаций. Различение единиц измерения одной и той же величины, установление между ними отношения (больше, меньше, равно), запись результата сравнения. Сравнение по росту, массе, возрасту в житейской ситуации и при решении учебных задач. Проектные задания с величинами, например временем: Уточнение способов измерения времени и названия приборов, измеряющих время; единицы времени установление соотношения между единицами времени: годом, месяцем, неделей, сутками; чтение расписания, графика работы; составление схемы для определения отрезка времени. Пропедевтика исследовательской работы: переход от одних единиц измерения величин к другим, обратный переход; иллюстрация перехода с помощью модели.</p>
<p><b>Арифметические действия (58 ч)</b></p>	<p>Устное сложение и вычитание чисел в пределах 100 без перехода и с переходом через разряд. Письменное сложение и вычитание чисел в пределах 100. Переместительное, сочетательное свойства сложения, их применение для вычислений. Взаимосвязь компонентов и результата действия сложения, действия вычитания. Проверка результата вычисления (реальность ответа, обратное действие). Действия умножения и деления чисел. Взаимосвязь сложения и</p>	<p>Упражнения: различение приёмов вычисления (устные и письменные). Выбор удобного способа выполнения действия. Практическая деятельность: устные и письменные приёмы вычислений. Что такое «прикидка результата выполнения действия». Практические упражнения по прикидке результатов. Комментирование хода выполнения арифметического действия с использованием шаблонов и математической терминологии (десятки, единицы, сумма, разность и др.). Пропедевтика исследовательской работы: выполнение задания разными способами (вычисления с использованием переместительного, сочетательного свойств сложения). Объяснение с помощью счетного материала и модели приёмов нахождения суммы, разности. Знакомство с правилами и их использование (умножения на 0, на 1) при вычислении. Учебная беседа: участие в обсуждении возможных ошибок в выполнении арифметических действий. Дифференцированные задания на проведение контроля и</p>

	<p>умножения. Иллюстрация умножения с помощью предметной модели сюжетной ситуации.</p> <p>Названия компонентов действий умножения, деления.</p> <p>Табличное умножение в пределах 50. Табличные случаи умножения, деления при вычислениях и решении задач.</p> <p>Умножение на 1, на 0 (по правилу). Переместительное свойство умножения.</p> <p>Взаимосвязь компонентов и результата действия умножения, действия деления.</p> <p>Неизвестный компонент действия сложения, действия вычитания; его нахождение.</p> <p>Числовое выражение: чтение, запись, вычисление значения.</p> <p>Порядок выполнения действий в числовом выражении, сложения и вычитания (со скобками/без скобок) в пределах 100 (не более трёх действий); нахождение его значения. Вычитание суммы из числа, числа из суммы.</p> <p>Вычисление суммы, разности удобным способом содержащем действия.</p>	<p>самоконтроля. Проверка хода и результата выполнения действия по алгоритму. Оценка рациональности выбранного приёма вычисления в ходе коллективного обсуждения. Установление соответствия между математическим выражением и его текстовым описанием.</p> <p>Работа в группах: приведение примеров, иллюстрирующих смысл арифметического действия, свойства действий. Обсуждение смысла использования скобок в записи числового выражения; запись решения с помощью разных числовых выражений.</p> <p>Оформление математической записи: составление и проверка истинности математических утверждений относительно разностного сравнения чисел, величин (длин, масс и пр.).</p> <p>Работа в парах/группах: нахождение и объяснение возможных причин ошибок в составлении числового выражения, нахождении его значения.</p> <p>Дифференцированное задание: объяснение хода выполнения вычислений по образцу. Применение правил порядка выполнения действий; объяснение возможных ошибок.</p> <p>Моделирование: использование предметной модели сюжетной ситуации для составления числового выражения со скобками.</p> <p>Сравнение значений числовых выражений, записанных с помощью одних и тех же чисел и знаков действия, со скобками и без скобок.</p> <p>Выбор числового выражения, соответствующего сюжетной ситуации.</p> <p>Пропедевтика исследовательской работы: рациональные приёмы вычислений.</p>
--	--	---

<p><b>Текстовые задачи (20 ч)</b></p>	<p>Чтение, представление текста задачи в виде рисунка, схемы или другой модели.  План решения задачи в два действия, выбор соответствующих плану арифметических действий.  Запись решения и ответа задачи.  Решение текстовых задач на применение смысла арифметического действия (сложение, вычитание, умножение, деление). Расчётные задачи на увеличение/уменьшение величины на несколько единиц/в несколько раз. Фиксация ответа к задаче и его проверка (формулирование, проверка на достоверность, следование плану, соответствие поставленному вопросу).</p>	<p>Чтение текста задачи с учётом предлагаемого задания: найти условие и вопрос задачи. Сравнение различных текстов, ответ на вопрос: является ли текст задачей?  Соотнесение текста задачи с её иллюстрацией, схемой, моделью.  Составление задачи по рисунку (схеме, модели, решению).  Наблюдение за изменением хода решения задачи при изменении условия (вопроса).  Упражнения: поэтапное решение текстовой задачи: анализ данных, их представление на модели и использование в ходе поиска идеи решения; составление плана; составление арифметических действий в соответствии с планом; использование модели для решения, поиск другого способа и др.  Получение ответа на вопрос задачи путём рассуждения (без вычислений).  Учебная беседа: нахождение одной из трёх взаимосвязанных величин при решении задач бытового характера («на время», «на куплю-продажу» и пр.). Поиск разных решений одной задачи. Разные формы записи решения (оформления).  Работа в парах/группах. Составление задач с заданным математическим отношением, по заданному числовому выражению.  Составление модели, плана решения задачи. Назначение скобок в записи числового выражения при решении задачи.  Контроль и самоконтроль при решении задач. Анализ образцов записи решения задачи по действиям и с помощью числового выражения.</p>
<p><b>Пространственные отношения и геометрические фигуры (20 ч)</b></p>	<p>Распознавание и изображение геометрических фигур: точка, прямая, прямой угол, ломаная, многоугольник. Построение отрезка заданной длины с помощью линейки. Изображение</p>	<p>Игровые упражнения: «Опиши фигуру», «Нарисуй фигуру по инструкции», «Найди модели фигур в окружающем» и т. п.  Упражнение: формулирование ответов на вопросы об общем и различном геометрических фигур.  Практическая работа: графические и измерительные действия при учёте взаимного расположения фигур или их частей при</p>



	<p>на клетчатой бумаге прямоугольника с заданными длинами сторон, квадрата с заданной длиной стороны. Длина ломаной. Измерение периметра данного/изображённого прямоугольника (квадрата), запись результата измерения в сантиметрах.</p> <p>Точка; конец отрезка, вершина многоугольника.</p> <p>Обозначение точки буквой латинского алфавита.</p>	<p>изображении, сравнение с образцом.</p> <p>Измерение расстояний с использованием заданных или самостоятельно выбранных единиц. Изображение ломаных с помощью линейки и от руки, на нелинованной и клетчатой бумаге.</p> <p>Практические работы: определение размеров геометрических фигур на глаз, с помощью измерительных инструментов. Построение и обозначение прямоугольника с заданными длинами сторон на клетчатой бумаге.</p> <p>Нахождение периметра прямоугольника, квадрата, составление числового равенства при вычислении периметра прямоугольника.</p> <p>Конструирование геометрической фигуры из бумаги по заданному правилу или образцу. Творческие задания: оригами и т. п.</p> <p>Учебный диалог: расстояние как длина отрезка, нахождение и прикидка расстояний. Использование различных источников информации при определении размеров и протяжённостей.</p>
<p><b>Математическая информация (15 ч)</b></p>	<p>Нахождение, формулирование одного-двух общих признаков набора математических объектов: чисел, величин, геометрических фигур.</p> <p>Классификация объектов по заданному или самостоятельно установленному основанию.</p> <p>Закономерность в ряду чисел, геометрических фигур, объектов повседневной жизни: её объяснение с использованием математической терминологии.</p> <p>Верные (истинные) и неверные (ложные) утверждения, содержащие количественные, пространственные отношения,</p>	<p>Распознавание в окружающем мире ситуаций, которые целесообразно сформулировать на языке математики и решить математическими средствами.</p> <p>Работа с информацией: чтение таблицы (расписание, график работы, схему), нахождение информации, удовлетворяющей заданному условию задачи. Коллективное составление вопросов по таблице.</p> <p>Работа в парах/группах. Календарь. Схемы маршрутов.</p> <p>Работа с информацией: анализ информации, представленной на рисунке и в тексте задания.</p> <p>Обсуждение правил работы с электронными средствами обучения.</p>

	<p>зависимости между числами/величинами.</p> <p>Конструирование утверждений с использованием слов «каждый», «все».</p> <p>Работа с таблицами: извлечение и использование для ответа на вопрос информации, представленной в таблице (таблицы сложения, умножения; график дежурств, наблюдения в природе и пр.); внесение данных в таблицу. Дополнение моделей (схем, изображений) готовыми числовыми данными.</p> <p>Правило составления ряда чисел, величин, геометрических фигур (формулирование правила, проверка правила, дополнение ряда).</p> <p>Алгоритмы (приёмы, правила) устных и письменных вычислений, измерений и построения геометрических фигур. Правила работы с электронными средствами обучения.</p>	
<p><b>Резерв (2 ч)</b></p>		



### 3 КЛАСС (136 ЧАСОВ)

Тема, раздел курса, примерное количество часов	Предметное содержание	Методы и формы организации обучения. Характеристика деятельности обучающихся
<b>Числа</b> <b>(10 ч)</b>	<p>Числа в пределах 1000: чтение, запись, сравнение, представление в виде суммы разрядных слагаемых.</p> <p>Равенства и неравенства: чтение, составление, установление истинности (верное/неверное).</p> <p>Увеличение/уменьшение числа в несколько раз.</p> <p>Кратное сравнение чисел.</p> <p>Свойства чисел.</p>	<p>Устная и письменная работа с числами: составление и чтение, сравнение и упорядочение, представление в виде суммы разрядных слагаемых и дополнение до заданного числа; выбор чисел с заданными свойствами (число единиц разряда, чётность и т. д.).</p> <p>Практическая работа: различение, называние и запись (списывание) математических терминов, знаков; их использование на письме и в речи при формулировании вывода, объяснении ответа, ведении математических записей.</p> <p>Работа в парах/группах. Обнаружение и проверка общего свойства группы чисел, поиск уникальных свойств числа из группы чисел.</p> <p>Упражнения: использование латинских букв для записи свойств арифметических действий, обозначения геометрических фигур.</p> <p>Игры-соревнования, связанные с анализом математического текста, распределением чисел (других объектов) на группы по одному-двум существенным основаниям, представлением числа разными способами (в виде предметной модели, суммы разрядных слагаемых, словесной или цифровой записи), использованием числовых данных для построения утверждения, математического текста с числовыми данными (например, текста объяснения) и проверки его истинности.</p>
<b>Величины</b> <b>(10 ч)</b>	<p>Масса (единица массы — грамм); соотношение между килограммом и граммом; отношение «тяжелее/легче на/в».</p> <p>Стоимость (единицы — рубль, копейка); установление</p>	<p>Учебная беседа: обсуждение практических ситуаций, в которых требуется измерения чего-либо.</p> <p>Способы измерения, инструменты и приспособления для измерения (повторение и уточнение материалов других учебных курсов).</p> <p>Единицы измерения.</p> <p>Ситуации необходимого перехода от одних единиц измерения</p>

	<p>отношения «дороже/дешевле на/в».</p> <p>Соотношение «цена, количество, стоимость» в практической ситуации.</p> <p>Время (единица времени — секунда); установление отношения «быстрее/медленнее на/в». Соотношение «начало, окончание, продолжительность события» в практической ситуации.</p> <p>Длина (единица длины — миллиметр, километр); соотношение между величинами в пределах тысячи.</p> <p>Площадь (единицы площади — квадратный метр, квадратный сантиметр, квадратный дециметр).</p> <p>Расчёт времени. Соотношение «начало, окончание, продолжительность события» в практической ситуации.</p> <p>Соотношение «больше/меньше на/в» в ситуации сравнения предметов и объектов на основе измерения величин.</p>	<p>величины к другим. Установление отношения (больше, меньше, равно) между значениями величины, представленными в разных единицах. Применение соотношений между величинами в ситуациях купли-продажи, движения, работы. Прикидка значения величины на глаз, проверка измерением, расчётами.</p> <p>Моделирование: использование предметной модели для иллюстрации зависимости между величинами (больше/меньше), хода выполнения арифметических действий с величинами (сложение, вычитание, увеличение/уменьшение в несколько раз) в случаях, сводимых к устным вычислениям.</p> <p>Комментирование. Представление значения величины в заданных единицах, комментирование перехода от одних единиц к другим (однородным).</p> <p>Пропедевтика исследовательской работы: определять с помощью цифровых и аналоговых приборов, измерительных инструментов длину, массу, время; выполнять прикидку и оценку результата измерений; определять продолжительность события</p>
<p><b>Арифметические действия (48 ч)</b></p>	<p>Устные вычисления, сводимые к действиям в пределах 100 (табличное и внетабличное умножение, деление, действия с</p>	<p>Упражнения: устные и письменные приёмы вычислений. Устное вычисление в случаях, сводимых к действиям в пределах 100 (действия с десятками, сотнями, умножение и деление на 1, 10, 100). Действия с числами 0 и 1.</p>

	<p>круглыми числами).  Письменное сложение, вычитание чисел в пределах 1000. Действия с числами 0 и 1.  Взаимосвязь умножения и деления.  Письменное умножение в столбик, письменное деление уголком.  Письменное умножение, деление на однозначное число в пределах 1000.  Проверка результата вычисления (прикидка или оценка результата, обратное действие, применение алгоритма, использование калькулятора).  Переместительное, сочетательное свойства сложения, умножения при вычислениях.  Нахождение неизвестного компонента арифметического действия.  Порядок действий в числовом выражении, значение числового выражения, содержащего несколько действий (со скобками/без скобок), с вычислениями в пределах 1000.  Однородные величины: сложение и вычитание.  Равенство с неизвестным числом,</p>	<p>Прикидка результата выполнения действия.  Комментирование хода вычислений с использованием математической терминологии. Применение правил порядка выполнения действий в предложенной ситуации и при конструировании числового выражения с заданным порядком выполнения действий. Сравнение числовых выражений без вычислений.  Упражнение на самоконтроль: обсуждение возможных ошибок в вычислениях по алгоритму, при нахождении значения числового выражения. Оценка рациональности вычисления. Проверка хода и результата выполнения действия.  Дифференцированное задание: приведение примеров, иллюстрирующих смысл деления с остатком, интерпретацию результата деления в практической ситуации.  Оформление математической записи: составление и проверка правильности математических утверждений относительно набора математических объектов (чисел, величин, числовых выражений, геометрических фигур).  Наблюдение закономерностей, общего и различного в ходе выполнения действий одной ступени (сложения-вычитания, умножения-деления).  Моделирование: использование предметных моделей для объяснения способа (приёма) нахождения неизвестного компонента арифметического действия.  Упражнения: алгоритмы сложения и вычитания трёхзначных чисел, деления с остатком, установления порядка действий при нахождении значения числового выражения.  Работа в парах/группах. Составление инструкции умножения/деления на круглое число, деления чисел подбором.</p>
--	--	--

	<p>записанным буквой.</p> <p>Умножение и деление круглого числа на однозначное число.</p> <p>Умножение суммы на число.</p> <p>Деление трёхзначного числа на однозначное уголком. Деление суммы на число.</p>	
<p><b>Текстовые задачи (31 ч)</b></p>	<p>Работа с текстовой задачей: анализ данных и отношений, представление на модели, планирование хода решения задач, решение арифметическим способом. Задачи на понимание смысла арифметических действий (в том числе деления с остатком), отношений (больше/меньше на/в), зависимостей (купля-продажа, расчёт времени, количества), на сравнение (разностное, кратное). Запись решения задачи по действиям и с помощью числового выражения. Проверка решения и оценка полученного результата.</p> <p>Доля величины: половина, четверть в практической ситуации; сравнение долей одной величины.</p>	<p>Моделирование: составление и использование модели (рисунок, схема, таблица, диаграмма, краткая запись) на разных этапах решения задачи.</p> <p>Учебный диалог: нахождение одной из трёх взаимосвязанных величин при решении задач («на движение», «на работу» и пр.).</p> <p>Работа в парах/группах. Решение задач с косвенной формулировкой условия, задач на деление с остатком, задач, иллюстрирующих смысл умножения суммы на число; оформление разных способов решения задачи (например, приведение к единице, кратное сравнение); поиск всех решений.</p> <p>Комментирование. Описание хода рассуждения для решения задачи: по вопросам, с комментированием, составлением выражения.</p> <p>Упражнения на контроль и самоконтроль при решении задач. Анализ образцов записи решения задачи по действиям и с помощью числового выражения.</p> <p>Моделирование: восстановление хода решения задачи по числовому выражению или другой записи её решения. Сравнение задач.</p> <p>Формулирование полного и краткого ответа к задаче, анализ возможности другого ответа или другого способа его получения.</p> <p>Практическая работа: нахождение доли величины.</p> <p>Сравнение долей одной величины</p>
<p><b>Пространственные отношения и геометрические фигуры</b></p>	<p>Конструирование геометрических фигур (разбиение фигуры на части, составление фигуры из частей).</p>	<p>Исследование объектов окружающего мира: сопоставление их с изученными геометрическими формами.</p> <p>Комментирование хода и результата поиска информации о площади и способах её нахождения. Формулирование и проверка истинности</p>

<p><b>(20 ч)</b></p>	<p>Периметр многоугольника: измерение, вычисление, запись равенства. Измерение площади, запись результата измерения в квадратных сантиметрах. Вычисление площади прямоугольника (квадрата) с заданными сторонами, запись равенства. Изображение на клетчатой бумаге прямоугольника с заданным значением площади. Сравнение площадей фигур с помощью наложения.</p>	<p>утверждений о значениях геометрических величин. Упражнение: графические и измерительные действия при построении прямоугольников, квадратов с заданными свойствами (длина стороны, значение периметра, площади); определение размеров предметов на глаз с последующей проверкой — измерением. Пропедевтика исследовательской работы: сравнение фигур по площади, периметру, сравнение однородных величин. Нахождение площади прямоугольника, квадрата, составление числового равенства при вычислении площади прямоугольника (квадрата). Конструирование из бумаги геометрической фигуры с заданной длиной стороны (значением периметра, площади). Мысленное представление и экспериментальная проверка возможности конструирования заданной геометрической фигуры. Учебный диалог: соотношение между единицами площади, последовательность действий при переходе от одной единицы площади к другой.</p>
<p><b>Математическая информация (15 ч)</b></p>	<p>Классификация объектов по двум признакам. Верные (истинные) и неверные (ложные) утверждения: конструирование, проверка. Логические рассуждения со связками «если ..., то ...», «поэтому», «значит». Работа с информацией: извлечение и использование для выполнения заданий информации, представленной в таблицах с данными о реальных процессах и явлениях окружающего мира (например, расписание уроков,</p>	<p>Работа в группах: подготовка суждения о взаимосвязи изучаемых математических понятий и фактов окружающей действительности. Примеры ситуаций, которые целесообразно формулировать на языке математики, объяснять и доказывать математическими средствами. Оформление математической записи. Дифференцированное задание: составление утверждения на основе информации, представленной в текстовой форме, использование связок «если ..., то ...», «поэтому», «значит». Оформление результата вычисления по алгоритму. Использование математической терминологии для описания сюжетной ситуации, отношений и зависимостей. Практические работы по установлению последовательности событий, действий, сюжета, выбору и проверке способа действия в предложенной ситуации для разрешения проблемы (или ответа на вопрос).</p>



	<p>движения автобусов, поездов); внесение данных в таблицу; дополнение чертежа данными. Таблицы сложения и умножения: заполнение на основе результатов счёта.</p> <p>Формализованное описание последовательности действий (инструкция, план, схема, алгоритм).</p> <p>Алгоритмы (правила) устных и письменных вычислений (сложение, вычитание, умножение, деление), порядка действий в числовом выражении, нахождения периметра и площади, построения геометрических фигур.</p> <p>Столбчатая диаграмма: чтение, использование данных для решения учебных и практических задач.</p> <p>Алгоритмы изучения материала, выполнения заданий на доступных электронных средствах обучения.</p>	<p>Моделирование предложенной ситуации, нахождение и представление в тексте или графически всех найденных решений.</p> <p>Работа с алгоритмами: воспроизведение, восстановление, использование в общих и частных случаях алгоритмов устных и письменных вычислений (сложение, вычитание, умножение, деление), порядка действий в числовом выражении, нахождения периметра и площади прямоугольника; оценки результатов собственной работы.</p> <p>Работа с информацией: чтение, сравнение, интерпретация, использование в решении данных, представленных в табличной форме (на диаграмме).</p> <p>Работа в парах/группах. Работа по заданному алгоритму.</p> <p>Установление соответствия между разными способами представления информации (иллюстрация, текст, таблица).</p> <p>Дополнение таблиц сложения, умножения. Решение простейших комбинаторных и логических задач.</p> <p>Учебный диалог: символы, знаки, пиктограммы; их использование в повседневной жизни и в математике.</p> <p>Составление правил работы с известными электронными средствами обучения (ЭФУ, тренажёры и др.).</p>
<p><b>Резерв (2 ч)</b></p>		

#### 4 КЛАСС (136 ЧАСОВ)

Тема, раздел курса, примерное количество часов	Предметное содержание	Методы и формы организации обучения. Характеристика деятельности обучающихся
<b>Числа</b> (11 ч)	<p>Числа в пределах миллиона: чтение, запись, поразрядное сравнение, упорядочение.</p> <p>Число, большее или меньшее данного числа на заданное число разрядных единиц, в заданное число раз.</p> <p>Свойства многозначного числа.</p> <p>Дополнение числа до заданного круглого числа.</p>	<p>Упражнения: устная и письменная работа с числами: запись многозначного числа, его представление в виде суммы разрядных слагаемых; классы и разряды; выбор чисел с заданными свойствами (число разрядных единиц, чётность и т. д.).</p> <p>Моделирование и конструирование многозначных чисел, характеристика классов и разрядов многозначного числа.</p> <p>Учебная беседа: формулирование и проверка истинности утверждения о числе. Запись числа, обладающего заданным свойством. Называние и объяснение свойств числа: чётное/нечётное, круглое, трёх- (четырёх-, пяти-, шести-) значное; ведение математических записей.</p> <p>Работа в парах/группах. Упорядочение многозначных чисел.</p> <p>Классификация чисел по одному-двум основаниям. Определение общего свойства группы чисел.</p> <p>Практические работы: установление правила, по которому составлен ряд чисел, продолжение ряда, заполнение пропусков в ряду чисел; описание положения числа в ряду чисел.</p>
<b>Величины</b> (12 ч)	<p>Величины: сравнение объектов по массе, длине, площади, вместимости.</p> <p>Единицы массы — центнер, тонна; соотношения между единицами массы.</p> <p>Единицы времени (сутки, неделя, месяц, год, век), соотношение между ними.</p>	<p>Обсуждение практических ситуаций. Распознавание величин, характеризующих процесс движения (скорость, время, расстояние), работы (производительность труда, время работы, объём работ).</p> <p>Установление зависимостей между величинами. Упорядочение по скорости, времени, массе.</p> <p>Моделирование: составление схемы движения, работы.</p> <p>Комментирование. Представление значения величины в разных единицах, пошаговый переход от более крупных единиц к более мелким.</p>

	<p>Календарь. Единицы длины (миллиметр, сантиметр, дециметр, метр, километр), площади (квадратный метр, квадратный дециметр, квадратный сантиметр), вместимости (литр), скорости (километры в час, метры в минуту, метры в секунду); соотношение между единицами в пределах 100 000. Доля величины времени, массы, длины.</p>	<p>Практические работы: сравнение величин и выполнение действий (увеличение/уменьшение на/в) с величинами. Выбор и использование соответствующей ситуации единицы измерения. Нахождение доли величины на основе содержательного смысла. Дифференцированное задание: оформление математической записи: запись в виде равенства (неравенства) результата разностного, кратного сравнения величин, увеличения/уменьшения значения величины в несколько раз. Пропедевтика исследовательской работы: определять с помощью цифровых и аналоговых приборов массу предмета, температуру (например, воды, воздуха в помещении), скорость движения транспортного средства; определять с помощью измерительных сосудов вместимость; выполнять прикидку и оценку результата измерений.</p>
<p><b>Арифметические действия (37 ч)</b></p>	<p>Письменное сложение, вычитание многозначных чисел в пределах миллиона. Письменное умножение, деление многозначных чисел на однозначное/двузначное число; деление с остатком (запись уголком) в пределах 100 000. Умножение/деление на 10, 100, 1000. Свойства арифметических действий и их применение для вычислений. Поиск значения числового выражения, содержащего несколько действий в пределах 100 000. Проверка результата вычислений, в том</p>	<p>Упражнения: устные вычисления в пределах ста и случаях, сводимых к вычислениям в пределах ста. Алгоритмы письменных вычислений. Комментирование хода выполнения арифметического действия по алгоритму, нахождения неизвестного компонента арифметического действия. Учебный диалог: обсуждение допустимого результата выполнения действия на основе зависимости между компонентами и результатом действия (сложения, вычитания, умножения, деления). Упражнения: прогнозирование возможных ошибок в вычислениях по алгоритму, при нахождении неизвестного компонента арифметического действия. Задания на проведение контроля и самоконтроля. Проверка хода (соответствие алгоритму, частные случаи выполнения действий) и результата действия. Применение приёмов устных вычислений, основанных на знании свойств арифметических действий и состава числа.</p>

	<p>числе с помощью калькулятора. Равенство, содержащее неизвестный компонент арифметического действия: запись, нахождение неизвестного компонента. Умножение и деление величины на однозначное число.</p>	<p>Проверка правильности нахождения значения числового выражения (с опорой на правила установления порядка действий, алгоритмы выполнения арифметических действий, прикидку результата). Работа в группах: приведение примеров, иллюстрирующих смысл и ход выполнения арифметических действий, свойства действий. Практические работы: выполнение сложения и вычитания по алгоритму в пределах 100 000; выполнение умножения и деления. Умножение и деление круглых чисел (в том числе на 10, 100, 1000). Использование букв для обозначения чисел, неизвестного компонента действия. Поиск значения числового выражения, содержащего 3—4 действия (со скобками, без скобок). Наблюдение: примеры рациональных вычислений. Использование свойств арифметических действий для удобства вычислений. Работа в парах/группах. Применение разных способов проверки правильности вычислений. Использование калькулятора для практических расчётов. Прикидка и оценка результатов вычисления (реальность ответа, прикидка, последняя цифра результата, обратное действие, использование калькулятора).</p>
<p><b>Текстовые задачи (21 ч)</b></p>	<p>Работа с текстовой задачей, решение которой содержит 2—3 действия: анализ, представление на модели; планирование и запись решения; проверка решения и ответа. Анализ зависимостей, характеризующих процессы: движения (скорость, время, пройденный путь), работы (производительность, время, объём работы), купли-продажи (цена, количество, стоимость) и</p>	<p>Моделирование текста задачи. Использование геометрических, графических образов в ходе решения задачи. Обсуждение способа решения задачи, формы записи решения, реальности и логичности ответа на вопрос. Выбор основания и сравнение задач. Работа в парах/группах. Решение арифметическим способом задач в 2—3 действия. Комментирование этапов решения задачи. Практическая работа: нахождение доли величины, величины по её доле. Оформление математической записи: полная запись решения текстовой задачи (модель; решение по действиям, по вопросам или с помощью числового выражения; формулировка ответа). Разные записи решения одной и той же задачи.</p>

	<p>решение соответствующих задач. Задачи на установление времени (начало, продолжительность и окончание события), расчёта количества, расхода, изменения. Задачи на нахождение доли величины, величины по её доле. Разные способы решения некоторых видов изученных задач. Оформление решения по действиям с пояснением, по вопросам, с помощью числового выражения.</p>	
<p><b>Пространственные отношения и геометрические фигуры (20 ч)</b></p>	<p>Наглядные представления о симметрии. Ось симметрии фигуры. Фигуры, имеющие ось симметрии. Окружность, круг: распознавание и изображение; построение окружности заданного радиуса. Построение изученных геометрических фигур с помощью линейки, угольника, циркуля. Пространственные геометрические фигуры (тела): шар, куб, цилиндр, конус, пирамида; их различение, называние. Конструирование: разбиение фигуры на прямоугольники</p>	<p>Исследование объектов окружающего мира: сопоставление их с изученными геометрическими формами. Комментирование хода и результата поиска информации о площади и способах её нахождения. Формулирование и проверка истинности утверждений о значениях геометрических величин. Упражнения: графические и измерительные действия при выполнении измерений и вычислений периметра многоугольника, площади прямоугольника, квадрата, фигуры, составленной из прямоугольников. Практические работы: нахождение площади фигуры, составленной из прямоугольников (квадратов), сравнение однородных величин, использование свойств прямоугольника и квадрата для решения задач. Конструирование, изображение фигур, имеющих ось симметрии; построение окружности заданного радиуса с помощью циркуля. Изображение геометрических фигур с заданными свойствами. Учебный диалог: различение, называние фигур (прямой угол); геометрических величин (периметр, площадь).</p>

	<p>(квадраты), составление фигур из прямоугольников/квадратов. Периметр, площадь фигуры, составленной из двух-трёх прямоугольников (квадратов).</p>	<p>Комментирование хода и результата поиска информации о геометрических фигурах и их моделях в окружающем с опорой на заданный план.. Упражнения на классификацию геометрических фигур по одному-двум основаниям. Определение размеров в окружающем и на чертеже на глаз и с помощью измерительных приборов.</p>
<p><b>Математическая информация (15 ч)</b></p>	<p>Работа с утверждениями: конструирование, проверка истинности; составление и проверка логических рассуждений при решении задач. Примеры и контрпримеры. Данные о реальных процессах и явлениях окружающего мира, представленные на столбчатых диаграммах, схемах, в таблицах, текстах. Сбор математических данных о заданном объекте (числе, величине, геометрической фигуре). Поиск информации в справочной литературе, сети Интернет. Запись информации в предложенной таблице, на столбчатой диаграмме. Доступные электронные средства обучения, пособия, их использование под руководством педагога и самостоятельно. Правила безопасной работы с электронными источниками</p>	<p>Дифференцированное задание с учетом особенностей структуры и степени тяжести речевого недоразвития: комментирование с использованием математической терминологии. Математическая характеристика предлагаемой житейской ситуации. Формулирование вопросов для поиска числовых характеристик, математических отношений и зависимостей (последовательность и продолжительность событий, положение в пространстве, формы и размеры). Работа в группах: обсуждение ситуаций использования примеров и контрпримеров. Планирование сбора данных о заданном объекте (числе, величине, геометрической фигуре). Дифференцированное задание: оформление математической записи. Представление информации в предложенной или самостоятельно выбранной форме. Установление истинности заданных и самостоятельно составленных утверждений. Практические работы: учебные задачи с точными и приближёнными данными, доступными электронными средствами обучения, пособиями. Использование простейших шкал и измерительных приборов. Учебный диалог: «Применение алгоритмов в учебных и практических ситуациях». Работа с информацией: чтение, представление, формулирование вывода относительно данных, представленных в табличной форме (на диаграмме, схеме, другой модели). Работа в парах/группах. Решение расчётных, простых комбинаторных</p>

	<p>информации. Алгоритмы для решения учебных и практических задач.</p>	<p>и логических задач. Проведение математических исследований (таблица сложения и умножения, ряды чисел, закономерности). Применение правил безопасной работы с электронными источниками информации. Пропедевтика исследовательской работы: решение комбинаторных и логических задач.</p>
<p><b>Резерв (20 ч)</b></p>		

При разработке рабочей программы в тематическом планировании должны быть учтены возможности использования электронных (цифровых) образовательных ресурсов, являющихся учебно-методическими материалами (мультимедийные программы, электронные учебники и задачки, электронные библиотеки, виртуальные лаборатории, игровые программы, коллекции цифровых образовательных ресурсов), используемыми для обучения и воспитания различных групп пользователей, представленными в электронном (цифровом) виде и реализующими дидактические возможности ИКТ, содержание которых соответствует законодательству об образовании.

## **Рабочая программа по учебному курсу «Окружающий мир»**

### **Пояснительная записка**

Федеральная рабочая программа начального общего образования для обучающихся с ТНР по учебному предмету «Окружающий мир» (предметная область «Обществознание и естествознание» («Окружающий мир»)) (далее соответственно – программа по окружающему миру, окружающий мир) включает пояснительную записку, описание содержания обучения, планируемые результаты освоения программы по окружающему миру и тематическое планирование.

Пояснительная записка отражает общие цели и задачи изучения учебного предмета, характеристику психологических предпосылок к его изучению обучающимися, место в структуре учебного плана, а также подходы к отбору содержания и планируемым результатам.

В описании содержания обучения раскрываются содержательные линии изучения окружающего мира в каждом классе на уровне начального общего образования по варианту 5.2. Описание содержания обучения в каждом классе завершается перечнем универсальных учебных действий: познавательных, коммуникативных и регулятивных, которые возможно формировать средствами окружающего мира с учётом возрастных особенностей обучающихся. В 1 дополнительном - 2 классах предлагается пропедевтический уровень формирования универсальных учебных действий, так как их становление на уровне начального общего образования только начинается.

Планируемые результаты освоения программы по окружающему миру включают личностные, метапредметные результаты за период обучения, а также предметные достижения обучающегося за каждый год обучения на уровне начального общего образования.

### **Пояснительная записка.**

Федеральная рабочая программа по предмету «Окружающий мир» на уровне начального общего образования обучающихся с ТНР составлена на основе требований к результатам освоения ФАОП НОО, установленными ФГОС НОО обучающихся с ОВЗ, Федеральной программой воспитания.

Учебный предмет «Окружающий мир» предметной области «Обществознание и естествознание» несет в себе большой развивающий потенциал: у обучающихся формируются предпосылки научного мировоззрения, познавательные интересы и способности, создаются условия для самопознания и саморазвития.

Общая цель учебного предмета «Окружающий мир» заключается в формировании начальных знаний о природе и обществе – предпосылок для изучения широкого спектра



учебных предметов в основной школе.

Изучение предмета «Окружающий мир», интегрирующего знания о природе, предметном мире, обществе и взаимодействии людей в нём, соответствует потребностям и интересам обучающихся младшего школьного возраста с ТНР.

Основные **задачи** учебного предмета «Окружающий мир» состоят в следующем:

формирование научного мировоззрения обучающихся;

овладение основными представлениями об окружающем мире;

формирование умений использовать знания об окружающем мире, о живой и неживой природе на основе систематических наблюдений за явлениями природы для осмысленной и самостоятельной организации безопасной жизни в конкретных природных и климатических условиях;

развитие активности, любознательности и разумной предприимчивости во взаимодействии с миром живой и неживой природы;

формирование знаний о человеке, развитие представлений о себе и круге близких людей, осознание общности и различий с другими;

овладение первоначальными представлениями о социальной жизни: профессиональных и социальных ролях людей, об истории своей большой и малой Родины;

формирование представлений об обязанностях и правах самого обучающегося, его роли ученика и члена своей семьи, растущего гражданина своего государства, труженика;

формирование умения взаимодействовать со взрослыми и сверстниками, выбирая адекватную дистанцию и формы контакта, сопереживать другим и делать самостоятельный моральный выбор в быденных ситуациях;

практическое усвоение социальных ритуалов и форм социального взаимодействия, соответствующих возрасту и полу обучающегося, требованиям его безопасности, продуктивного взаимодействия с другими людьми, трудового взаимодействия;

развитие стремления к достижениям в учёбе, труде, поиску друзей, способности к организации личного пространства и времени (учебного и свободного), стремления задумываться о будущем;

овладение знаниями о характере труда людей, связанного с использованием природы;

формирование модели безопасного поведения в условиях повседневной жизни и в различных опасных и чрезвычайных ситуациях;

формирование психологической культуры и компетенции для обеспечения эффективного и безопасного взаимодействия в социуме;

развитие понимания взаимосвязи и взаимозависимости жизнедеятельности человека и окружающей среды;

сенсорное развитие обучающихся с ТНР;

развитие процессов обобщения, систематизации, логического мышления, основываясь на анализе явлений природы и опосредуя их речью;

развитие речи обучающихся;

совершенствование познавательной функции речи;

овладение знаниями о мероприятиях по охране природы на основе анализа конкретной деятельности в данной местности (крае, республике);

воспитание гуманного отношения к живой и неживой природе, чувства милосердия, стремления к бережному отношению и охране природы;

ознакомление обучающихся с необходимыми гигиеническими знаниями, формирование представлений о значении гигиенических навыков для здоровья и деятельности человека, формирование у обучающихся навыков личной и общественной гигиены.

Специфика учебного предмета «Окружающий мир» заключается в ярко выраженном интегрированном характере, обеспечивающим овладение природоведческими,

обществоведческими, историческими знаниями, необходимыми для целостного и системного видения мира в его важнейших взаимосвязях.

Изучение учебного предмета «Окружающий мир» имеет большое развивающее, корригирующее и воспитательное значение, способствует воспитанию любви к родной природе, уважения к труду, гуманного отношения к живой и неживой природе, милосердия, доброты.

Важное место при изучении начального курса окружающего мира занимают вопросы охраны природы. Обучающиеся должны не только усвоить знания о необходимости охраны природы, о мероприятиях по ее охране, но и принимать посильное практическое участие в работе по охране природы (изготовление кормушек для птиц, сбор семян, уход за комнатными растениями в классе, за растениями на пришкольном участке).

Программой предусмотрено проведение экскурсий, практических работ, опытов. В процессе проведения экскурсий осуществляется не только наблюдение за явлениями природы и их изменениями, но и их анализ, выявление закономерных связей между явлениями природы. В ходе экскурсий, а также при обсуждениях в классе необходимо закреплять связи между конкретными образами предметов, признаков, явлений с их речевым обозначением, формировать умение связно их описывать в рассказах-повествованиях, описаниях, рассуждениях.

Личные впечатления от наблюдения за явлениями природы служат основой для ведения календарей природы, труда, для составления письменных связных высказываний.

При изучении окружающего мира необходимо учитывать особенности родного края, в связи с чем, время и место экскурсий определяются с учетом особенностей климата, природных условий и местности.

Краеведческий принцип учитывается и при изучении сельскохозяйственного и промышленного производства.

Отбор содержания программы по окружающему миру осуществлён на основе следующих ведущих идей: раскрытие роли человека в природе и обществе; освоение общечеловеческих ценностей взаимодействия в системах: «Человек и природа», «Человек и общество», «Человек и другие люди», «Человек и его самость», «Человек и познание».

Общее число часов, рекомендованных для изучения окружающего мира, — 336 часов (два часа в неделю в каждом классе): 1 дополнительный класс – 66 часов, 1 класс — 66 часов, 2 класс — 68 часов, 3 класс — 68 часов, 4 класс — 68 часов. Начиная с 1 класса программа общая для I и II отделений.

## **Содержание обучения.**

Структуру учебного предмета «Окружающий мир» составляют следующие разделы: «Человек и природа», «Человек и общество», «Правила безопасной жизни».

### **1. Человек и природа.**

Природные объекты и предметы, созданные человеком. Неживая и живая природа. Признаки предметов (цвет, форма, сравнительные размеры). Примеры явлений природы: смена времен года, снегопад, листопад, перелеты птиц, смена времени суток, рассвет, закат, ветер, дождь, гроза.

Вещество. Разнообразие веществ в окружающем мире. Примеры веществ: соль, сахар, вода, природный газ. Твёрдые тела, жидкости, газы. Простейшие практические работы с веществами, жидкостями, газами.

Звезды и планеты. Солнце. Ближайшая к нам звезда, источник света и тепла для всего живого на Земле. Земля - планета, общее представление о форме и размерах Земли. Глобус как модель Земли. Географическая карта и план. Материки и океаны, их названия, расположение на глобусе и карте. Важнейшие природные объекты своей страны, района. Ориентирование на местности. Компас.

Смена дня и ночи на Земле. Вращение Земли как причина смены дня и ночи. Времена года, их особенности (на основе наблюдений). Обращение Земли вокруг Солнца как причина смены времен года. Смена времен года в родном крае на основе наблюдений.

Погода, ее составляющие (температура воздуха, облачность, осадки, ветер). Наблюдение за погодой своего края. Предсказание погоды и его значение в жизни людей.

Формы земной поверхности: равнины, горы, холмы, овраги (общее представление, условное обозначение равнин и гор на карте). Особенности поверхности родного края (краткая характеристика на основе наблюдений).

Водоемы, их разнообразие (океан, море, река, озеро, пруд); использование человеком. Водоемы родного края (названия, краткая характеристика на основе наблюдений).

Воздух – смесь газов. Свойства воздуха. Значение воздуха для растений, животных, человека.

Вода. Свойства воды. Состояния воды, ее распространение в природе, значение для живых организмов и хозяйственной жизни человека. Круговорот воды в природе.

Полезные ископаемые, их значение в хозяйстве человека, бережное отношение людей к полезным ископаемым. Полезные ископаемые родного края (2–3 примера).

Почва, ее состав, значение для живой природы и для хозяйственной жизни человека.

Растения, их разнообразие, части растения (корень, стебель, лист, цветок, плод, семя). Условия, необходимые для жизни растения (свет, тепло, воздух, вода). Наблюдение роста растений, фиксация изменений. Деревья, кустарники, травы. Дикорастущие и культурные растения. Роль растений в природе и жизни людей, бережное отношение человека к растениям. Растения родного края, названия и краткая характеристика на основе наблюдений.

Грибы: съедобные и ядовитые. Правила сбора грибов.

Животные, их разнообразие. Условия, необходимые для жизни животных (воздух, вода, тепло, пища). Насекомые, рыбы, птицы, звери, их отличия. Особенности питания разных животных (хищные, растительноядные, всеядные). Размножение животных (насекомые, рыбы, птицы, звери). Дикие и домашние животные. Роль животных в природе и жизни людей, бережное отношение человека к животным. Животные родного края, их названия, краткая характеристика на основе наблюдений.

Лес, луг, водоем – единство живой и неживой природы (солнечный свет, воздух, вода, почва, растения, животные). Круговорот веществ. Взаимосвязи в природном сообществе: растения – пища и укрытие для животных; животные – распространители плодов и семян растений. Влияние человека на природные сообщества. Природные сообщества родного края (2-3 примера на основе наблюдений).

Природные зоны России: общее представление, основные природные зоны (климат, растительный и животный мир, особенности труда и быта людей, влияние человека на природу изучаемых зон, охрана природы).

Человек как часть природы. Зависимость жизни человека от природы. Этическое и эстетическое значение природы в жизни человека. Освоение человеком законов жизни природы посредством практической деятельности. Народный календарь (приметы, поговорки, пословицы), определяющий сезонный труд людей.

Положительное и отрицательное влияние деятельности человека на природу (в том числе на примере окружающей местности). Правила поведения в природе. Охрана природных богатств: воды, воздуха, полезных ископаемых, растительного и животного мира. Заповедники, национальные парки, их роль в охране природы. Красная книга России, ее значение, отдельные представители растений и животных Красной книги. Посильное участие в охране природы. Личная ответственность каждого человека за сохранность природы.

Общее представление о строении тела человека. Системы органов (опорно-двигательная, пищеварительная, дыхательная, кровеносная, нервная, органы чувств), их роль в жизнедеятельности организма. Гигиена систем органов. Измерение температуры тела

человека, частоты пульса. Личная ответственность каждого человека за состояние своего здоровья и здоровья окружающих его людей. Внимание, уважительное отношение к людям с ограниченными возможностями здоровья, забота о них.

## **2. Человек и общество.**

Общество – совокупность людей, которые объединены общей культурой и связаны друг с другом совместной деятельностью во имя общей цели. Духовно-нравственные и культурные ценности – основа жизнеспособности общества.

Человек – член общества, носитель и создатель культуры. Понимание того, как складывается и развивается культура общества и каждого его члена. Общее представление о вкладе в культуру человечества традиций и религиозных воззрений разных народов. Взаимоотношения человека с другими людьми. Культура общения с представителями разных национальностей, социальных групп: проявление уважения, взаимопомощи, умения прислушиваться к чужому мнению. Внутренний мир человека: общее представление о человеческих свойствах и качествах.

Семья – самое близкое окружение человека. Семейные традиции. Взаимоотношения в семье и взаимопомощь членов семьи. Оказание посильной помощи взрослым. Забота о детях, престарелых, больных – долг каждого человека. Хозяйство семьи. Родословная. Имена и фамилии членов семьи. Составление схемы родословного древа, истории семьи. Духовно-нравственные ценности в семейной культуре народов России и мира.

Младший школьник. Правила поведения в школе, на уроке. Обращение к учителю. Оценка великой миссии педагогического работника в культуре народов России и мира. Классный, школьный коллектив, совместная учеба, игры, отдых. Составление режима дня школьника.

Друзья, взаимоотношения между ними; ценность дружбы, согласия, взаимной помощи. Правила взаимоотношений со взрослыми, сверстниками, культура поведения в школе и других общественных местах. Внимание к сверстникам, одноклассникам, плохо владеющим русским языком, помощь им в ориентации в учебной среде и окружающей обстановке.

Значение труда в жизни человека и общества. Трудлюбие как общественно значимая ценность в культуре народов России и мира. Профессии людей. Личная ответственность человека за результаты своего труда и профессиональное мастерство.

Общественный транспорт. Транспорт города или села. Наземный, воздушный и водный транспорт. Правила пользования транспортом. Средства связи: почта, телеграф, телефон, электронная почта, аудио- и видеочаты, форум.

Средства массовой информации: радио, телевидение, пресса, интернет. Избирательность при пользовании средствами массовой информации в целях сохранения духовно-нравственного здоровья.

Наша Родина – Россия, Российская Федерация. Ценностно-смысловое содержание понятий «Родина», «Отечество», «Отчизна». Государственная символика России: Государственный герб России, Государственный флаг России, Государственный гимн России, правила поведения при прослушивании гимна. Конституция – Основной закон Российской Федерации. Права ребенка.

Президент Российской Федерации – глава государства. Ответственность главы государства за социальное и духовно-нравственное благополучие граждан.

Праздник в жизни общества как средство укрепления общественной солидарности и упрочения духовно-нравственных связей между соотечественниками. Новый год, Рождество, День защитника Отечества, 8 марта, День весны и труда, День Победы, День России, День защиты детей, День народного единства, День Конституции. Праздники и памятные даты своего региона. Оформление плаката или стенной газеты к общественному празднику.

Россия на карте, государственная граница России.

Москва – столица России. Святыни Москвы – святыни России. Достопримечательности

Москвы: Кремль, Красная площадь, Большой театр. Характеристика отдельных исторических событий, связанных с Москвой (основание Москвы, строительство Кремля). Герб Москвы. Расположение Москвы на карте.

Города России. Санкт-Петербург: достопримечательности (Зимний дворец, памятник Петру I – Медный всадник, разводные мосты через Неву), города Золотого кольца (по выбору).

Главный город родного края: достопримечательности, история и характеристика отдельных исторических событий, связанных с ним.

Россия – многонациональная страна. Народы, населяющие Россию, их обычаи, характерные особенности быта (по выбору).

Родной край – частица России. Родной город (населенный пункт), регион (область, край, республика): название, основные достопримечательности; музеи, театры, спортивные комплексы. Особенности труда людей родного края, их профессии. Названия разных народов, проживающих в данной местности, их обычаи, характерные особенности быта. Важные сведения из истории родного края. Святыни родного края. Проведение дня памяти выдающегося земляка.

### **3. Правила безопасной жизни.**

Ценность здоровья и здорового образа жизни.

Режим дня обучающегося, чередование труда и отдыха в режиме дня; личная гигиена. Физическая культура, закаливание, игры на воздухе как условие сохранения и укрепления здоровья. Личная ответственность каждого человека за сохранение и укрепление своего физического и нравственного здоровья. Номера телефонов экстренной помощи. Первая помощь при легких травмах (ушиб, порез, ожог), обмороживании, перегреве.

Дорога от дома до школы, правила безопасного поведения на дорогах, в лесу, на водоеме в разное время года. Правила пожарной безопасности, основные правила обращения с газом, электричеством, водой.

Правила безопасного поведения в природе.

Забота о здоровье и безопасности окружающих людей – нравственный долг каждого человека.

В предмете «Окружающий мир» возможно реализовывать модульно курс «Основы безопасности жизнедеятельности» (включая правила дорожного движения).

Также в содержание учебного предмета «Окружающий мир» входят темы: «Сезонные изменения в природе», «Ориентировка на местности», «Природа нашего края», «Организм человека и охрана его здоровья».

Изучение темы «Сезонные изменения в природе» осуществляется в определенной логической последовательности, отражающей реальную связь явлений природы: изменения, происходящие в неживой природе, изменения в жизни растений, охрана растений, изменения в жизни животных, охрана животных, сезонный труд людей, охрана и укрепление здоровья людей. При этом обучающиеся должны не только обращать внимание на сезонные изменения, но и усвоить закономерные связи между происходящими в природе изменениями неживой природы и изменениями в жизни растений и животных, что, в свою очередь, обуславливает изменения поведения и трудовой деятельности человека.

По теме «Ориентировка на местности» программой предусмотрено овладение основными способами ориентировки, выполнение практической деятельности по нахождению направлений на местности, знакомство с устройством компаса.

Изучение темы «Природа нашего края» предполагает знакомство с природой области (края, республики) в следующей последовательности: неживая природа, недра, почва, водоемы; живая природа: растения и их охрана, животные и их охрана, трудовая деятельность людей, использование природных богатств.

Особое внимание уделяется изучению темы «Организм человека и охрана его



здоровья». Усвоение элементарных знаний об организме человека, органах и их функциях создает фундамент понимания необходимости личной и общественной гигиены, сохранения и укрепления здоровья обучающихся.

Содержание программы учебного предмета «Окружающий мир» обеспечивает основу осуществления межпредметных связей дисциплин начальной школы.

Русский язык и литературное чтение: обогащение лексикона обучающихся, развитие понимания и способности употребления логико-грамматических конструкций при анализе явлений, происходящих в живой и неживой природе, в социуме; развитие речевых/языковых средств с целью осуществления продуктивного взаимодействия с окружающими; совершенствование навыков установления смысловых (причинно-следственных, временных и т.д.) связей при анализе текстов, содержащих природоведческую, обществоведческую, историческую информацию; закрепление правильных речевых навыков устной и письменной речи в различных коммуникативных ситуациях.

Музыка: развитие способности соотносить изменения в живой и неживой природе с музыкальными произведениями различных жанров, эмоционально относиться к ним, выражать свое отношение к музыкальным произведениям.

Изобразительное искусство и технология: формирование умений осуществлять эстетическую оценку явлений природы, событий окружающего мира; способность передавать в своей практической и художественно-творческой деятельности отношение к природе, человеку, обществу; закрепление навыков использования технологических приемов при проведении практических/лабораторных работ, опытов.

Математика: развитие наглядно-действенного, наглядно-образного, вербально-логического мышления; закрепление навыков вычисления с использованием единиц, полученных при измерении; использование навыков ориентирования на местности.

Произношение: доброжелательное и тактичное внимание учителя к качеству речи ученика. Индивидуализация речевого режима, предполагающая: осведомленность учителя о речевых возможностях обучающегося, готовность к оказанию необходимой помощи (дать необходимый речевой образец, подсказать необходимые речевые действия и т.д.); индивидуализация выполняемых обучающимся вербализованных заданий в соответствии со структурой нарушения речи, степенью его проявления, а также изученным программным материалом; проведение специальной работы при подготовке к устным публичным выступлениям, включающей отработку текстов в смысловом и произносительном планах, а также формирование мотивации к публичной речи с учетом личностных особенностей обучающегося.

### Содержание обучения. 1 (дополнительный) класс (I отделение).

Особенности урока «Окружающий мир». Практическое усвоение понятия «окружающий мир».

Изменения, произошедшие в жизни обучающихся с приходом в школу. Знакомство с классом, рабочим местом, со школой. Расположение классов и других помещений. Закрепление элементарных пространственных представлений (справа-слева, сверху-снизу).

Культура общения в семье, в школе, в общественных местах.

Педагогического работника, одноклассники, друзья, ценность добрых, уважительных отношений с ними. Обращение к учителю, одноклассникам. Правила поведения в классе, в школе.

Учебный труд, школьные принадлежности, обязанности ученика, организация рабочего места в школе и дома (порядок, освещение, свежий воздух).

Внешний вид и соблюдение личной гигиены. Разнообразие уроков, их расписание. Здоровое питание. Правильный выбор одежды. Режим дня младшего школьника, чередование труда и отдыха. Практическое представление о времени как основа планирования режима дня.

Части суток.

Семья – самое близкое окружение человека. Имя, отчество, фамилия обучающегося, членов его семьи. Взаимоотношения в семье, забота членов семьи друг о друге.

Место, где я живу (дом, улица, город, страна). Мой адрес. Занятия и профессии людей. Правила безопасного поведения на улице. Знакомство с дорожными знаками.

Родина – эта наша страна Россия и наша малая родина. Государственная символика России: Государственный герб России, Государственный флаг России. Праздники и традиции страны.

Мир, в котором я живу. Что нас окружает. Природа живая (человек, животные, растения, грибы). Отличие живой природы от неживой. Явления природы (снегопад, дождь, гроза, рассвет, закат, ветер). Погода, ее составляющие (температура воздуха, осадки, облачность). Определение изменения температуры воздуха с помощью термометра.

Сезонные изменения в природе. Причины сезонных изменений. Времена года (осень, зима, весна, лето), их характеристики и основные признаки.

Растения. Ядовитые растения и грибы. Комнатные растения и уход за ними. Деревья, кустарники, цветы. Жизненный цикл растения (цветка) – базовые представления. Животные как часть живой природы. Звери как часть животного мира. Домашние и дикие животные. Редкие и исчезающие животные, занесенные в Красную книгу. Птицы как часть животного мира. Птицы домашние и дикие. Насекомые как часть животного мира. Полезные и вредные насекомые. Профессии людей, связанные с насекомыми. Рыбы как часть животного мира. Рыбы речные и морские. Профессии, связанные с выловом рыбы. Опасные рыбы.

Человек и природа. Значение неживой и живой природы в жизни человека. Использование человеком богатств природы. Бережное отношение к окружающему миру.

Значение труда в жизни человека и общества. Профессии людей, связанные с природой, обществом. Сезонные изменения труда человека.

Наша Земля. Разные страны и разный климат. Представление о Земле как о планете. Солнце как источник тепла. Наблюдение за сезонными изменениями светового дня. Дневное и ночное небо. Солнце, Луна. Звезды. Смена времен года – обобщение представлений. Связь времен года с вращением Земли вокруг Солнца. Связь изменений в живой и неживой природе с Солнцем.

Чистота рек и морей. Экология – основные представления. Связь человека и природы. Как беречь природу. Почему это нужно делать? Роль человека в защите природы. Откуда мы берем воду? Понятие питьевой воды. Зачем мыть овощи и фрукты. Почему мы моем руки. Понятие о гигиене. Транспорт человека и его влияние на экологию. Виды транспорта. Откуда берется мусор? Как перерабатывают мусор? Как сберечь наш родной край? Проблемы экологии родного края

Человек и безопасность. Опасные ситуации дома и на улице. На улице в безопасности. Правила безопасности дома и в школе. Телефоны экстренной помощи. Безопасное питание. Здоровый образ жизни. Компьютер и интернет. Правила безопасности. Режим дня и гаджеты. Я берегу глаза.

## Содержание обучения. 1 класс (I и II отделения)

Особенности урока «Окружающий мир». Условные знаки как источник информации.

Школа, школьные помещения, класс, организация рабочего места, пришкольный участок. Правила поведения в классе, в школе, на пришкольном участке. Педагогического работника, одноклассники, друзья. Учебный труд, школьные принадлежности, обязанности ученика. Дни недели, расписание уроков. Режим дня школьника.

Семья – самое близкое окружение человека. Имя, отчество, фамилия обучающегося, членов его семьи. Взаимоотношения в семье, забота членов семьи друг о друге.

Культура общения (в семье, в школе, в общественных местах), ценность добрых,

уважительных отношений с окружающими людьми.

Безопасный путь от дома до школы. Правила безопасного поведения на улице (сигналы светофора, дорожные знаки), в транспорте. Виды транспорта. Правила поведения в транспорте.

Уроки здоровья. Внешний вид и соблюдение личной гигиены, уход за одеждой. Тело человека и его развитие (осанка, гибкость, необходимость физических упражнений). Здоровое питание. Правильный выбор одежды. Важность здорового сна (правила поведения перед сном).

Родина – эта наша страна Россия и наша малая родина. Государственная символика России: Государственный герб России, Государственный флаг России, Государственный гимн России, правила поведения при прослушивании гимна. Россия на карте мира. Первоначальные сведения о народах России, ее столице, о своей малой родине. Занятия и профессии людей. Основные государственные праздники.

Мир, в котором я живу. Объекты окружающего мира: природные и созданные человеком; отличие живой природы и неживой.

Наша Земля. Глобус – модель Земли. Солнце и другие звезды. Смена времен года. Связь времен года с вращением Земли вокруг Солнца. Дневное и ночное небо. Сезонные изменения светового дня. Луна – естественный спутник Земли. Сезонные изменения в природе. Явления природы, погода. Определение температуры воздуха с помощью термометра. Причины сезонных изменений. Времена года (осень, зима, весна, лето), их характеристики и основные признаки. Сезонные изменения труда человека. Значение труда в жизни человека и общества.

Разнообразие растений. Условия, необходимые для их роста и развития (влажность, тепло, воздух, свет, почва). Строение растений (корень, стебель, лист, цветок, плод, семя) на примере цветкового растения.

Деревья, кустарники, травянистые растения, их отличительные признаки. Хвойные и лиственные деревья, их разнообразие. Ядовитые растения. Растения родного края (пришкольного участка, парка, леса).

Дикорастущие и культурные растения. Чем они отличаются друг от друга. Где и как люди выращивают культурные растения, что из них изготавливают. Разнообразие растений сада, огорода, поля. Хлебные зерновые культуры. Труд хлебороба. Уважительное отношение к хлебу. Растения клумбы.

Комнатные растения, их разнообразие и правила ухода за ними.

Разнообразие грибов. Условия, необходимые для их роста и развития (влажность, тепло, питательные вещества). Строение шляпочного гриба (шляпка, ножка, грибница). Съедобные и несъедобные грибы. Опасность отравления ядовитыми грибами. Правила сбора грибов.

Разнообразие животных. Группы животных (звери, птицы, рыбы, насекомые). Среда их обитания. Условия, необходимые для жизни животных. Способы питания разных животных. Дикие и домашние животные. Для чего человек разводит домашних животных. Домашние питомцы, уход за ними. Значение животных для природы и человека, бережное отношение к ним.

Важность сохранения дикорастущих растений и диких животных. Красная книга. Наиболее распространенные животные разных групп, обитающие в родном краю (название, краткая характеристика на основе наблюдений). Растения и животные родного края, занесенные в Красную книгу России (региона).

Начальные сведения об экологии. Связь человека и природы. Роль человека в защите природы. Проблемы экологии родного края.

Человек и безопасность. Опасные ситуации дома и на улице. Правила безопасности дома и в школе. Телефоны экстренной помощи. Компьютер и интернет – правила безопасности. Средства связи и безопасность. Средства массовой информации и безопасность.



## Правила безопасного поведения в природе.

Изучение окружающего мира в 1 дополнительном и 1 классе способствует освоению на пропедевтическом уровне ряда *универсальных учебных действий*: познавательных универсальных учебных действий, коммуникативных учебных действий, регулятивных учебных действий, совместной деятельности.

Базовые логические действия как часть познавательных универсальных учебных действий способствуют формированию умений:

сравнивать происходящие в природе изменения, наблюдать зависимость изменений в живой природе от состояния неживой природы; приводить примеры представителей разных групп животных (звери, насекомые, рыбы, птицы), называть главную особенность представителей одной группы (в пределах изученного); приводить примеры лиственных и хвойных растений, сравнивать их, устанавливать различия во внешнем виде.

Работа с информацией как часть познавательных универсальных учебных действий способствует формированию умений:

понимать, что информация может быть представлена в разной форме: текста, иллюстраций, видео, таблицы; соотносить иллюстрацию явления (объекта, предмета) с его названием.

Коммуникативные универсальные учебные действия способствуют формированию умений:

в процессе учебного диалога слушать говорящего; отвечать на вопросы, дополнять ответы участников; уважительно относиться к разным мнениям; воспроизводить названия своего населенного пункта, название страны, её столицы; воспроизводить наизусть слова гимна России; соотносить предметы декоративно-прикладного искусства с принадлежностью народу Российской Федерации, описывать предмет по предложенному плану; описывать по предложенному плану время года, передавать в рассказе своё отношение к природным явлениям; сравнивать домашних и диких животных, объяснять, чем они различаются.

Регулятивные универсальные учебные действия способствуют формированию умений:

сравнивать организацию своей жизни с установленными правилами здорового образа жизни (выполнение режима, двигательная активность, закаливание, безопасность использования бытовых электроприборов); оценивать выполнение правил безопасного поведения на дорогах и улицах другими детьми, выполнять самооценку; анализировать предложенные ситуации: устанавливать нарушения режима дня, организации учебной работы; нарушения правил дорожного движения, правил пользования электро- и газовыми приборами.

Совместная деятельность способствует формированию умений соблюдать правила общения в совместной деятельности: договариваться, справедливо распределять работу, определять нарушение правил взаимоотношений, при участии учителя устранять возникающие конфликты.

## Содержание обучения. 2 класс.

Человек как часть живой природы и разумное существо. Здоровье человека, основные условия и способы его сохранения и укрепления. Значение для здоровья режима дня, закаливания, физических упражнений, спорта, прогулок на природе.

Органы чувств, важность сохранения их здоровья. Оказание первой помощи при лёгких травмах (порез, ушиб, ожог, обморожение). Использование целебных свойств растений.

Личная гигиена школьника, поддержание чистоты и порядка в помещениях – залог здоровья.

Важность знания правил безопасной жизни. Правила безопасного поведения в природе и дома (ядовитые растения, грибы, встреча с опасными животными; безопасное пользование

бытовыми электрическими приборами, правила обращения с газом, водой, противопожарная безопасность). Правила поведения с незнакомыми людьми. Телефоны экстренной помощи. Правила поведения при пользовании компьютером. Безопасность в информационно-коммуникационной системе «Интернет».

Кто и как изучает природу. Учёные, изучающие живую и неживую природу. Значение наблюдений и эксперимента в изучении законов природы.

Природные явления, происходящие в живой и неживой природе. Способы их изучения. Объекты и явления неживой природы, наблюдаемые на дневном небе. Образование облаков, их разнообразие. Перистые, кучевые, слоистые облака, грозовые тучи.

Что изучает наука астрономия. Первые представления о небесных телах. Звёзды – раскалённые космические тела. Солнце – ближайшая к Земле звезда, источник света и тепла для растений, животных, человека. Опасность солнечного ожога и теплового удара. Правила безопасного поведения под солнечными лучами. Почитание Солнца древними народами, его образ в произведениях народного творчества.

Космические объекты и явления, наблюдаемые на ночном небе. Звёзды и созвездия. Кометы, метеоры, метеориты. Красота ночного неба. Планеты – холодные космические тела. Земля – планета. Общие представления о её форме, размерах и движении. Вращение Земли вокруг оси как причина смены дня и ночи, обращение вокруг Солнца – причина смены времён года.

Глобус – модель Земли. Представления древних о Земле. Первый полёт человека вокруг Земли, первый космонавт мира Ю.А. Гагарин. Вид Земли из космоса.

Луна – естественный спутник Земли. Движение Луны вокруг Земли как причина изменения её видимой формы в течение месяца (фазы Луны).

Первые космические полёты на Луну. Общие представления о Солнечной системе, её составе и разнообразии планет.

Что изучает наука география. Соотношение воды и суши на земной поверхности.

Материки и океаны Земли, их число, названия, расположение на глобусе и карте полушарий.

Формы земной суши: горы, равнины, их разнообразие, условное обозначение на карте.

Холм, части холма. Овраги, их образование и борьба с ними. Разнообразие гор. Горы и люди. Правила безопасного поведения в горах.

Вулканы, опасность их извержения. Изменение и загрязнение суши людьми: карьеры и отвалы, свалки из пустых пород.

Вода на Земле. Группы водоёмов: естественные и искусственные; с пресной и солёной водой. Естественные водоёмы: океан, море, озеро, река.

Море и его значение для людей и природы. Морская вода, волны, опасность купания в море. Озеро – замкнутый водоём. Каспийское море – самое большое озеро мира. Байкал – глубочайшее озеро мира, жемчужина России.

Река – постоянный водный поток. Части реки: исток, притоки, устье. Реки и люди. Болото, его значение для рек. Искусственные водоёмы: пруд, водохранилище, канал. Источники питьевой воды, важность сохранения их чистоты. Необходимость экономного расходования воды в быту. Проблема загрязнения (очистки) водоёмов. Правила безопасного поведения на водоёмах.

Важность сохранения красоты и чистоты природы. Формы суши и виды водоёмов родного края. Красота природных пейзажей в произведениях поэтов, писателей, художников, композиторов.

Многообразие растений. Деревья, кустарники, травы. Дикорастущие и культурные растения. Связи в природе. Годовой ход изменений в жизни растений. Охрана растений.

Многообразие животных. Насекомые, рыбы, птицы, звери, земноводные, пресмыкающиеся: общая характеристика внешних признаков. Связи в природе. Годовой ход

изменений в жизни животных. Охрана животных.

Общество – совокупность людей, объединённых общей культурой и совместной деятельностью. Человек – член общества. Значение труда для человека и общества.

Разнообразии профессий: строители, инженеры, конструкторы, программисты, учёные, деятели литературы и искусства. Важность и необходимость профессии эколога в современном мире. Роль педагогического работника в жизни каждого человека. Наиболее распространённые профессии в городе, селе (в своём регионе).

Культура общения людей, правила этикета. Важность вежливого, уважительного отношения к окружающим. Эмоциональное состояние человека, проявление чувств. Друзья, взаимоотношения с ними. Физическая и духовная красота человека.

Семья – ячейка общества, его основа. Члены семьи, родственники. Имя, отчество, фамилия, их происхождение. Родословная семьи (предки, ближайшие поколения). Место работы членов семьи, их профессии. Домашнее хозяйство, семейный бюджет. Взаимоотношения в семье, забота членов семьи друг о друге. Обязанности ребёнка в семье (забота о младших, стариках, больных, помощь взрослым). Труд, отдых, семейные праздники. Семейные традиции и реликвии.

Наша Родина – Россия. Родина, соотечественники. Россия – одно из крупнейших по территории государств мира. Государственная граница России, её сухопутные и морские границы. Российская Федерация – многонациональное государство. Народы, населяющие нашу страну, их национальные традиции (на примере народов родного края). Уважительное отношение к своему и другим народам. Русский язык – государственный язык России. Государственные символы России: флаг, герб, гимн. Правила поведения при прослушивании гимна. Конституция – основной закон Российской Федерации. Права и обязанности граждан. Права ребёнка. Президент Российской Федерации – глава государства.

Праздник и его значение в жизни общества. Государственные праздники: Новый год, Рождество, День защитника Отечества, День Победы, День Весны и Труда, День России, День народного единства. Профессиональные праздники.

Дни охраны природы. Праздники и памятные даты своего региона.

Москва – столица России, центр управления государством. Расположение Москвы на карте России. Некоторые достопримечательности столицы России (Кремль, Московский университет, московское метро, Большой театр, храм Христа Спасителя).

Российские города (города-миллионеры, города-герои, города воинской славы, древние города). Общее представление о гербах городов. Санкт-Петербург и его достопримечательности (Зимний дворец, памятник Петру I – Медный всадник, разводные мосты через Неву). Горожане и селяне. Условия жизни в городе (на селе). Промышленные и жилые районы города. Культурные центры города (библиотеки, музеи, театры, стадионы).

Проблемы современного города (транспорт, переработка отходов, чистота). Проблема загрязнения окружающей среды. Опасность пребывания на свалках. Важность озеленения городов.

Значение транспорта в жизни общества. Виды транспорта. Правила пользования транспортом. Экологические проблемы города, связанные с транспортом. Экологически чистые виды транспорта.

Родной край. Родной город (посёлок). Достопримечательности и исторические памятники родного города (посёлка). Расположение родного края, его центра, родного города на карте

Человек – творец. Человек – создатель и носитель культуры. Талант и трудолюбие. Творчество и мастерство человека. Музеи, их значение в жизни общества. Исторический, краеведческий, политехнический и другие музеи, их экспонаты. Музеи под открытым небом. Коллекции старинных предметов быта: одежды, обуви, домашней утвари, светильников.

Значение письменности, счёта, средств связи в жизни людей. Бережное отношение к

книге. Старинные и современные средства письменности, счёта, связи. Почта, телеграф, мобильный телефон, компьютер, электронная почта, радио, телевидение, пресса, Интернет.

Мир искусства. Виды художественного творчества: литература, музыка, живопись, скульптура, театр, кино. Образы природных пейзажей, времён года в искусстве: в поэзии, на художественных полотнах. Художественные музеи – хранилища произведений искусства. Эрмитаж, Третьяковская галерея – крупнейшие музеи страны. Красота природная и рукотворная. Симметричные и несимметричные предметы окружающего мира. Линия и центр симметрии. Использование разных видов симметрии в творениях человека (в архитектурных сооружениях, узорах одежды, предметах быта). Природные материалы, используемые человеком для своих изделий. Красота изделий народных мастеров. Национальные узоры в одежде и предметах быта народов России. Увлечение коллекционированием (домашний музей).

Что находится во дворах домов. Бережное отношение к строениям и растениям родного двора (школьного двора). Городские парки. Культура поведения в парке. Памятники культуры на ближайших улицах родного города (села). Бережное отношение к памятникам культуры.

Изучение окружающего мира во 2 классе способствует освоению на пропедевтическом уровне ряда универсальных учебных действий: познавательных универсальных учебных действий, коммуникативных универсальных учебных действий, регулятивных универсальных учебных действий, совместной деятельности.

Базовые логические действия как часть познавательных универсальных учебных действий способствуют формированию умений:

ориентироваться в методах познания природы (наблюдение, опыт, сравнение, измерение); определять на основе наблюдения состояние вещества (жидкое, твёрдое, газообразное); различать символы Российской Федерации; различать деревья, кустарники, травы; приводить примеры (в пределах изученного); группировать растения: дикорастущие и культурные; лекарственные и ядовитые (в пределах изученного); различать прошлое, настоящее, будущее.

Работа с информацией как часть познавательных универсальных учебных действий способствует формированию умений:

различать информацию, представленную в тексте, графически, аудиовизуально; читать информацию, представленную в схеме, таблице; используя текстовую информацию, заполнять таблицы; дополнять схемы; соотносить пример (рисунок, предложенную ситуацию) со временем протекания.

Коммуникативные универсальные учебные действия способствуют формированию умений:

ориентироваться в терминах (понятиях), соотносить их с краткой характеристикой: понятия и термины, связанные с социальным миром (индивидуальность человека, органы чувств, жизнедеятельность; поколение, старшее поколение, культура поведения; Родина, столица, родной край, регион); понятия и термины, связанные с миром природы (среда обитания, тело, явление, вещество; заповедник); понятия и термины, связанные с организацией своей жизни и охраны здоровья (режим, правильное питание, закаливание, безопасность, опасная ситуация); описывать условия жизни на Земле, отличие нашей планеты от других планет Солнечной системы; создавать небольшие описания на предложенную тему (например, «Моя семья», «Какие бывают профессии?», «Что «умеют» органы чувств?», «Лес природное сообщество» и другие); создавать высказывания-рассуждения (например, признаки животного и растения как живого существа; связь изменений в живой природе с явлениями неживой природы); приводить примеры растений и животных, занесённых в Красную книгу России (на примере своей местности); описывать современные события от имени их

участника.

Регулятивные универсальные учебные действия способствуют формированию умений: следовать образцу, предложенному плану и инструкции при решении учебной задачи; контролировать с небольшой помощью учителя последовательность действий по решению учебной задачи; оценивать результаты своей работы, анализировать оценку учителя и одноклассников, спокойно, без обид принимать советы и замечания.

Совместная деятельность способствует формированию умений:

строить свою учебную и игровую деятельность, житейские ситуации в соответствии с правилами поведения, принятыми в обществе; оценивать жизненные ситуации с точки зрения правил поведения, культуры общения, проявления терпения и уважения к собеседнику; проводить в парах (группах) простые опыты по определению свойств разных веществ (вода, молоко, сахар, соль, железо), совместно намечать план работы, оценивать свой вклад в общее дело; определять причины возможных конфликтов, выбирать (из предложенных) способы их разрешения.

### Содержание обучения. 3 класс.

Разнообразие изменений в окружающем мире. Наблюдения – источник знаний о природе и обществе, способ их изучения. Разнообразие изменений, происходящих в природе, в жизни человека, в обществе.

Смена дня и ночи, смена времён года как пример периодически повторяющихся природных явлений. Изменение положения Солнца на небе и длительности светового дня в течение года как причина изменений в неживой и живой природе.

Календарное и астрономическое начало сезонов, особые дни года: 21 марта, 22 июня, 23 сентября, 22 декабря. Отличие годового календаря земледельца, составленного нашими предками, от современного календаря.

Атмосферные явления (облачность, осадки, радуга, ветер), наблюдения за ними, их условные обозначения. Общее представление о чрезвычайных погодных явлениях (грозы, ураганы, цунами). Правила безопасного поведения во время грозы.

Погода и её составляющие: температура воздуха, состояние облачности, осадки, скорость ветра. Термометр. Измерение температуры воздуха. Прогноз погоды и его важность для жизнедеятельности человека.

Профессия метеоролог. Современная метеослужба.

Дневник наблюдений за погодой. Систематические наблюдения за природными явлениями, их отражение в народных приметах, поговорках (на местном материале).

Сезонные изменения в природе. Сезонные явления в природе.

Осенние месяцы. Осенние изменения в неживой и живой природе (снижение высоты Солнца над горизонтом, уменьшение продолжительности дня, похолодание, заморозки, дожди, изменение окраски листьев, листопад, перелёты птиц, линька животных). Осенние заботы в жизни человека.

Изменения в неживой и живой природе в зимние месяцы: низкое положение Солнца над горизонтом, короткая продолжительность дня; мороз, снегопад, снеговой покров, ледостав, изморозь. Зимний период в жизни растений и животных. Забота человека о сохранности растений и животных зимой.

Изменения в неживой и живой природе весной: более высокое положение Солнца над горизонтом, увеличение продолжительности дня; повышение температуры воздуха, таяние снега и льда, сокодвижение растений, развёртывание листьев, первоцветы, появление потомства у диких и домашних животных, прилёт и гнездование птиц, высидывание птенцов. Весенние заботы человека.

Изменения в неживой и живой природе с приходом лета.

Осень, зима, весна в жизни наших предков, их повседневные заботы, традиции,



обычай, праздники. Времена года в произведениях литературы и искусства.

Тела и вещества, их свойства. Понятия «тело» и «вещество». Разнообразие тел и веществ. Свойства веществ. Твёрдое, жидкое, газообразное состояния вещества. Общее представление о строении веществ, их мельчайших частицах.

Увеличительные приборы (лупа, микроскоп), открытия, сделанные с их помощью. Клеточное строение живых организмов. Простейшие, бактерии. Защита организма от болезнетворных бактерий.

Воздух и его значение для живых существ. Физические свойства воздуха, его состав. Воздух – смесь газов (азот, кислород, углекислый газ и другие газы). Примеси в воздухе. Источники загрязнения воздуха.

Вода в природе, её значение для всего живого. Физические свойства воды. Вода – растворитель. Твёрдое, жидкое, газообразное состояния воды (лёд, вода, пар). Процессы перехода воды из одного состояния в другое. Образование тумана, росы, инея, изморози. Круговорот воды в природе.

Источники загрязнения воды, меры по охране её чистоты. Очистка воды в природе, в быту, в городе. Необходимость бережного использования воды.

Почва и её значение для живого. Как образуется почва. Состав почвы. Плодородие почвы – главное отличие от горной породы. Взаимосвязь растений и почвенных животных. Обитатели почвы – участники круговорота веществ в ней. Разрушение почвы водой, ветрами, в результате деятельности человека. Меры по охране почвы от разрушения и загрязнения. Правила гигиены при работе с почвой. Старинный и современные способы возделывания почвы и сохранения её плодородия.

Организм человека и его здоровье. Ценность здоровья и здорового образа жизни. Науки, изучающие организм человека и условия сохранения его здоровья. Общее представление об организме человека, его внешних и внутренних органах, о дыхательной, опорно-двигательной, пищеварительной, кровеносной, выделительной, нервной системах. Рождение и развитие человека. Основные части скелета человека, их назначение. Свойства костей и функции суставов. Важность правильной осанки, предупреждения искривления позвоночника.

Мышцы, их назначение. Важность укрепления и тренировки мышц. Первая помощь при переломах, растяжении связок. Органы дыхания. Газообмен в лёгких. Инфекционные и простудные заболевания органов дыхания, их предупреждение. Вред табачного дыма, воздействие ядовитых газов на органы дыхания. Важность пребывания на свежем воздухе.

Органы кровообращения: сердце, кровеносные сосуды. Необходимость тренировки и бережного отношения к сердцу. Пульс, его измерение. Кровь и её роль в организме. Функции красных и белых кровяных телец, кровяных пластинок. Первая помощь при кровотечениях.

Питание и состав пищи. Витамины, их значение для организма. Органы пищеварения, их функции. Уход за зубами. Источники пищевых отравлений. Предупреждение заболеваний органов пищеварения. Органы очистки организма. Функции почек и кожи. Гигиена кожи. Первая помощь при обморожениях и ожогах.

Нервная система, её значение для организма. Роль головного и спинного мозга.

Что такое память, какой она бывает. Роль природы в сохранении и укреплении нервной системы.

Органы чувств, их гигиена. Предупреждение заболеваний органов зрения, слуха, вкуса, обоняния, осязания. Элементарные представления о строении органов чувств. Личная ответственность за состояние своего здоровья и здоровье окружающих людей. Уважительное отношение к людям с нарушениями здоровья и забота о них. Традиционная пища, способы закаливания и лечения наших предков, отношение к курению.

Развитие животных и растений. Многообразие животных. Условия, необходимые для роста и развития животных. Размножение разных групп животных. Стадии развития птиц,

насекомых, рыб, земноводных. Важность знаний о стадиях развития животных. Многообразие растений (водоросли, мхи, папоротники, хвойные, цветковые). Условия, необходимые для роста и развития растений (влажность, тепло, воздух, свет, минеральные вещества). Теплолюбивые и холодостойкие, светолюбивые и теневыносливые, влаголюбивые и засухоустойчивые растения. Общее представление о растении как о живом организме. Органы цветкового растения. Значение корневой системы, листьев, стебля, цветка для растения. Функции корня, стебля, листа, цветка, плода. Разнообразие плодов и семян цветковых растений.

Способы размножения растений и распространения семян. Вегетативное размножение растений (листом, черенком, клубнем, луковицей, корневой порослью).

Изменение быта и культуры наших предков. Наука история. Важность исторических знаний для людей. Вещественные, устные и письменные исторические источники. Значение археологических раскопок. Родной язык и народный фольклор как источники знаний о быте и культуре народа. Старинный уклад жизни наших предков. Природа в их жизни и верованиях. Собирачество, охота, рыболовство, бортничество. Начало земледелия и животноводства. Народы, населяющие регион, некоторые их обычаи и характерные особенности быта. Повседневные заботы, обряды, обычаи в течение года. Жизнь на селе в старину. Жилища наших предков. Устройство старинной избы. Домашняя утварь. Занятия сельских жителей. Традиции семьи, воспитание детей.

Возникновение городов на Руси. Исторические центры современных городов – архитектурные памятники России. Занятия горожан в старину. Гончарное, кузнечное, художественная роспись и другие ремёсла наших предков. Значение дерева в жизни наших предков. Деревянное зодчество. Знаменитые памятники деревянного зодчества. Жилища, народные промыслы и ремёсла коренных жителей родного края. Памятники старины, сохранившиеся в родном крае. Развитие торговли на Руси. Занятия купцов. Товарообмен. Появление денег. Старинные и современные деньги. Одежда сельских и городских жителей в старину. Элементы старинной одежды и их назначение. Одежда людей разных сословий. Старинная и современная мода. Национальные одежды жителей родного края.

Общее представление об обучении детей в старину, о школьной форме, принадлежностях, учебниках. Появление школ, гимназий, лицеев, университетов. Учреждения образования в родном крае. Важность охраны исторических памятников, памятников культуры и быта.

Изучение окружающего мира в 3 классе способствует освоению ряда универсальных учебных действий: познавательных универсальных учебных действий, коммуникативных универсальных учебных действий, регулятивных универсальных учебных действий, совместной деятельности.

Базовые логические и исследовательские действия как часть познавательных универсальных учебных действий способствуют формированию умений:

проводить несложные наблюдения в природе (сезонные изменения, поведение животных) по предложенному и самостоятельно составленному плану; на основе результатов совместных с одноклассниками наблюдений (в парах, группах) делать выводы; устанавливать зависимость между внешним видом, особенностями поведения и условиями жизни животного; определять (в процессе рассматривания объектов и явлений) существенные признаки и отношения между объектами и явлениями; моделировать цепи питания в природном сообществе; различать понятия «век», «столетие», («историческое время»); соотносить историческое событие с датой (историческим периодом).

Работа с информацией как часть познавательных универсальных учебных действий способствует формированию умений:

понимать, что работа с моделями Земли (глобус, карта) может дать полезную и интересную информацию о природе нашей планеты; находить на глобусе материки и океаны,

воспроизводить их названия; находить на карте нашу страну, столицу, свой регион; читать несложные планы, соотносить условные обозначения с изображёнными объектами; находить по предложению учителя информацию в разных источниках: текстах, таблицах, схемах, в том числе в информационно-коммуникационной сети «Интернет» (в условиях контролируемого входа); соблюдать правила безопасности при работе в информационной среде.

Коммуникативные универсальные учебные действия способствуют формированию умений:

ориентироваться в понятиях, соотносить понятия и термины с их краткой характеристикой:

понятия и термины, связанные с социальным миром (безопасность, семейный бюджет, памятник культуры); понятия и термины, связанные с миром природы (планета, материк, океан, модель Земли, царство природы, природное сообщество, цепь питания, Красная книга); понятия и термины, связанные с безопасной жизнедеятельностью (знаки дорожного движения, дорожные ловушки, опасные ситуации, предвидение); описывать (характеризовать) условия жизни на Земле; описывать схожие, различные, индивидуальные признаки на основе сравнения объектов природы; приводить примеры, кратко характеризовать представителей разных царств природы; называть признаки (характеризовать) животного (растения) как живого организма; описывать (характеризовать) отдельные страницы истории нашей страны (в пределах изученного).

Регулятивные универсальные учебные действия способствуют формированию умений:

планировать шаги по решению учебной задачи, контролировать свои действия (при небольшой помощи учителя); устанавливать причину возникающей трудности или ошибки, корректировать свои действия.

Совместная деятельность способствует формированию умений:

участвуя в совместной деятельности, выполнять роли руководителя (лидера), подчинённого; оценивать результаты деятельности участников, положительно реагировать на советы и замечания в свой адрес; выполнять правила совместной деятельности, признавать право другого человека иметь собственное суждение, мнение; самостоятельно разрешать возникающие конфликты с учётом этики общения.

## Содержание обучения. 4 класс.

Ориентирование в пространстве и во времени.

Путешествия – один из способов познания окружающего мира. Путешествия в пространстве и путешествия во времени. Археологические раскопки – источник знаний о прошлом. Движения Земли, Луны и счёт времени. Промежутки времени, взятые за основу счёта времени: сутки, неделя, месяц, год. Историческое время, его счёт: век, тысячелетие, эра. Дата, календарь, солнечный и лунный календари. «Лента времени». Старинные и современные устройства для счёта времени. Разнообразие часов. Важность для человека умения ориентироваться на местности. Горизонт, линия горизонта, основные и промежуточные стороны горизонта.

Открытая и закрытая линия горизонта. Компас, его устройство, ориентирование по сторонам горизонта с его помощью. Ориентирование по Солнцу, звёздам и местным признакам.

Способы изображения объектов окружающего мира. Рисунок, чертёж, план предмета. Масштаб, его использование при изображении объектов окружающего мира. Изображение местности на плане. Условные знаки на плане городской и сельской местности. Географическая карта, её отличие от плана местности. Условные знаки физической карты: обозначения равнин, гор, водоёмов, населённых пунктов, границ государств. Историческая карта, её отличие от физической карты. Условные знаки исторической карты, изображение территорий государств, исторических событий на ней.



Изображение Земли. Глобус – модель Земли. Условные линии и точки на глобусе (полюсы, экватор, меридианы, параллели). Карта полушарий Земли. Контурные карты, способы работы с ними.

Объекты космического пространства, их изображение. Звёзды и созвездия. Звёздная карта, её условные обозначения, изображение звёзд и созвездий.

Общее представление о Солнечной системе, её составе. Модель Солнечной системы. Солнце – центр Солнечной системы. Планеты, их названия, последовательность расположения относительно Солнца, сравнительные размеры. Земля и её естественный спутник Луна. Место Земли в Солнечной системе, её «соседи». Первые космические полёты вокруг Земли и на Луну. Искусственные спутники Земли. Влияние Солнца на процессы, происходящие в неживой и живой природе Земли. Использование солнечной энергии.

Природные богатства России. Россия на глобусе и карте полушарий. Физическая карта России. Моря, омывающие территорию России. Крупнейшие равнины и горные системы, реки и озёра России.

Горные породы и минералы. Полезные ископаемые, их разнообразие. Месторождения полезных ископаемых, их добыча и перевозка. Полезные ископаемые, применяемые в строительстве. Металлические руды. Использование металлов в технике и в быту. Горючие полезные ископаемые, их значение в народном хозяйстве. Экологические проблемы, обусловленные добычей, перевозкой и переработкой полезных ископаемых. Рациональное использование полезных ископаемых. Родной край на карте России. Особенности рельефа, водоёмы родного края. Богатства недр родного края.

Природные зоны и природные сообщества. Общее представление о природных зонах, их разнообразии. Зона арктических пустынь, тундра, лесная зона, степь, пустыня на территории России. Климатические условия, особенности рельефа, водоёмы, растительный и животный мир, приспособляемость растений и животных к условиям обитания в разных природных зонах. Условия жизни и занятия коренного населения. Экологические проблемы, возникающие в результате деятельности людей, пути их решения. Горные районы на карте России. Разнообразие растений и животных на разных высотах в горах. Занятия жителей гор.

Представление о природном сообществе. Взаимосвязи растений и животных в природных сообществах, пищевые цепи. Природные сообщества моря, озера, болота, леса, луга, их значение для народного хозяйства.

Поле, сад, теплица как примеры искусственных растительных сообществ. Экологические проблемы, возникающие в результате жизнедеятельности людей (загрязнение морей, озёр, осушение болот, вырубка лесов, пожары). Природоохранные меры по сохранению лесов и лугов. Организация заповедников, национальных парков, заказников с целью сохранения природных сообществ.

Особенности природы родного края (природная зона, характерные природные сообщества, наиболее распространённые растения, животные, в том числе и редкие, охраняемые). Экологические проблемы, связанные с природными условиями и деятельностью людей, возможные пути их решения.

История Отечества. Счет лет в истории. Наиболее важные и яркие события общественной и культурной жизни страны в разные исторические периоды: Древняя Русь, Московское государство, Российская империя, СССР, Российская Федерация. Картины быта, труда, духовно-нравственные и культурные традиции людей в разные исторические времена.

Выдающиеся люди разных эпох как носители базовых национальных ценностей.

Охрана памятников истории и культуры. Посильное участие в охране памятников истории и культуры своего края. Личная ответственность каждого человека за сохранность историко-культурного наследия своего края.

Жизнь древних славян. Во времена Древней Руси (столица Древний Киев).

Страна городов. Из книжной сокровищницы Древней Руси.

Трудные времена на Русской земле. Русь расправляет крылья. Куликовская битва. Иван Третий.

Мастера печатных дел. Патриоты России. Пётр Великий. Михаил Васильевич Ломоносов. Екатерина Великая. Отечественная война 1812 года.

Страницы истории XIX века. Россия вступает в XX век. Страницы истории 20-30-х годов. Великая война и Великая Победа.

Страна, открывшая путь в космос. Освоение космического пространства. Ю. А. Гагарин.

Государственное устройство современной России.

Конституция – основной закон Российской Федерации. Права и обязанности граждан России. Государственная символика и праздничные дни России (обобщение материала за 1-3 классы).

Человек – создатель и носитель культуры. Выдающиеся люди нашего Отечества: государственные деятели, учёные, деятели искусств.

Родной регион (республика, край, область, район), его расположение на карте России. Административный центр региона: название, отличительные символы (герб, флаг). Народы, населяющие регион, некоторые их обычаи и характерные особенности быта (2-3 примера). Наиболее яркие события из истории родного края. Известные люди края. Памятники истории и культуры региона, бережное отношение к ним.

Материки, океаны, страны и народы Земли. Открытие материков Земли. Первооткрыватели и исследователи. Кругосветные путешествия. Имена российских путешественников. Природа материков.

Проблема сохранения природных богатств Земли. Международная Красная книга.

Общее представление о разнообразии стран и народов современного мира, наиболее многочисленные народы мира. Крупнейшие страны мира (столицы, главные достопримечательности, расположение на карте мира). Ближайшие соседи России.

Правила безопасной жизнедеятельности.

Здоровый образ жизни: профилактика вредных привычек.

Безопасность в городе (планирование маршрутов с учётом транспортной инфраструктуры города; правила безопасного поведения в общественных местах, зонах отдыха, учреждениях культуры). Правила безопасного поведения велосипедиста с учётом дорожных знаков и разметки, сигналов и средств защиты велосипедиста, правила использования самоката и других средств индивидуальной мобильности. Безопасность в информационно-телекоммуникационной сети «Интернет» (поиск достоверной информации, опознавание государственных образовательных ресурсов и детских развлекательных порталов) в условиях контролируемого доступа в информационно-телекоммуникационную сеть «Интернет».

Изучение окружающего мира в 4 классе способствует освоению ряда универсальных учебных действий: познавательных универсальных учебных действий, коммуникативных универсальных учебных действий, регулятивных универсальных учебных действий, совместной деятельности.

Базовые логические и исследовательские действия как часть познавательных универсальных учебных действий способствуют формированию умений:

устанавливать последовательность этапов возрастного развития человека; конструировать в учебных и игровых ситуациях правила безопасного поведения в среде обитания; моделировать схемы природных объектов (строение почвы; движение реки, форма поверхности); соотносить объекты природы с принадлежностью к определённой природной зоне; классифицировать природные объекты по принадлежности к природной зоне; определять разрыв между реальным и желательным состоянием объекта (ситуации) на основе

предложенных учителем вопросов.

Работа с информацией как часть познавательных универсальных учебных действий способствует формированию умений:

использовать умения работать с информацией, представленной в разных формах; оценивать объективность информации, учитывать правила безопасного использования электронных образовательных и информационных ресурсов; использовать для уточнения и расширения своих знаний об окружающем мире словари, справочники, энциклопедии, в том числе и информационно-телекоммуникационную сеть «Интернет» (в условиях контролируемого выхода); делать сообщения (доклады) на предложенную тему на основе дополнительной информации, подготавливать презентацию, включая в неё иллюстрации, таблицы, диаграммы.

Коммуникативные универсальные учебные действия способствуют формированию умений:

ориентироваться в понятиях: организм, возраст, система органов; культура, долг, соотечественник, берестяная грамота, первопечатник, иконопись, объект Всемирного природного и культурного наследия; характеризовать человека как живой организм: раскрывать функции различных систем органов; объяснять особую роль нервной системы в деятельности организма; создавать текст-рассуждение: объяснять вред для здоровья и самочувствия организма вредных привычек; описывать ситуации проявления нравственных качеств: отзывчивости, доброты, справедливости и других; составлять краткие суждения о связях и зависимостях в природе (на основе сезонных изменений, особенностей жизни природных зон, пищевых цепей); составлять небольшие тексты «Права и обязанности гражданина Российской Федерации»; создавать небольшие тексты о знаменательных страницах истории нашей страны (в рамках изученного).

Регулятивные универсальные учебные действия способствуют формированию умений:

самостоятельно планировать алгоритм решения учебной задачи; предвидеть трудности и возможные ошибки; контролировать процесс и результат выполнения задания, корректировать учебные действия при необходимости; адекватно принимать оценку своей работы; планировать работу над ошибками; находить ошибки в своей и чужих работах, устанавливать их причины.

Совместная деятельность способствует формированию умений:

выполнять правила совместной деятельности при выполнении разных ролей: руководителя, подчинённого, напарника, члена большого коллектива; ответственно относиться к своим обязанностям в процессе совместной деятельности, объективно оценивать свой вклад в общее дело; анализировать ситуации, возникающие в процессе совместных игр, труда, использования инструментов, которые могут стать опасными для здоровья и жизни других людей.

## **Особенности оценивания результатов обучения.**

В контроле усвоения программы по предмету выделяется текущий (в течение года) и итоговый контроль.

Для контроля и оценки знаний и умений обучающихся используются фронтальная устная проверка, письменные работы, не требующие развернутого ответа с большой затратой времени, а также самостоятельные практические работы с картами, приборами, моделями, лабораторным оборудованием.

Фронтальный опрос проводится как беседа-полилог, в котором участвуют учащиеся всего класса. Педагогический работник подготавливает серию вопросов по конкретной теме курса, на которые учащиеся дают короткие ответы, обосновывая их материалами учебника.

При письменной проверке знаний используются контрольные тестовые работы,

которые не требуют полного обязательного письменного ответа. Тестовые задания предлагаются в следующих вариантах: поиск ошибки, выбор ответа. Для обеспечения индивидуального подхода возможно использование карточек-заданий: обучающиеся заполняют таблицы, рисуют или дополняют схемы, диаграммы, выбирают правильную дату.

В 1 (дополнительном) и 1 классе балльная система не используется. Используется только качественная оценка уровней освоения программы.

Критерии оценивания:

**Высокий уровень** освоения программы определяется, если обучающийся владеет теоретическим учебным материалом, не допускает фактических ошибок, устанавливает связи между объектами и явлениями природы (в пределах программы), дает верные ответы на все поставленные вопросы с учетом специфики проявления речевого дефекта.

**Достаточно высокий уровень** освоения программы определяется, если ответы обучающегося в основном соответствуют требованиям, установленным для высокого уровня, но ученик допускает отдельные неточности в изложении фактического материала, в использовании отдельных терминов, с учетом специфики проявления речевого дефекта. Все недочеты ученик легко исправляет сам при указании на них учителем.

**Средний уровень** освоения программы определяется, если обучающийся усвоил основное содержание учебного материала. Допускает фактические ошибки, затрудняется устанавливать предусмотренные программой связи между объектами и явлениями окружающего мира, дает краткие ответы на вопросы учителя, с учетом специфики проявления речевого дефекта. Может исправить перечисленные недочеты с помощью учителя.

**Низкий уровень** освоения программы определяется, если обучающийся обнаруживает незнание большей части программного материала, не может ответить на вопросы даже с помощью учителя (с учетом специфики проявления речевого дефекта).

Начиная со 2 класса, наряду с качественной оценкой освоения программы обучающимися, применяется балльная система оценивания.

Критерии оценивания:

### **Устный опрос.**

**Оценка «5»** ставится обучающемуся, если он владеет теоретическим учебным материалом, не допускает фактических ошибок, устанавливает связи между объектами и явлениями природы (в пределах программы), дает полные ответы на все поставленные вопросы с учетом специфики проявления речевого дефекта. В речи допущено не более 2 специфических речевых ошибок.

**Оценка «4»** ставится обучающемуся, если его ответ в основном соответствует требованиям, установленным для оценки «5», но обучающийся допускает отдельные неточности в изложении фактического материала, в использовании отдельных терминов, с учетом специфики проявления речевого дефекта. Все недочеты обучающийся легко исправляет сам при указании на них педагогическим работником. В речи допущено 3-4 специфических речевых ошибки.

**Оценка «3»** ставится обучающемуся, если он усвоил основное содержание учебного материала. Допускает фактические ошибки, затрудняется устанавливать предусмотренные программой связи между объектами и явлениями окружающего мира, дает краткие ответы на вопросы педагогического работника, с учетом специфики проявления речевого дефекта. Может исправить перечисленные недочеты с помощью педагогического работника. В речи допущено 5-6 специфических речевых ошибок.

**Оценка «2»** ставится обучающемуся, если он обнаруживает незнание большей части

программного материала, не может ответить на вопросы даже с помощью педагогического работника (с учетом специфики проявления речевого дефекта), в речи допущено более 7 специфических речевых ошибок.

#### **Оценка тестов, словарных диктантов.**

Выполненная работа оценивается отметками «зачет» или «незачет». Считается, что обучающийся обнаружил достаточную базовую подготовку («зачет»), если он дал не менее 75% правильных ответов.

#### **Ошибки, влияющие на снижение оценки:**

неправильное определение понятия, замена существенной характеристики понятия несущественной в пределах программного материала;

нарушение последовательности в описании объекта (явления) при использовании предложенной графической опоры или плана;

ошибки в сравнении объектов, их классификации на группы по существенным признакам;

незнание фактического материала, неумение привести самостоятельные примеры, подтверждающие высказанное суждение.

Критерий оценки тестовых заданий – количественный, количество ошибок для снижения оценки зависит от количества заданий в тесте. Необходимо учитывать, что предмет «Окружающий мир» не является точной областью знаний. При формулировке тестовых заданий необходимо избегать неоднозначных формулировок или субъективных суждений, способных привести к непониманию обучающимся задания и неверному ответу в связи с неточной или некорректной формулировкой.

Базовый уровень 0 - 60%	60 - 77%	77 - 90%	90 - 100%
«2»	«3»	«4»	«5»

### **Планируемые результаты освоения программы учебного предмета «Окружающий мир» на уровне начального общего образования**

#### **Личностные результаты**

**Личностные результаты** изучения предмета «Окружающий мир» характеризуют готовность обучающихся руководствоваться традиционными российскими социокультурными и духовно-нравственными ценностями, принятыми в обществе правилами и нормами поведения и должны отражать приобретение первоначального опыта деятельности обучающихся, в части:

#### **а) гражданско-патриотического воспитания:**

становление ценностного отношения к своей Родине – России; понимание особой роли многонациональной России в современном мире;

осознание своей этнокультурной и российской гражданской идентичности, принадлежности к российскому народу, к своей национальной общности;

сопричастность к прошлому, настоящему и будущему своей страны и родного края; проявление интереса к истории и многонациональной культуре своей страны, уважения к своему и другим народам;

первоначальные представления о человеке как члене общества, осознание прав и



ответственности человека как члена общества.

**б) духовно-нравственного воспитания:**

проявление культуры общения, уважительного отношения к людям, их взглядам, признанию их индивидуальности;

принятие существующих в обществе нравственно-этических норм поведения и правил межличностных отношений, которые строятся на проявлении гуманизма, сопереживания, уважения и доброжелательности;

применение правил совместной деятельности, проявление способности договариваться, неприятие любых форм поведения, направленных на причинение физического и морального вреда другим людям.

**в) эстетического воспитания:**

понимание особой роли России в развитии общемировой художественной культуры, проявление уважительного отношения, восприимчивости и интереса к разным видам искусства, традициям и творчеству своего и других народов;

использование полученных знаний в продуктивной и преобразующей деятельности, в разных видах художественной деятельности.

**г) физического воспитания, формирования культуры здоровья и эмоционального благополучия:**

соблюдение правил организации здорового и безопасного (для себя и других людей) образа жизни; выполнение правил безопасного поведения в окружающей среде (в том числе информационной);

приобретение опыта эмоционального отношения к среде обитания, бережное отношение к физическому и психическому здоровью.

**д) трудового воспитания:**

осознание ценности трудовой деятельности в жизни человека и общества, ответственное потребление и бережное отношение к результатам труда, навыки участия в различных видах трудовой деятельности, интерес к различным профессиям.

**е) экологического воспитания:**

осознание роли человека в природе и обществе, принятие экологических норм поведения, бережного отношения к природе, неприятие действий, приносящих ей вред.

**ж) ценности научного познания:**

ориентация в деятельности на первоначальные представления о научной картине мира; осознание ценности познания, проявление познавательного интереса, активности, инициативности, любознательности и самостоятельности в обогащении своих знаний, в том числе с использованием различных информационных средств.

## Метапредметные результаты:

### 1. Познавательные универсальные учебные действия:

#### а) базовые логические действия:

понимать целостность окружающего мира (взаимосвязь природной и социальной среды обитания), проявлять способность ориентироваться в изменяющейся действительности;

на основе наблюдений доступных объектов окружающего мира устанавливать связи и зависимости между объектами (часть – целое; причина – следствие; изменения во времени и в пространстве);

сравнивать объекты окружающего мира, устанавливать основания для сравнения, устанавливать аналогии;

объединять части объекта (объекты) по определённому признаку;

определять существенный признак для классификации, классифицировать предложенные объекты;

находить закономерности и противоречия в рассматриваемых фактах, данных и

наблюдениях на основе предложенного алгоритма;

выявлять недостаток информации для решения учебной (практической) задачи на основе предложенного алгоритма.

**б) базовые исследовательские действия:**

проводить (по предложенному и самостоятельно составленному плану или выдвинутому предположению) наблюдения, несложные опыты; проявлять интерес к экспериментам, проводимым под руководством педагогического работника;

определять разницу между реальным и желательным состоянием объекта (ситуации) на основе предложенных вопросов;

формулировать с помощью педагогического работника цель предстоящей работы, прогнозировать возможное развитие процессов, событий и последствия в аналогичных или сходных ситуациях;

моделировать ситуации на основе изученного материала о связях в природе (живая и неживая природа, цепи питания; природные зоны), а также в социуме (лента времени; поведение и его последствия; коллективный труд и его результаты);

проводить по предложенному плану опыт, несложное исследование по установлению особенностей объекта изучения и связей между объектами (часть – целое, причина – следствие);

формулировать выводы и подкреплять их доказательствами на основе результатов проведённого наблюдения (опыта, измерения, исследования).

**в) работа с информацией:**

использовать различные источники для поиска информации, выбирать источник получения информации с учётом учебной задачи;

согласно заданному алгоритму находить в предложенном источнике информацию, представленную в явном виде;

распознавать достоверную и недостоверную информацию самостоятельно или на основе предложенного педагогическим работником способа её проверки;

находить и использовать для решения учебных задач текстовую, графическую, аудиовизуальную информацию;

интерпретировать графически представленную информацию (схему, таблицу, иллюстрацию);

соблюдать правила информационной безопасности в условиях контролируемого доступа в Интернет (с помощью педагогического работника);

анализировать и создавать текстовую, видео-, графическую, звуковую информацию в соответствии с учебной задачей;

фиксировать полученные результаты в текстовой форме (отчет, выступление, высказывание) и графическом виде (рисунок, схема, диаграмма) на доступном лексико-грамматическом уровне.

**2. Коммуникативные универсальные учебные действия:**

в процессе диалогов задавать вопросы, высказывать суждения, оценивать выступления участников сначала с помощью педагогического работника, а затем и самостоятельно на доступном лексико-грамматическом уровне;

признавать возможность существования разных точек зрения; корректно и аргументированно высказывать своё мнение; приводить доказательства своей правоты на доступном лексико-грамматическом уровне;

соблюдать правила ведения диалога и дискуссии; проявлять уважительное отношение к собеседнику;

с помощью педагогического работника, а затем и самостоятельно использовать смысловое чтение для определения темы, главной мысли текста о природе, социальной жизни, взаимоотношениях и поступках людей;

на доступном лексико-грамматическом уровне создавать устные и письменные тексты (описание, повествование, рассуждение);

на доступном лексико-грамматическом уровне конструировать обобщения и выводы на основе полученных результатов наблюдений и опытной работы, подкреплять их доказательствами;

находить ошибки и восстанавливать деформированный текст об изученных объектах и явлениях природы, событиях социальной жизни;

с помощью педагогического работника, а затем и самостоятельно готовить небольшие публичные выступления с возможной презентацией (текст, рисунки, фото, плакаты) к тексту выступления.

### **3. Регулятивные универсальные учебные действия:**

#### **а) самоорганизация:**

планировать самостоятельно или с небольшой помощью педагогического работника действия по решению учебной задачи;

выстраивать последовательность выбранных действий и операций.

#### **б) самоконтроль:**

осуществлять контроль процесса и результата своей деятельности;

находить ошибки в своей работе и устанавливать их причины; корректировать свои действия при необходимости (с небольшой помощью педагогического работника);

предвидеть возможность возникновения трудностей и ошибок, предусматривать способы их предупреждения, в том числе в житейских ситуациях, опасных для здоровья и жизни.

#### **в) самооценка:**

объективно оценивать результаты своей деятельности, соотносить свою оценку с оценкой педагогического работника;

оценивать целесообразность выбранных способов действия, при необходимости корректировать их.

#### **г) совместная деятельность:**

понимать значение коллективной деятельности для успешного решения учебной (практической) задачи; активно участвовать в формулировании краткосрочных и долгосрочных целей совместной деятельности (на основе изученного материала по окружающему миру);

коллективно строить действия по достижению общей цели: распределять роли, договариваться, обсуждать процесс и результат совместной работы;

проявлять готовность руководить, выполнять поручения, подчиняться;

выполнять правила совместной деятельности: справедливо распределять и оценивать работу каждого участника; считаться с наличием разных мнений; не допускать конфликтов, при их возникновении мирно разрешать без участия взрослого;

ответственно выполнять свою часть работы.

## **Предметные результаты освоения программы**

1 (дополнительный) класс

К концу обучения в **1 (дополнительном) классе** обучающийся научится:

называть себя и членов своей семьи по фамилии, имени, отчеству (качество произношения в зависимости от степени проявления речевого нарушения и его структуры), знать профессии членов своей семьи, соотносить эти профессии и основные, соответствующие им, виды профессиональных действий, называть их (качество произношения в зависимости от степени проявления речевого нарушения и его структуры), знать домашний адрес, номер своей школы и класса, называть их (качество произношения в



зависимости от степени проявления речевого нарушения и его структуры); проявлять уважение к семейным ценностям и традициям, понимать и демонстрировать изученные правила поведения в социуме и на природе, называть их (качество произношения в зависимости от степени проявления речевого нарушения и его структуры);

знать и воспроизводить название своего населённого пункта, региона, страны (качество произношения в зависимости от степени проявления речевого нарушения и его структуры);

на доступном лексико-грамматическом уровне культурные объекты, родного края; различать и показывать объекты живой и неживой природы, объекты, созданные человеком, и природные объекты, части растений (корень, стебель, лист, цветок, плод, семя), группы животного мира (животные, птицы, рыбы, насекомые), называть их (качество произношения в зависимости от степени проявления речевого нарушения и его структуры);

знать и показывать наиболее распространенные в родном крае дикорастущие и культурные растения, диких и домашних животных; сезонные явления в разные времена года; деревья, кустарники, травы; основные группы животного мира (животные, птицы, рыбы, насекомые); выделять их наиболее существенные признаки, называть их (качество произношения в зависимости от степени проявления речевого нарушения и его структуры);

применять правила ухода за комнатными растениями и домашними животными;

под руководством педагогического работника проводить, соблюдая правила безопасного труда, несложные групповые и индивидуальные наблюдения (в том числе за сезонными изменениями в природе своей местности), измерения (в том числе измерять температуру тела и воздуха) и опыты;

оценивать ситуации, раскрывающие положительное и негативное отношение к природе; правила поведения в быту, в общественных местах;

соблюдать правила безопасности на учебном месте школьника; во время наблюдений и опытов; безопасно пользоваться бытовыми электроприборами;

соблюдать правила здорового питания и личной гигиены;

соблюдать правила безопасного поведения пешехода;

соблюдать правила безопасного поведения в природе;

с помощью взрослых (педагогического работника, родителей (законных представителей)) пользоваться электронным дневником и электронными ресурсами школы.

1 класс

К концу обучения в **1 классе** обучающийся научится:

называть себя и членов своей семьи по фамилии, имени, отчеству, профессии членов своей семьи, домашний адрес и адрес своей школы; проявлять уважение к семейным ценностям и традициям, соблюдать правила нравственного поведения в социуме и на природе;

воспроизводить название своего населённого пункта, региона, страны;

на доступном лексико-грамматическом уровне приводить примеры культурных объектов родного края, школьных традиций и праздников, традиций и ценностей своей семьи, профессий;

различать объекты живой и неживой природы, объекты, созданные человеком, и природные материалы, части растений (корень, стебель, лист, цветок, плод, семя), группы животного мира (животные, птицы, рыбы, насекомые);

называть наиболее распространенные в родном крае дикорастущие и культурные растения, диких и домашних животных; сезонные явления в разные времена года; деревья, кустарники, травы; основные группы животного мира (животные, птицы, рыбы, насекомые); выделять их наиболее существенные признаки;

применять правила ухода за комнатными растениями и домашними животными;

проводить, соблюдая правила безопасного труда, несложные групповые и индивидуальные наблюдения (в том числе за сезонными изменениями в природе своей местности), измерения (в том числе вести счёт времени, измерять температуру воздуха) и опыты под руководством педагогического работника;

оценивать ситуации, раскрывающие положительное и негативное отношение к природе; правила поведения в быту, в общественных местах;

соблюдать правила безопасности на учебном месте школьника; во время наблюдений и опытов; безопасно пользоваться бытовыми электроприборами;

соблюдать правила здорового питания и личной гигиены;

соблюдать правила безопасного поведения пешехода;

соблюдать правила безопасного поведения в природе;

с помощью взрослых (педагогического работника, родителей (законных представителей)) пользоваться электронным дневником и электронными ресурсами школы.

2 класс

К концу обучения **во 2 классе** обучающийся научится:

находить Россию на карте мира, на карте России – Москву, свой регион и его главный город;

узнавать государственную символику Российской Федерации (гимн, герб, флаг) и своего региона;

проявлять уважение к семейным ценностям и традициям, традициям своего народа и других народов, государственным символам России; соблюдать правила нравственного поведения в социуме и на природе;

распознавать изученные объекты окружающего мира по их описанию, рисункам и фотографиям, различать их в окружающем мире;

приводить примеры изученных традиций, обычаев и праздников народов родного края; важных событий прошлого и настоящего родного края; трудовой деятельности и профессий жителей родного края;

проводить, соблюдая правила безопасного труда, несложные наблюдения и опыты с природными объектами, измерения;

на доступном лексико-грамматическом уровне приводить примеры изученных взаимосвязей в природе, примеры, иллюстрирующие значение природы в жизни человека;

описывать простым предложением изученные культурные объекты (достопримечательности родного края, музейные экспонаты);

описывать простыми предложениями изученные природные объекты и явления, в том числе звёзды, созвездия, планеты;

группировать изученные объекты живой и неживой природы по предложенным признакам;

сравнивать объекты живой и неживой природы на основе внешних признаков;

ориентироваться на местности по местным природным признакам, Солнцу, компасу;

создавать по заданному плану развернутые высказывания о природе и обществе;

использовать для ответов на вопросы небольшие тексты о природе и обществе;

соблюдать правила нравственного поведения в социуме и в природе, оценивать примеры положительного и негативного отношения к объектам природы, проявления внимания, помощи людям, нуждающимся в ней;

соблюдать правила безопасного поведения в школе, правила безопасного поведения пассажира наземного транспорта и метро;

соблюдать режим дня и питания;

безопасно использовать мессенджеры в условиях контролируемого доступа в Интернет; безопасно осуществлять коммуникацию в школьных сообществах с помощью педагогического работника в случае необходимости.

### 3 класс

К концу обучения в **3 классе** обучающийся научится:

различать государственную символику Российской Федерации (гимн, герб, флаг); проявлять уважение к государственным символам России и своего региона;

проявлять уважение к семейным ценностям и традициям, традициям своего народа и других народов; соблюдать правила нравственного поведения в социуме;

на доступном лексико-грамматическом уровне приводить примеры памятников природы, культурных объектов и достопримечательностей родного края; столицы России, городов Российской Федерации с богатой историей и культурой; российских центров декоративно-прикладного искусства; проявлять интерес и уважение к истории и культуре народов России;

показывать на карте мира материки, изученные страны мира;

различать расходы и доходы семейного бюджета;

распознавать изученные объекты природы по их описанию, рисункам и фотографиям, различать их в окружающем мире;

проводить по предложенному плану или инструкции небольшие опыты с природными объектами с использованием простейшего лабораторного оборудования и измерительных приборов; соблюдать безопасность проведения опытов;

группировать изученные объекты живой и неживой природы, проводить простейшую классификацию;

сравнивать по заданному количеству признаков объекты живой и неживой природы;

с помощью педагогического работника описывать на основе коллективно составленного или предложенного плана изученные объекты и явления природы, выделяя их существенные признаки и характерные свойства;

с помощью взрослых или самостоятельно использовать различные источники информации о природе и обществе для поиска и извлечения информации, ответов на вопросы;

использовать знания о взаимосвязях в природе, связи человека и природы для объяснения простейших явлений и процессов в природе, организме человека;

с помощью взрослых фиксировать результаты наблюдений, опытной работы, в процессе коллективной деятельности обобщать полученные результаты и делать выводы;

создавать по заданному плану собственные простые высказывания о природе, человеке и обществе, сопровождая выступление иллюстрациями (презентацией);

соблюдать правила безопасного поведения пассажира железнодорожного, водного и авиатранспорта;

соблюдать периодичность двигательной активности и профилактики заболеваний;

соблюдать правила безопасного поведения во дворе жилого дома;

соблюдать правила нравственного поведения на природе;

безопасно использовать персональные данные в условиях контролируемого доступа в Интернет; ориентироваться в возможных мошеннических действиях при общении в мессенджерах.

### 4 класс

К концу обучения в **4 классе** обучающийся научится:

проявлять уважение к семейным ценностям и традициям, традициям своего народа и других народов, государственным символам России; соблюдать правила нравственного

поведения в социуме;

показывать на физической карте изученные крупные географические объекты России (горы, равнины, реки, озёра, моря, омывающие территорию России);

показывать на исторической карте места изученных исторических событий;

находить место изученных событий на «ленте времени»;

знать основные права и обязанности гражданина Российской Федерации;

соотносить изученные исторические события и исторических деятелей с веками и периодами истории России;

на доступном лексико-грамматическом уровне рассказывать о государственных праздниках России, наиболее важных событиях истории России, наиболее известных российских исторических деятелях разных периодов, достопримечательностях столицы России и родного края;

на доступном лексико-грамматическом уровне описывать на основе предложенного плана изученные объекты, выделяя их существенные признаки, в том числе государственную символику России и своего региона;

проводить по предложенному либо самостоятельно составленному плану или выдвинутому предположению несложные наблюдения, опыты с объектами природы с использованием простейшего лабораторного оборудования и измерительных приборов, следуя правилам безопасного труда;

распознавать изученные объекты и явления живой и неживой природы по их описанию, рисункам и фотографиям, различать их в окружающем мире;

группировать изученные объекты живой и неживой природы, самостоятельно выбирая признак для группировки; проводить простейшие классификации;

сравнивать объекты живой и неживой природы на основе их внешних признаков и известных характерных свойств;

использовать знания о взаимосвязях в природе для объяснения простейших явлений и процессов в природе (в том числе смены дня и ночи, смены времен года, сезонных изменений в природе своей местности, причины смены природных зон);

называть наиболее значимые природные объекты Всемирного наследия в России и за рубежом (в пределах изученного);

называть экологические проблемы и определять пути их решения;

создавать по заданному плану собственные развернутые высказывания о природе и обществе;

использовать различные источники информации для поиска и извлечения информации, ответов на вопросы;

соблюдать правила нравственного поведения на природе;

осознавать возможные последствия вредных привычек для здоровья и жизни человека;

соблюдать правила безопасного поведения при использовании объектов транспортной инфраструктуры населенного пункта, в театрах, кинотеатрах, торговых центрах, парках и зонах отдыха, учреждениях культуры (музеях, библиотеках);

соблюдать правила безопасного поведения при езде на велосипеде;

осуществлять безопасный поиск образовательных ресурсов и достоверной информации в Интернете.

Согласно *программе формирования универсальных учебных действий (УУД)* на уроках учебного предмета «Окружающий мир» учебная работа по своей мотивационной наполненности близка к игровой деятельности с характерной для нее актуализацией соревновательных мотивов, инициативным поведением и активным взаимодействием.

## **Коррекционная работа.**

Планируемые результаты освоения обучающимися с ТНР дополняются результатами освоения программы коррекционной работы. Требования к результатам освоения программы коррекционной работы должны соответствовать требованиям ФГОС НОО ОВЗ (Приложение 5), которые дополняются группой специальных требований.

*Требования к результатам овладения социальной компетенцией:*

- развитие адекватных представлений о собственных возможностях и ограничениях, о насущно необходимом жизнеобеспечении: умение адекватно оценивать свои силы, понимать, что можно и чего нельзя: в еде, физической нагрузке; умение обратиться к близкому взрослому или учителю за помощью, на доступном уровне описать возникшую проблему; выделять ситуации, когда требуется привлечение родителей; владение достаточным запасом фраз и определений для обозначения возникшей проблемы;

- овладение представлениями об устройстве домашней и школьной жизни; умение адекватно использовать лексикон, отражающий бытовой опыт и осуществлять речевое сопровождение своих действий, бытовых ситуаций; умение включаться в разнообразные повседневные школьные дела; умение адекватно оценивать свои речевые возможности и ограничения при участии в общей коллективной деятельности;

- овладение навыками коммуникации: умение начать и поддержать разговор, задать вопрос, выразить свои намерения, просьбу, завершить разговор; умение корректно выразить отказ и недовольство, благодарность, сочувствие; умение поддерживать продуктивное взаимодействие в процессе коммуникации; умение получать информацию от собеседника и уточнять ее; позитивное отношение и устойчивая мотивация к активному использованию разнообразного арсенала средств коммуникации, вариативных речевых конструкций; готовность слушать собеседника и вести диалог; умение излагать свое мнение и аргументировать его; умение использовать коммуникацию как средство достижения цели в различных ситуациях; прогресс в развитии коммуникативной функции речи;

- дифференциация и осмысление картины мира: адекватность бытового поведения обучающегося с точки зрения опасности (безопасности) для себя и окружающих; способность прогнозировать последствия своих поступков; умение устанавливать взаимосвязь общественного порядка и уклада собственной жизни в семье и в школе, соответствовать этому порядку; наличие активности во взаимодействии с миром, понимание собственной результативности;

- дифференциация и осмысление адекватно возрасту своего социального окружения, принятых ценностей и социальных ролей: знание правил поведения в разных социальных ситуациях с людьми разного статуса (с близкими в семье, учителями и обучающимися в школе, незнакомыми людьми на улице и т. д.); наличие достаточного запаса фраз и определений для взаимодействия в разных социальных ситуациях; представления о вариативности социальных отношений; умение адекватно использовать принятые в окружении обучающегося социальные ритуалы; умение прогресс в развитии регулятивной функции речи.

## Тематическое планирование

1 (дополнительный) класс (66 часов)

№	Тема, раздел курса	Программное содержание	Характеристика деятельности обучающихся. Методы и формы организации обучения.
		<p>Особенности предмета «Окружающий мир». Практическое усвоение понятия «окружающий мир».</p>	<p>Знакомство с учебником, системой условных обозначений, содержанием учебника, словарём. Соотнесение объектов окружающего мира и объектов на иллюстрации. Показ названных учителем объектов. Повторение за учителем названия показанного предмета/самостоятельное называние объектов на доступном лексико-грамматическом уровне.</p>
1.	<p><b>Человек и общество. 16 часов</b></p>	<p>Изменения, произошедшие в жизни обучающихся с приходом в школу. Знакомство с рабочим местом, классом, школой. Расположение классов и других помещений. Закрепление элементарных пространственных представлений (справа-слева, сверху-снизу). Общение в школе: педагогические работники, одноклассники, друзья, ценность добрых, уважительных отношений с ними. Обращение к учителю, одноклассникам. Правила поведения в классе, в школе. Учебный труд, школьные принадлежности, обязанности ученика, организация рабочего места в школе и дома (порядок, освещение, свежий воздух).</p>	<p>Называние школьных помещений, их функционального назначения (в рамках речевых возможностей). Экскурсия по школе. Наблюдение за поведением обучающихся в школе, знакомство с некоторыми школьными правилами. Повторение на доступном лексико-грамматическом уровне имени и отчества учителя, имен и фамилий одноклассников. Коллективные игры с использованием кратких и полных имен, отчеств. Проговаривание этикетных формул знакомства, приветствия, прощания, просьбы к однокласснику, просьбы к учителю. Проигрывание практических ситуаций с данным речевым материалом. Рассматривание иллюстраций и их соотнесение со школьными правилами. Проигрывание практических ситуаций. Проигрывание диалогов знакомства. Называние и сравнение видов деятельности в школе и дома, повторение их названий за учителем (в рамках речевых возможностей).</p>



			<p>Сравнение предметов; выбор и называние предметов, нужных в школе.</p> <p>Выделение учебных принадлежностей среди предметов, не имеющих отношения к учебе (игрушек).</p> <p>Рассматривание иллюстраций и их соотнесение с понятиями «урок» и «перемена».</p>
		<p>Семья – самое близкое окружение человека. Имя, отчество, фамилия обучающегося, членов его семьи. Взаимоотношения в семье, забота членов семьи друг о друге. Культура общения в семье, в школе, в общественных местах.</p>	<p>Соотнесение иллюстративного и вербального материала по теме.</p> <p>Показ названного учителем члена семьи, повторение названия члена семьи за учителем.</p> <p>Самостоятельное называние членов семьи (на иллюстрации учебника) именем и словом, обозначающим степень родства.</p> <p>Сравнение членов семьи по старшинству (возрасту).</p> <p>Повторение/самостоятельное проговаривание фразы о том, кто старше/младше.</p>
		<p>Родной край, наша страна.</p> <p>Место, где я живу (дом, улица, город, страна).</p> <p>Мой адрес. Занятия и профессии людей. Виды транспорта.</p> <p>Родина – наша страна Россия и наша малая родина. Государственная символика России: Государственный герб России, Государственный флаг России. Праздники и традиции страны.</p>	<p>Соотнесение иллюстративного и вербального материала по теме.</p> <p>Уточнение понятий «город» и «деревня».</p> <p>Определение принадлежности иллюстраций к городу или деревне.</p> <p>Практическая деятельность и инсценировки для уточнения понятий «далеко-близко».</p> <p>Рассматривание схемы населенного пункта (коллективный анализ плана родного населенного пункта, его района). Нахождение на схеме нужных объектов.</p> <p>Называние своего адреса (в соответствии с речевыми возможностями).</p> <p>Называние разных транспортных средств и их действий.</p> <p>Экскурсии, рассматривание видеофрагментов и иллюстраций по теме, прослушивание боя курантов.</p>

			<p>Раскрашивание флага России, рисование в тетради очертаний кремлевской стены.</p>
		<p>Значение труда в жизни человека и общества. Профессии людей, связанные с природой, обществом. Сезонные изменения труда человека.</p>	<p>Соотнесение названия профессии и человека определенной профессии по внешним признакам и действиям.</p> <p>Соотнесение иллюстративного и вербального материала по теме.</p> <p>Называние предметов и действий на иллюстрациях.</p> <p>Ответы на вопросы учителя.</p> <p>Показ заданного предмета или действия по инструкции учителя.</p>
2.	<b>Человек и природа. 37 часов</b>	<p>Практическое усвоение понятия «природа» через противопоставление природных объектов объектам, созданным человеком (руками человека). Живая и неживая природа основные отличия живой природы от неживой. Сезонные изменения в природе. Причины сезонных изменений (базовые представления). Времена года (осень, зима, весна, лето), их характеристики и основные признаки.</p> <p>Явления природы (снегопад, дождь, гроза, рассвет, закат, ветер). Погода, ее составляющие (температура воздуха, осадки, облачность).</p>	<p>Работа с иллюстративным материалом, рассматривание, выделение предметов на сюжетной иллюстрации, соотнесение иллюстративного и вербального материала по теме.</p> <p>Называние предметов, объектов и действий, показ по инструкции учителя.</p> <p>Дифференциация иллюстративного и вербального материала в практической деятельности.</p> <p>Наблюдения за погодой и сезонными наблюдениями и фиксация их результатов в тетради. Определение изменения температуры воздуха с помощью термометра.</p> <p>Экскурсии (на школьный двор, в ближайший парк), наблюдение за изменениями в природе за окном.</p> <p>Работа в тетрадях или на распечатанных раздаточных материалах. Игры-инсценировки, разыгрывание диалогов.</p>
		<p>Растения как часть живой природы. Деревья, кустарники, цветы. Комнатные растения и уход за ними. Жизненный цикл растения – базовые представления.</p>	<p>Работа с иллюстративным материалом, рассматривание, выделение предметов на сюжетной иллюстрации, соотнесение иллюстративного и вербального материала по теме.</p> <p>Показ дерева/кустарника по заданию учителя.</p> <p>Называние деревьев/кустарников.</p> <p>Рассматривание иллюстраций, выделение и показ</p>



			<p>частей дерева и кустарника. Сравнение дерева и кустарника (выбор общих частей, нахождение отличия, показ, называние).</p> <p>Соотнесение дерева и его листвы (хвои). Обведение листьев по трафаретам. Рассматривание Сравнение листьев и хвоинок. Показ листка или хвоинки по инструкции учителя, называние дерева (откуда лист), называние отличий.</p> <p>Рассматривание иллюстраций, натуральных объектов, называние объектов и выполнение действий по инструкции учителя.</p> <p>Экскурсия на школьный двор, по школе.</p>
		<p>Животные как часть живой природы. Звери как часть животного мира. Домашние и дикие животные. Птицы как часть животного мира. Птицы домашние и дикие. Насекомые как часть животного мира. Полезные и вредные насекомые. Рыбы как часть животного мира. Рыбы речные и морские. Опасные рыбы на примере акулы.</p>	<p>Работа с иллюстративным материалом, рассматривание, выделение предметов на сюжетной иллюстрации, соотнесение иллюстративного и вербального материала по теме.</p> <p>Рассматривание, называние и показ представителей разных групп животных: зверей/птиц/рыб/насекомых; называние, показ и сравнение их основных частей тела.</p> <p>Повторение или называние действий, среды обитания, питания животных, показ объектов инструкции учителя (по 1,2 признакам).</p> <p>Просмотр видео, ответы на вопросы учителя на доступном уровне.</p> <p>Экскурсия вокруг школы, наблюдение за птицами, живущими рядом. Практическая деятельность по планированию изготовления и поиску возможных мест размещения кормушки.</p> <p>Вариативно – коллективное изготовление кормушки, выставка фотографий.</p>
		<p>Солнце как источник тепла. Наблюдение за сезонными изменениями светового дня. Дневное и ночное небо. Солнце, Луна. Звезды. Представление о Земле как о планете. Разные</p>	<p>Работа с иллюстративным материалом, рассматривание, выделение предметов на сюжетной иллюстрации, соотнесение иллюстративного и вербального материала по теме.</p>

		<p>места на Земле и разный климат (базовые представления). Смена времен года – обобщение представлений. Связь времен года с вращением Земли вокруг Солнца. Связь изменений в живой и неживой природе с Солнцем.</p>	<p>Выполнение действий по инструкции учителя. Проведение опытов, наблюдения и фиксация наблюдений. Моделирование в коллективной практической деятельности (рисование, моделирование с помощью предметов-заместителей, Просмотр видео, ответы на вопросы учителя. Практическая коллективная работа с глобусом и картой.</p>
		<p>Человек – часть природы. Основы экологических знаний. Связь человека и природы. Как беречь природу. Почему это нужно делать? Редкие и исчезающие животные, занесенные в Красную книгу. Откуда мы берем воду? Чистота рек и морей. Транспорт человека и его влияние на экологию. Значение неживой и живой природы в жизни человека. Использование человеком богатств природы. Бережное отношение к окружающему миру. Откуда берется мусор? Как перерабатывают мусор? Как сберечь наш родной край? Проблемы экологии родного края.</p>	<p>Работа с иллюстративным материалом, рассматривание, выделение предметов на сюжетной иллюстрации, соотнесение иллюстративного и вербального материала по теме. Выполнение действий по инструкции учителя. Рассматривание иллюстраций, называние, показ по инструкции учителя. Просмотр видео об изготовлении вещей из переработанных материалов. Соотнесение иллюстративного материала по причинно-следственным связям. Коллективная практическая деятельность по сортировке мусора (из карманов и рюкзаков), наблюдение за поведением людей и своим поведением.</p>
3.	<p><b>Правила безопасной жизни. 7 часов</b></p>	<p>Здоровый образ жизни. Понятие питьевой воды. Зачем мыть овощи и фрукты. Почему мы моем руки. Понятие о гигиене. Внешний вид и соблюдение личной гигиены. Разнообразие уроков, их расписание. Здоровое питание. Правильный выбор одежды. Режим дня младшего школьника, чередование труда и отдыха. Практическое представление о времени как основа планирования режима дня. Части суток.</p>	<p>Работа с иллюстративным материалом, рассматривание, выделение предметов на сюжетной иллюстрации, соотнесение иллюстративного и вербального материала по теме. Показ иллюстраций, объектов по инструкции, повторение или самостоятельное проговаривание речевого материала, называние объектов, действий, признаков и явлений. Выполнение действий по инструкции учителя. Составление меню на основе иллюстративного материала. Игры-инсценировки.</p>

			<p>Коллективное составление алгоритмов гигиеничного поведения (переодевание, мытье рук) и практическая отработка алгоритмов.</p> <p>Составление расписаний или нахождение в готовом расписании объектов по инструкции учителя.</p> <p>Коллективное составление и визуальное обозначение (рисование символов) правил здорового образа жизни.</p> <p>Называние видов спорта, показ по инструкции учителя. Игра «Угадай спорт по движениям».</p>
		<p>Человек и безопасность. Опасные ситуации дома и на улице. Ядовитые растения и грибы. Телефоны экстренной помощи. Компьютер и интернет. Правила безопасности. Информационная безопасность. Представления о проверке информации. Режим дня и гаджеты. Я берегу глаза.</p> <p>Правила безопасного поведения на улице. Знакомство с дорожными знаками.</p>	<p>Работа с иллюстративным материалом, рассматривание, выделение предметов на сюжетной иллюстрации, соотнесение иллюстративного и вербального материала по теме.</p> <p>Показ иллюстраций, объектов по инструкции, повторение или самостоятельное проговаривание речевого материала, называние объектов, действий, признаков и явлений.</p> <p>Выполнение действий по инструкции учителя.</p> <p>Называние, показ объектов, которые могут представлять опасность дома.</p> <p>Игры-инсценировки опасных ситуаций, в том числе ситуаций, связанных с незнакомыми людьми, телефоном и интернетом.</p> <p>Заучивание телефонов экстренной помощи, проговаривание фраз-просьб о помощи, адреса.</p> <p>Коллективное составление алгоритма действий для защиты зрения (проговаривание, рисование символов).</p> <p>Просмотр мотивационных видеофрагментов, актуализация позитивных представлений обучающихся, в том числе через показ фотографий активности класса (прогулки, музеи и т.д.).</p> <p>Моделирование и практическая отработка правил перехода дороги.</p>

Резерв: 6 часов

Последовательность тематических блоков и выделенное количество учебных часов на их изучение носят рекомендательный характер и могут быть скорректированы с учётом резервных уроков для обеспечения возможности реализации дифференциации содержания с учётом особых образовательных потребностей и интересов обучающихся.

### 1 класс (66 часов)

№	Тема, раздел курса	Программное содержание	Методы и формы организации обучения. Характеристика деятельности обучающихся
1.	<b>Человек и общество. 16 часов</b>	<p>Школа, школьные помещения, класс, организация рабочего места, пришкольный участок. Правила поведения в классе, в школе, на пришкольном участке. Работники школы, одноклассники, друзья.</p> <p>Учебный труд, школьные принадлежности, обязанности ученика. Дни недели, расписание уроков. Режим дня школьника.</p> <p>Семья – самое близкое окружение человека. Имя, отчество, фамилия обучающегося, членов его семьи. Взаимоотношения в семье, забота членов семьи друг о друге.</p>	<p>Показ и называние (с учетом речевых возможностей обучающихся) основных школьных помещений (класс, столовая, библиотека, спортивный зал, актовый зал, раздевалка (гардероб)). Составление связных высказываний об их назначении. Называние профессий работников школы; называние предметов, окружающих обучающегося в классе, личных учебных вещей, школьных принадлежностей и составление связных высказываний об их назначении. Соотнесение иллюстративного и вербального материала по теме.</p> <p>Беседы/ учебные диалоги по теме, например, «Правила поведения в классе и в школе», «Как содержать рабочее место в порядке».</p> <p>Работа с иллюстративным материалом, в том числе, рассматривание фото, репродукций на тему «Семья». Называние членов семьи, профессий взрослых членов семьи. Называние себя и членов своей семьи по имени, фамилии, отчеству. Слушание небольших текстов по теме (в том числе, следящее чтение) и ответы на вопросы учителя. Составление связных высказываний и коротких рассказов (с помощью учителя) о своей семье, о помощи своей семье, заботе о других. Задавание вопросов по теме урока учителю/членам</p>

		семьи.
	Культура общения (в семье, в школе, в общественных местах), ценность добрых, уважительных отношений с окружающими людьми.	Участие в диалогах-инсценировках с использованием этикетных выражений (с помощью учителя). Беседы по теме/обсуждение основных правил этикета. Экскурсии в общественные места (библиотека, выставка, музей, театр и т.д.).
	Родина – наша страна Россия и наша малая родина. Государственная символика России: Государственный герб России, Государственный флаг России, Государственный гимн России, правила поведения при прослушивании гимна. Россия на карте мира. Первоначальные сведения о народах России, ее столице, о своей малой родине. Основные государственные праздники.	Экскурсии, целевые прогулки, просмотр и обсуждение иллюстраций, видеофрагментов и других материалов (по выбору) на темы «Наша Родина – Россия», «Москва — столица России», о родном крае, народах России, основных государственных праздниках. Задавание вопросов по теме урока учителю/членам семьи.
2.	<b>Человек и природа. 37 часов</b>	
	Объекты окружающего мира: природные и созданные человеком; отличие живой природы и неживой. Сезонные изменения в природе. Явления природы, погода. Определение температуры воздуха с помощью термометра. Причины сезонных изменений. Времена года (осень, зима, весна, лето), их характеристики и основные признаки. Сезонные изменения труда человека. Значение труда в жизни человека и общества.	Дифференцирование объектов, относящихся к природе и созданных руками человека; относящихся к живой и неживой природе (работа с иллюстративным материалом). Наблюдение за изменениями в живой и неживой природе в разные времена года (в том числе, во время экскурсий). Составление связных высказываний/коллективное составление рассказа (с помощью учителя) об этих изменениях, а также о поведении людей в разные времена года. Практическая работа по теме, например, «Измеряем температуру».
	Разнообразие растений. Условия, необходимые для их роста и развития (влажность, тепло, воздух, свет, почва). Строение растений (корень, стебель, лист, цветок, плод, семя) на примере цветкового растения. Деревья, кустарники, травянистые растения, их отличительные признаки. Хвойные и	Сравнение внешнего вида деревьев, кустарников, трав (с опорой на иллюстративный материал; во время экскурсии). Определение названий наиболее распространенных растений. Работа с иллюстративным материалом: деление растений на группы — дикорастущие и культурные; растения сада, огорода, поля, растения клумбы,

		<p>лиственные деревья, их разнообразие. Ядовитые растения. Растения родного края (пришкольного участка, парка, леса). Дикорастущие и культурные растения. Чем они отличаются друг от друга. Где и как люди выращивают культурные растения, что из них изготавливают. Разнообразие растений сада, огорода, поля. Хлебные зерновые культуры. Труд хлебороба. Уважительное отношение к хлебу. Растения клумбы. Комнатные растения, их разнообразие и правила ухода за ними.</p>	<p>комнатные растения. Учебные диалоги по теме урока, например, «Чем различаются дикорастущие и культурные растения; растения сада и огорода?», «Полезность растений», «Уход за комнатными растениями». Практическая работа по теме, например, «Найдите у растений их части». Называние и дифференцирование съедобных и несъедобных плодов с опорой на иллюстративный материал. Следящее чтение и самостоятельное чтение небольших текстов и ответы на вопросы к ним; пересказы прочитанных текстов с помощью учителя. Зарисовка растений. Составление небольшого сообщения по предложенному плану (с помощью учителя) о растении родного края, комнатном растении. Задавание вопросов по теме урока учителю/членам семьи. Логическая задача: найди ошибку в иллюстрациях — какое растение попало в эту группу неправильно («четвертый лишний»).</p>
		<p>Разнообразие животных. Группы животных (звери, птицы, рыбы, насекомые). Среда их обитания. Условия, необходимые для жизни животных. Способы питания разных животных. Дикие и домашние животные. Для чего человек разводит домашних животных. Домашние питомцы, уход за ними. Значение животных для природы и человека, бережное отношение к ним.</p>	<p>Называние с опорой на иллюстративный материал животных: зверей, птиц (зимующих и перелетных), рыб (речных и морских) и насекомых; называние их основных частей тела. Игра-соревнование по теме, например, «Кто больше назовет зверей (птиц, рыб, насекомых)». Сравнение разных групп животных и выделение (под руководством учителя) их основных отличий. Наблюдения за поведением животных в естественных условиях: повадки птиц, движения зверей, условия обитания насекомых (во время экскурсий, целевых прогулок, просмотра видеоматериалов). Определение среды обитания животных с опорой на иллюстративный материал. Беседы/учебные диалоги по теме урока, например,</p>

			<p>«Дикие и домашние животные». Составление небольшого сообщения по предложенному плану (с помощью учителя), например, на тему «Мой домашний питомец».</p> <p>Следящее чтение и самостоятельное чтение небольших текстов и ответы на вопросы к ним; пересказы прочитанных текстов с помощью учителя.</p> <p>Задавание вопросов по теме урока учителю/членам семьи.</p> <p>Логическая задача: найди ошибку в иллюстрациях — какое животное попало в эту группу неправильно («четвертый лишний»).</p>
		<p>Разнообразие грибов. Условия, необходимые для их роста и развития (влага, тепло, питательные вещества). Строение шляпочного гриба (шляпка, ножка, грибница). Съедобные и несъедобные грибы. Опасность отравления ядовитыми грибами. Правила сбора грибов.</p>	<p>Называние основных съедобных и несъедобных грибов, а также определение основных частей шляпочного гриба с опорой на иллюстративный материал.</p> <p>Сравнение (с помощью учителя) съедобных и несъедобных грибов с выделением их общих и отличительных признаков.</p> <p>Следящее чтение и самостоятельное чтение небольших текстов и ответы на вопросы к ним; пересказы прочитанных текстов с помощью учителя; составление небольших сообщений (с помощью учителя) по теме урока.</p> <p>Задавание вопросов по теме урока учителю/членам семьи.</p> <p>Учебные диалоги по теме урока, например, обсуждение основных правил сбора грибов.</p> <p>Составление сообщения по заданному плану о каком-либо грибе (с помощью учителя).</p>
		<p>Наша Земля. Глобус – модель Земли. Солнце и другие звезды. Смена времен года. Связь времен года с вращением Земли вокруг Солнца. Дневное и ночное небо. Сезонные изменения светового дня. Луна –</p>	<p>Учебный диалог по теме, например, «Солнце и другие звезды», «Глобус и карта».</p> <p>Просмотр и обсуждение иллюстраций, видеофрагментов и других материалов (по выбору) на тему «Звездное небо. Созвездия».</p>

		<p>естественный спутник Земли.</p>	<p>Следящее чтение и самостоятельное чтение небольших текстов и ответы на вопросы к ним; пересказы прочитанных текстов с помощью учителя. Лепка модели Земли, Луны. Моделирование движения Земли вокруг Солнца и вокруг своей оси; движения Луны вокруг Земли; смены дня и ночи, времен года (с помощью учителя).</p>
		<p>Важность сохранения дикорастущих растений и диких животных. Красная книга. Растения и животные родного края, занесённые в Красную книгу России (региона). Начальные сведения об экологии. Связь человека и природы. Роль человека в защите природы. Проблемы экологии родного края.</p>	<p>Беседа/учебный диалог по теме, например, «Почему люди должны оберегать и охранять природу». Обсуждение ситуаций по теме, например, «Правила поведения в природе».</p>
<p>3. <b>Правила жизни.</b> <b>7 часов</b></p>	<p><b>безопасной</b></p>	<p>Уроки здоровья. Внешний вид и соблюдение личной гигиены, уход за одеждой. Тело человека и его развитие (осанка, гибкость, необходимость физических упражнений). Здоровое питание. Правильный выбор одежды. Важность здорового сна (правила поведения перед сном).</p>	<p>Беседа по теме, например, «Что такое режим дня»: обсуждение режима дня первоклассника. Составление связных высказываний, объединённых одной общей темой/небольшого рассказа о своем режиме дня (с помощью учителя). Рассказ учителя: «Что такое правильное питание», «Что такое правильная осанка». Ответы на вопросы учителя.</p>
		<p>Безопасный путь от дома до школы. Правила безопасного поведения на улице (сигналы светофора, дорожные знаки). Правила поведения в транспорте.</p>	<p>Составление связных высказываний о своей дороге от дома до школы. Моделирование правил перехода дороги. Дидактическая игра по теме, например, «Правила поведения на улицах, дорогах и в общественном транспорте, дорожные знаки».</p>
		<p>Человек и безопасность. Опасные ситуации дома и на улице. Правила безопасности дома и в школе. Телефоны экстренной помощи. Компьютер и интернет – правила безопасности. Средства связи и безопасность. Средства массовой информации и</p>	<p>Обсуждение опасных ситуаций дома и на улице, правил безопасного поведения в природе. Следящее чтение и самостоятельное чтение небольших текстов и ответы на вопросы к ним. Практическое занятие (при наличии условий) в кабинете технологии: «Правила пользования газовой и</p>



	безопасность. Правила безопасного поведения в природе.	электроплитой». Составление памятки по теме, например, «Телефоны экстренных служб».
		На уроках систематизации и обобщения знаний по каждому разделу/блоку тем: участие в викторинах, проверочных работах и оценка своих достижений в изучении учебного материала.
Резерв: 6 часов		

Последовательность тематических блоков и выделенное количество учебных часов на их изучение носят рекомендательный характер и могут быть скорректированы с учётом резервных уроков для обеспечения возможности реализации дифференциации содержания с учётом особых образовательных потребностей и интересов обучающихся.

## 2 класс (68 часов)

№	Тема, раздел курса	Программное содержание	Методы и формы организации обучения. Характеристика деятельности обучающихся
1.	<b>Человек и общество.</b>  <b>16 часов</b>	Наша Родина – Россия. Родина, соотечественники. Россия – одно из крупнейших по территории государств мира. Государственная граница России, её сухопутные и морские границы. Российская Федерация – многонациональное государство. Народы, населяющие нашу страну, их национальные традиции (на примере народов родного края). Уважительное отношение к своему и другим народам. Русский язык – государственный язык России. Государственные символы России: флаг, герб, гимн. Правила поведения при прослушивании гимна. Конституция – основной закон Российской Федерации. Права и обязанности	Рассматривание иллюстраций, просмотр и обсуждение видеофрагментов, чтение текстов, целевые прогулки и экскурсии, рассказы учителя и беседы/учебные диалоги на темы: «Наша Родина – Россия», «Государственные символы России», «Москва — столица России», «Город и деревня», «Родной край», «Народы России», о государственных праздниках, памятных датах и праздниках своего региона. Вариативно - пересказ обучающимися текстов, представленных в учебниках. Анализ информации учебника о федеративном устройстве России, о многонациональном составе населения страны и т.д. Работа с картой: Россия, Москва, Санкт-Петербург,

		<p>граждан. Права ребёнка. Президент Российской Федерации – глава государства. Праздник и его значение в жизни общества. Государственные праздники. Дни охраны природы. Праздники и памятные даты своего региона.</p> <p>Москва – столица России, центр управления государством. Расположение Москвы на карте России, достопримечательности.</p> <p>Российские города (города-миллионеры, города-герои, города воинской славы, древние города). Общее представление о гербах городов. Санкт-Петербург и его достопримечательности.</p> <p>Горожане и селяне. Условия жизни в городе и в деревне (на селе). Промышленные и жилые районы города. Культурные центры города (библиотеки, музеи, театры, стадионы). Проблемы современного города (транспорт, переработка отходов, чистота).</p> <p>Родной край. Родной город (посёлок). Расположение на карте. Достопримечательности и исторические памятники родного города (посёлка).</p> <p>Значение транспорта в жизни общества. Виды транспорта. Правила пользования транспортом. Экологические проблемы города, связанные с транспортом. Экологически чистые виды транспорта.</p>	<p>наш регион на карте Российской Федерации.</p> <p>Беседа с учителем, сравнение с помощью иллюстраций и по личным наблюдениям города и села, городского и сельского дома/интерьера, преимуществ и недостатков городского и сельского жилья.</p> <p>Дидактическая игра по теме, например, «Профессии города и села». Логическая задача по теме, например, «Разделим картинки на три группы: профессии, которые есть только в городе; профессии села; профессии, которые есть и в селе, и в городе».</p> <p>Работа со взрослыми: извлечение из различных источников (энциклопедий, краеведческой литературы, интервью с родителями, работниками музеев) дополнительной информации по изучаемым темам (например, сведений об истории родного края, гербе своего региона и города, национальном составе населения региона) и подготовка небольшого сообщения по заданному плану (с помощью взрослого).</p> <p>Проектная деятельность (работа в группе, с помощью взрослого), например, выполнение проекта «Мой родной город (село)»: подбор фотографий (открыток, слайдов) или фотографирование достопримечательностей своей малой родины; сбор информации о выдающихся земляках в краеведческой литературе или с помощью интервьюирования; коллективное оформление стенда или мультимедийной презентации; проведение презентации: рассказ о своём городе (селе) по плану с демонстрацией фотографий, слайдов.</p> <p>Практическая деятельность: помощь взрослым в благоустройстве родного города/села. Проведение</p>
--	--	--	---

			<p>экскурсии в краеведческий (городской, сельский, школьный) музей (при наличии условий).</p> <p>Классификация средств транспорта (обсуждение вариантов классификации, выделение оснований для классификации, называние примеров транспортных средств каждого вида). Узнавание по фотографиям транспорта служб экстренного вызова, соотнесение их с номерами телефонов экстренного вызова.</p>
		<p>Общество – совокупность людей, объединённых общей культурой и совместной деятельностью. Человек – член общества. Значение труда для человека и общества.</p> <p>Разнообразие профессий: строители, инженеры, конструкторы, программисты, учёные, деятели литературы и искусства. Важность и необходимость профессии эколога в современном мире. Роль педагогического работника в жизни каждого человека. Наиболее распространённые профессии в городе, селе (в своём регионе).</p>	<p>Рассказы учителя и беседы/учебные диалоги о значении труда для человека и общества, о роли людей различных профессий в нашей жизни.</p> <p>Проектная деятельность: интервьюирование взрослых респондентов об особенностях их профессий; подбор фотографий, в том числе, из семейных архивов; составление рассказа (по плану, с помощью учителя) о профессиях своих родителей и старших членов семьи, либо о труде людей известных обучающимся профессий; о том, кем бы обучающимся хотелось стать.</p>
		<p>Человек – творец. Человек – создатель и носитель культуры. Талант и трудолюбие. Творчество и мастерство человека. Музеи, их значение в жизни общества. Исторический, краеведческий, политехнический и другие музеи, их экспонаты. Музеи под открытым небом. Коллекции старинных предметов быта: одежды, обуви, домашней утвари, светильников.</p> <p>Значение письменности, счёта, средств связи в жизни людей. Бережное отношение к книге. Старинные и современные средства письменности, счёта, связи. Почта, телеграф, мобильный телефон, компьютер, электронная</p>	<p>Рассматривание иллюстраций, просмотр и обсуждение видеофрагментов, чтение текстов, их обсуждение, целевые прогулки и экскурсии по теме.</p> <p>Рассказы учителя и учебные диалоги о музеях, их экспонатах; значении письменности, счёта, средств связи в жизни людей; видах художественного творчества; памятниках культуры, в том числе, в родном городе (селе) и важности бережного отношения к ним.</p> <p>С помощью Интернета посещение виртуальной экскурсии в любой музей (по своему выбору). Составление рассказа о посещении музея (по плану, с помощью учителя).</p>

	<p>почта, радио, телевидение, пресса, Интернет. Мир искусства. Виды художественного творчества: литература, музыка, живопись, скульптура, театр, кино. Образы природных пейзажей, времён года в искусстве: в поэзии, на художественных полотнах. Художественные музеи – хранилища произведений искусства. Эрмитаж, Третьяковская галерея – крупнейшие музеи страны. Красота природная и рукотворная. Симметричные и несимметричные предметы окружающего мира. Линия и центр симметрии. Использование разных видов симметрии в творениях человека (в архитектурных сооружениях, узорах одежды, предметах быта).</p> <p>Природные материалы, используемые человеком для своих изделий. Красота изделий народных мастеров. Национальные узоры в одежде и предметах быта народов России. Увлечение коллекционированием (домашний музей).</p> <p>Что находится во дворах домов. Бережное отношение к строениям и растениям родного двора (школьного двора). Городские парки. Культура поведения в парке. Памятники культуры на ближайших улицах родного города (села). Бережное отношение к памятникам культуры.</p>	
	<p>Семья – ячейка общества, его основа. Члены семьи, родственники. Имя, отчество, фамилия, их происхождение. Родословная семьи (предки, ближайшие поколения). Место работы членов семьи, их профессии. Домашнее хозяйство, семейный бюджет.</p>	<p>Беседа/учебный диалог по теме, например, «Послушаем друг друга, расскажем о своей семье». Обсуждение обязанностей в семье, семейных традиций, совместный труд и отдых. Практическая работа по теме, например, «Составление схемы родословного древа семьи».</p>

		Взаимоотношения в семье, забота членов семьи друг о друге. Обязанности ребёнка в семье (забота о младших, стариках, больных, помощь взрослым). Труд, отдых, семейные праздники. Семейные традиции и реликвии.	
2.	<b>Человек и природа.</b> <b>37 часов</b>	<p>Кто и как изучает природу. Учёные, изучающие живую и неживую природу. Значение наблюдений и эксперимента в изучении законов природы.</p> <p>Природные явления, происходящие в живой и неживой природе (смена времён года, снегопад, листопад, перелёты птиц, смена времени суток, рассвет, закат, ветер, дождь, гроза). Способы их изучения.</p> <p>Объекты и явления неживой природы, наблюдаемые на дневном небе. Образование облаков, их разнообразие. Перистые, кучевые, слоистые облака, грозовые тучи.</p>	<p>Рассматривание иллюстраций, видеофрагментов, беседы/учебные диалоги по теме. Различение и самостоятельное называние объектов и явлений природы и предметов рукотворного мира, объектов живой и неживой природы. Классификация объектов окружающего мира.</p> <p>Установление связей между живой и неживой природой. Обсуждение причинно-следственных связей, вызвавших изменения в поведении животных и людей в разные времена года.</p> <p>Практическая работа: проводить опыты с термометром, измерять температуру воздуха, воды, тела человека и фиксировать результаты измерений. Использование условных метеорологических знаков для обозначения погодных явлений.</p> <p>Работа в тетради (например, зарисовка разных видов облаков, заполнение таблицы погоды), выполнение тестовых заданий. Экскурсии, целевые прогулки.</p> <p>Наблюдение и описание состояния погоды (по коллективно составленному плану) за окном класса, во время целевой прогулки.</p> <p>Сопоставление научных и народных (несколько примеров) предсказаний погоды.</p>
		<p>Что изучает наука астрономия. Начальные представления о небесных телах. Звёзды – раскалённые космические тела. Солнце – ближайшая к Земле звезда, источник света и тепла для растений, животных, человека.</p> <p>Космические объекты и явления, наблюдаемые на ночном небе. Звёзды и</p>	<p>Рассказ учителя, чтение текстов, просмотр и обсуждение иллюстраций, видеофрагментов и других материалов (по выбору) на темы «Звёзды и созвездия», «Наша планета Земля», «Луна – спутник Земли» и т.п.</p> <p>Беседы/учебные диалоги по темам (например, «Чем Земля отличается от других планет»).</p>

		<p>созвездия. Планеты – холодные космические тела. Земля – планета. Общие представления о её форме, размерах и движении. Вращение Земли вокруг оси как причина смены дня и ночи, обращение вокруг Солнца – причина смены времён года.</p> <p>Глобус – модель Земли. Представления древних о Земле. Первый полёт человека вокруг Земли, первый космонавт мира Ю.А. Гагарин. Вид Земли из космоса.</p> <p>Луна – естественный спутник Земли. Движение Луны вокруг Земли как причина изменения её видимой формы в течение месяца (фазы Луны).</p> <p>Первые космические полёты на Луну. Общие представления о Солнечной системе, её составе и разнообразии планет.</p>	<p>Практическая работа с глобусом, картой. Называние океанов и материков на Земле и описание их основных особенностей.</p> <p>Работа с дополнительными источниками информации (с помощью взрослых) – извлечение дополнительной информации по заданию учителя.</p>
		<p>Что изучает наука география. Соотношение воды и суши на земной поверхности.</p> <p>Материки и океаны Земли, их число, названия, расположение на глобусе и карте полушарий.</p> <p>Формы земной суши: горы, равнины, их разнообразие, условное обозначение на карте.</p> <p>Вода на Земле. Группы водоёмов: естественные и искусственные; с пресной и солёной водой. Естественные водоёмы: океан, море, озеро, река. Каспийское море – самое большое озеро мира. Байкал – глубочайшее озеро мира, жемчужина России.</p> <p>Река – постоянный водный поток. Части реки: исток, притоки, устье. Болото, его значение для рек. Искусственные водоёмы: пруд, водохранилище, канал. Источники питьевой воды, важность сохранения их чистоты. Необходимость экономного расходования</p>	<p>Рассматривание иллюстраций, просмотр видеофрагментов, чтение текстов и ответы на вопросы, беседы/учебные диалоги по теме. Работа в тетради (например, изображение схемы частей реки), выполнение тестовых заданий. Экскурсии, целевые прогулки.</p> <p>Сопоставление фотографий равнин и гор для выявления существенных признаков этих форм земной поверхности; анализ цветового обозначения равнин и гор на глобусе и карте. Сравнение горы и холма. Характеристика поверхности своего края (на основе наблюдений). Описание красоты гор (на основе фотографий в учебнике, прочитанного/прослушанного текста, личных впечатлений).</p> <p>Различение водоёмов естественного и искусственного происхождения, узнавание их по описанию.</p>

		<p>воды в быту. Правила безопасного поведения на водоёмах. Важность сохранения красоты и чистоты природы. Формы суши и виды водоёмов родного края.</p>	<p>Рассказ учителя о водных богатствах родного края. Обсуждение эстетического воздействия моря на человека (на основе фотографий в учебнике, прочитанного/прослушанного текста, личных впечатлений).</p>
		<p>Многообразие растений. Деревья, кустарники, травы. Дикорастущие и культурные растения. Связи в природе. Годовой ход изменений в жизни растений. Охрана растений.</p>	<p>Экскурсия в парк: сравнение деревьев, кустарников, трав. Установление различий между группами растений. Зарисовка растений. Учебные диалоги, вариативно – пересказы текстов учебника, описание растений по иллюстрациям и живым объектам. Игра-соревнование по теме, например, «Кто больше вспомнит названий деревьев». Классификация растений (по иллюстрациям): дикорастущие — культурные. Практическая работа по теме, например, «Рассматривание растений, обсуждение условий благополучного роста и развития растения». Составление коллективного рассказа по теме, например, «Каким бывает растение в разные сезоны», «Какую пользу приносят растения». Участие в викторинах, выполнение тестовых заданий. Извлечение информации из дополнительных источников. Коллективное составление плана рассказа о редком растении и подготовка небольшого сообщения о нем (с помощью взрослого).</p>
		<p>Многообразие животных. Насекомые, рыбы, птицы, звери, земноводные, пресмыкающиеся: общая характеристика внешних признаков. Связи в природе. Годовой ход изменений в жизни животных. Охрана животных.</p>	<p>Рассматривание иллюстраций. Просмотр и обсуждение видеофрагментов, чтение текстов, целевые прогулки и экскурсии, рассказы учителя и беседы/учебные диалоги о разных группах животных и их существенных признаках, зависимости строения тела животного от его образа жизни, о жизни животных в разные времена года, охране животных и т.д.</p>

			<p>Дидактическая игра по теме, например, «Угадай животное по описанию». Логическая задача по теме, например, «Найди ошибку — какое животное попало в эту группу случайно».</p> <p>Подготовка вопросов о жизни животных для одноклассников (в том числе, работа в малых группах).</p> <p>Ролевая игра по теме, например, «Собрание в лесу — кто как готовится к зиме».</p> <p>Рассказ учителя: «Растения и животные нашего края, занесённые в Красную книгу». Коллективное составление памятки по теме, например, «Правила поведения в заповедных местах».</p> <p>Извлечение информации из дополнительных источников. Коллективное составление плана рассказа о редком животном и подготовка небольшого сообщения о нем (с помощью взрослого).</p>
3.	<p><b>Правила безопасной жизни.</b> <b>7 часов</b></p>	<p>Человек как часть живой природы и разумное существо. Здоровье человека, основные условия и способы его сохранения и укрепления. Значение для здоровья режима дня, закаливания, физических упражнений, спорта, прогулок на природе.</p> <p>Органы чувств, важность сохранения их здоровья. Оказание первой помощи при лёгких травмах (порез, ушиб, ожог, обморожение). Использование целебных свойств растений.</p> <p>Личная гигиена школьника, поддержание чистоты и порядка в помещениях — залог здоровья.</p> <p>Важность знания правил безопасной жизни. Правила безопасного поведения в природе и дома (ядовитые растения, грибы, встреча с опасными животными; безопасное</p>	<p>Беседы/учебные диалоги по теме, например, «Зачем нужен режим дня? «Почему нужно правильно питаться?», «Что может случиться на прогулке, на игровой площадке, дома и в школе, если не соблюдать правила безопасности». Объяснение с опорой на иллюстрации учебника потенциальную опасность разных бытовых предметов и ситуаций.</p> <p>Обсуждение и формулирование обучающимися правил предупреждения пожара, поведения во время купания, поведения при контактах с незнакомцами. Различение съедобных и ядовитых грибов, обозначение их на рисунке фишками разного цвета.</p> <p>Анализ дорожных ситуаций. Соотнесение изображений и названий дорожных знаков. Беседа по теме, например, «Правила поведения в общественном транспорте». Ролевая игра по теме,</p>



		<p>пользование бытовыми электрическими приборами, правила обращения с газом, водой, противопожарная безопасность). Правила поведения с незнакомыми людьми. Телефоны экстренной помощи.</p> <p>Правила поведения при использовании компьютера. Безопасность в информационно-коммуникационной системе «Интернет».</p>	<p>например, «Мы — пешеходы». Практическая работа по теме, например, «Учимся соблюдать изученные правила безопасности под руководством инструктора ГИБДД или учителя».</p> <p>Обсуждение с опорой на иллюстрации потенциальных опасностей бытовых предметов и ситуаций.</p> <p>Практическая работа (при наличии условий) по теме, например, «Правила пользования компьютером», «Правила безопасного использования сети Интернет».</p>
Резерв: 6 часов			

Последовательность тематических блоков и выделенное количество учебных часов на их изучение носят рекомендательный характер и могут быть скорректированы с учётом резервных уроков для обеспечения возможности реализации дифференциации содержания с учётом особых образовательных потребностей и интересов обучающихся.

### 3 класс (68 часов)

№	Тема, раздел курса	Программное содержание	Методы и формы организации обучения. Характеристика деятельности обучающихся
1.	<b>Человек и общество.</b>  <b>16 часов</b>	Изменение быта и культуры наших предков. Наука история. Важность исторических знаний для людей. Вещественные, устные и письменные исторические источники. Значение археологических раскопок. Родной язык и народный фольклор как источники знаний о быте и культуре народа. Старинный уклад жизни наших предков. Природа в их жизни и верованиях. Собирачество, охота, рыболовство, бортничество. Начало земледелия и животноводства. Народы, населяющие регион, некоторые их обычаи и характерные особенности быта. Повседневные заботы, обряды, обычаи в	Рассматривание иллюстраций, просмотр видеофрагментов, их обсуждение, чтение текстов, целевые прогулки и экскурсии, рассказы учителя и беседы/учебные диалоги об историческом развитии нашей страны и народов России (обзорно, на доступном для обучающихся уровне). Работа с картой: обучающиеся показывают на карте территорию России и пограничных с ней государств, (в том числе страны, граничащие только с Калининградской областью или имеющие с Россией только морские границы), называют их столицы. Ролевая игра по теме, например, «Встречаем гостей из

		<p>течение года. Жизнь на селе в старину. Жилища наших предков. Устройство старинной избы. Домашняя утварь. Занятия сельских жителей. Традиции семьи, воспитание детей.</p>	<p>разных республик РФ»: рассказы гостей об их крае и народах, рассказы для гостей о родном крае (с помощью опорного вербального и/или иллюстративного материала).</p>
		<p>Возникновение городов на Руси. Исторические центры современных городов – архитектурные памятники России. Занятия горожан в старину. Гончарное, кузнечное, художественная роспись и другие ремёсла наших предков. Значение дерева в жизни наших предков. Деревянное зодчество. Знаменитые памятники деревянного зодчества. Жилища, народные промыслы и ремёсла коренных жителей родного края. Памятники старины, сохранившиеся в родном крае. Развитие торговли на Руси. Занятия купцов. Товарообмен. Появление денег. Старинные и современные деньги. Одежда сельских и городских жителей в старину. Элементы старинной одежды и их назначение. Одежда людей разных сословий. Старинная и современная мода. Национальные одежды жителей родного края. Общее представление об обучении детей в старину, о школьной форме, принадлежностях, учебниках. Появление школ, гимназий, лицеев, университетов. Учреждения образования в родном крае. Важность охраны исторических памятников, памятников культуры и быта.</p>	<p>Рассматривание иллюстраций, просмотр видеофрагментов, их обсуждение, рассказ учителя, чтение и пересказ текстов учебника и других материалов (по выбору) по теме, например, «Золотое кольцо России»/ «Уникальные памятники России». Моделирование маршрута путешествия по Золотому кольцу на карте с использованием фотографий достопримечательностей, сувениров и т. д. Экскурсии к достопримечательностям родного края (при возможности). Подготовка (с помощью взрослого) сообщения о том или ином памятнике культуры России/ достопримечательностях городов Золотого кольца/ родного края с использованием дополнительных источников информации (с помощью учителя, по коллективно составленному плану, либо плану, данному учителем - вариативно).</p>
2.	<p><b>Человек и природа.</b> <b>37 часов</b></p>	<p>Разнообразие изменений в окружающем мире. Наблюдения – источник знаний о природе и обществе, способ их изучения. Разнообразие изменений, происходящих в природе, в жизни человека, в обществе. Смена дня и ночи, смена времён года как пример периодически повторяющихся природных явлений. Изменение положения Солнца на небе и длительности светового дня в течение года как</p>	<p>Рассматривание иллюстраций, просмотр видеофрагментов, чтение текстов и их обсуждение, рассказы учителя и беседы/учебные диалоги о разнообразии природы, ее ценности для людей. Сравнение объектов неживой и живой природы по известным признакам; классификация объектов живой природы. Определение (совместно со взрослым) названий растений, птиц, других природных объектов -</p>

	<p>причина изменений в неживой и живой природе. Календарное и астрономическое начало сезонов, особые дни года: 21 марта, 22 июня, 23 сентября, 22 декабря. Отличие годового календаря земледельца, составленного нашими предками, от современного календаря.</p> <p>Атмосферные явления (облачность, осадки, радуга, ветер), наблюдения за ними, их условные обозначения. Общее представление о чрезвычайных погодных явлениях (грозы, ураганы, цунами). Правила безопасного поведения во время грозы.</p> <p>Погода и её составляющие: температура воздуха, состояние облачности, осадки, скорость ветра.</p> <p>Термометр. Измерение температуры воздуха.</p> <p>Прогноз погоды и его важность для жизнедеятельности человека.</p> <p>Профессия метеоролог. Современная метеослужба.</p> <p>Дневник наблюдений за погодой. Систематические наблюдения за природными явлениями, их отражение в народных приметах, поговорках (на местном материале).</p> <p>Сезонные изменения в неживой и живой природе. Сезонные явления в природе. Осень, зима, весна в жизни наших предков, их повседневные заботы, традиции, обычаи, праздники. Времена года в произведениях литературы и искусства.</p>	<p>соотнесение картинного материала и реальных объектов. Их фотографирование, зарисовки.</p> <p>Коллективное составление плана рассказа, рассказ (с использованием вербальных/наглядных опор) о погодных явлениях.</p> <p>Наблюдение и описание состояния погоды (по плану) за окном класса, во время целевой прогулки.</p> <p>Использование условных метеорологических знаков для обозначения погодных явлений.</p> <p>Сопоставление научных и народных предсказаний погоды.</p> <p>Практическая работа: проводить опыты с термометром, измерять температуру воздуха, воды, тела человека и фиксировать результаты измерений.</p> <p>Составление (с помощью взрослого) сообщения о природе/каком-либо природном объекте родного края с использованием дополнительной краеведческой литературы.</p> <p>Коллективная работа – составление и презентация «Книги природы родного края».</p>
	<p>Тела и вещества, их свойства. Понятия «тело» и «вещество». Разнообразие тел и веществ. Свойства веществ. Твёрдое, жидкое, газообразное состояния вещества. Общее представление о строении веществ, их мельчайших частицах.</p> <p>Воздух и его значение для живых существ. Физические свойства воздуха, его состав. Воздух – смесь газов (азот, кислород, углекислый газ и другие газы). Примеси в воздухе. Источники</p>	<p>Рассматривание иллюстраций, просмотр видеофрагментов, чтение текстов, их обсуждение, рассказы учителя и беседы/учебные диалоги о разнообразии тел и веществ, свойствах веществ; о воздухе, воде и почве, источниках их загрязнения и мерах по охране.</p> <p>Практические работы под руководством учителя (наблюдение и опыты) с веществами: текучесть, растворимость, окрашиваемость и другое. Фиксирование</p>

	<p>загрязнения воздуха.          Вода в природе, её значение для всего живого. Физические свойства воды. Вода – растворитель. Твёрдое, жидкое, газообразное состояния воды (лёд, вода, пар). Процессы перехода воды из одного состояния в другое. Образование тумана, росы, инея, изморози. Круговорот воды в природе.          Источники загрязнения воды, меры по охране её чистоты. Очистка воды в природе, в быту, в городе. Необходимость бережного использования воды.          Почва и её значение для живого. Как образуется почва. Состав почвы. Плодородие почвы – главное отличие от горной породы. Взаимосвязь растений и почвенных животных. Обитатели почвы – участники круговорота веществ в ней. Разрушение почвы водой, ветрами, в результате деятельности человека. Меры по охране почвы от разрушения и загрязнения. Правила гигиены при работе с почвой. Старинный и современные способы возделывания почвы и сохранения её плодородия.</p>	<p>результатов исследования в рабочей тетради.          Упражнения в формате групповой работы: классификация тел и веществ, сравнение естественных и искусственных тел; классификация твёрдых, жидких и газообразных веществ.          Моделирование процесса расположения частиц в твёрдом, жидком и газообразном веществах.          Демонстрация (в формате групповой работы) учебных экспериментов: состояния воды, свойства воздуха.          Анализ схемы круговорота воды в природе (под руководством учителя). Рассказ (с использованием наглядной опоры) по схеме о круговороте воды в природе, его моделирование; осуществление самопроверки/ взаимопроверки.          Экскурсия: почвы (виды, состав, значение для жизни природы и хозяйственной деятельности людей).          Анализ схемы связей почвы и растения; на основе схемы моделирование связи почвы и растений. Рассказ о связях почвы и растений (с помощью опор).          Работа со взрослыми: интервьюирование взрослых о мерах охраны чистоты воздуха/воды в родном городе.</p>
	<p>Увеличительные приборы (лупа, микроскоп), открытия, сделанные с их помощью. Клеточное строение живых организмов. Простейшие, бактерии. Защита организма от болезнетворных бактерий.</p>	<p>Рассказ учителя, чтение и пересказ текста учебника о бактериях. Рассматривание и описание (с помощью опор) особенностей внешнего вида бактерий.</p>
	<p>Науки, изучающие организм человека и условия сохранения его здоровья. Общее представление об организме человека, его внешних и внутренних органах, о дыхательной, опорно-двигательной, пищеварительной, кровеносной, выделительной, нервной системах. Рождение и развитие человека. Основные части скелета человека, их назначение. Свойства костей и функции суставов. Мышцы, их назначение. Важность укрепления и</p>	<p>Рассматривание иллюстраций, просмотр видеофрагментов, чтение текстов, их обсуждение, рассказы учителя и беседы/учебные диалоги об организме человека и условиях сохранения его здоровья. Рассматривание схемы строения тела человека: название, описание функций разных систем органов (в формате групповой работы). Показ (с использованием наглядной опоры) расположения основных внутренних органов на своем теле и теле собеседника.</p>

	<p>тренировки мышц. Органы дыхания. Газообмен в лёгких.</p> <p>Органы кровообращения: сердце, кровеносные сосуды. Необходимость тренировки и бережного отношения к сердцу. Пульс, его измерение. Кровь и её роль в организме. Функции красных и белых кровяных телец, кровяных пластинок.</p> <p>Органы пищеварения, их функции. Органы очистки организма. Функции почек и кожи.</p> <p>Нервная система, её значение для организма. Роль головного и спинного мозга.</p> <p>Что такое память, какой она бывает. Роль природы в сохранении и укреплении нервной системы.</p> <p>Элементарные представления о строении органов чувств.</p>	<p>Практические работы в паре, например, «Измерение температуры тела и частоты пульса», «Измерение роста и массы тела человека», «Приёмы оказания первой помощи при повреждениях кожи» и др. Работа со взрослыми: измерение частоты пульса у членов своей семьи.</p> <p>Формулирование (с помощью опор, в формате групповой работы) правил гигиены органов чувств; мер первой помощи при повреждениях кожи; правил рационального питания; правил закаливания, здорового образа жизни.</p> <p>Коллективное составление инструкции по предупреждению инфекционных заболеваний.</p> <p>Выполнение тестов с выбором ответа, участие в викторинах.</p>
	<p>Развитие животных и растений. Многообразие животных. Условия, необходимые для роста и развития животных. Размножение разных групп животных. Стадии развития птиц, насекомых, рыб, земноводных. Важность знаний о стадиях развития животных.</p> <p>Многообразие растений (водоросли, мхи, папоротники, хвойные, цветковые). Условия, необходимые для роста и развития растений (влажность, тепло, воздух, свет, минеральные вещества). Теплолюбивые и холодостойкие, светолюбивые и теневыносливые, влаголюбивые и засухоустойчивые растения. Общее представление о растении как о живом организме. Органы цветкового растения. Значение корневой системы, листьев, стебля, цветка для растения. Функции корня, стебля, листа, цветка, плода. Разнообразие плодов и семян цветковых растений.</p> <p>Способы размножения растений и распространения семян. Вегетативное размножение растений</p>	<p>Рассматривание иллюстраций, просмотр видеофрагментов, чтение текстов, их обсуждение, рассказы учителя и беседы/учебные диалоги о многообразии и развитии животных и растений, их питания и размножении, охране животных и растений.</p> <p>Дидактические игры по теме, например, «Каких животных мы знаем».</p> <p>Коллективная работа: составление схем (например, по теме «Разнообразие животных»), составление и анализ цепей питания животных, характеристика животных по способу размножения.</p> <p>Упражнения: опиши животное (по предложенному плану), узнай животное, найди ошибку в классификации животных.</p> <p>Моделирование стадий размножения животных (на примере земноводных, рыб).</p> <p>Коллективная работа: составление схем (например, по теме «Условия жизни растений»).</p> <p>Подгрупповая работа: классификация растений из списка, в том числе, который предложили</p>

		<p>(листом, черенком, клубнем, луковицей, корневой порослью). Отличия растений и грибов.</p>	<p>одноклассники. Пересказ текста о жизни растений (по коллективно составленному плану). Рассказ с помощью схемы о стадиях развития растения из семени. Практическая работа в паре по теме, например, «Размножение растений (побегом, листом, семенами)». Рисование схемы: «Шляпочный гриб». Рассказ учителя: «Чем грибы отличаются от растений». Работа с дополнительными источниками информации (с помощью взрослого) - подготовка сообщения об одном из видов растений любой группы; подготовка сообщения о животном, занесенном в Красную книгу (по заданному плану). Оформление памятки/книжки «Берегите растения»/ «Берегите животных» (возможно коллективное составление книжки).</p>
3.	<p><b>Правила безопасной жизни.</b> <b>7 часов</b></p>	<p>Организм человека и его здоровье. Ценность здоровья и здорового образа жизни. Важность правильной осанки, предупреждения искривления позвоночника. Первая помощь при переломах, растяжении связок. Инфекционные и простудные заболевания органов дыхания, их предупреждение. Вред табачного дыма, воздействие ядовитых газов на органы дыхания. Важность пребывания на свежем воздухе. Первая помощь при кровотечениях. Питание и состав пищи. Витамины, их значение для организма. Уход за зубами. Источники пищевых отравлений. Предупреждение заболеваний органов пищеварения. Гигиена кожи. Первая помощь при обморожениях и ожогах. Органы чувств, их гигиена. Предупреждение</p>	<p>Беседы/учебные диалоги, направленные на актуализацию знаний о здоровом образе жизни, об опасностях в быту, на улице, на дороге, полученных в 1—2 классах. Моделирование и оречевление действий оказания первой помощи при переломах, растяжении связок, кровотечении, обморожениях и ожогах. Рассказ учителя о вреде табачного дыма, воздействии ядовитых газов на органы дыхания. Беседа/учебный диалог о питании и витаминах. Коллективное составление памяток о предупреждении инфекционных и простудных заболеваний; о предупреждении заболеваний органов пищеварения. Обсуждение результатов проектной деятельности по теме, например, «Что такое здоровый образ жизни и как его обеспечить» и др. Практическая работа по теме, например, «Рассматривание знаков (опасно, пожароопасно, взрывоопасно; внимание — автопогрузчик;</p>



	<p>заболеваний органов зрения, слуха, вкуса, обоняния, осязания.</p> <p>Личная ответственность за состояние своего здоровья и здоровье окружающих людей. Уважительное отношение к людям с нарушениями здоровья и забота о них. Традиционная пища, способы закаливания и лечения наших предков, отношение к курению.</p> <p>Правила дорожного движения. Правила поведения в транспорте, на вокзалах, в аэропортах, на борту самолета, судна.</p>	<p>электрический ток; малозаметное препятствие; падение с высоты), коллективное объяснение их значения». Анализ ситуаций по теме, например, «Что может произойти, если...». Ролевая игра по теме, например, «Расскажи малышу, как нужно вести себя на игровой и спортивной площадке».</p> <p>Работа со взрослыми: составление схемы пути от дома до школы с обозначением имеющихся дорожных знаков; схемы своего двора и окрестностей с указанием опасных мест.</p> <p>Рассказ учителя по теме, например, «Правила поведения в транспорте, на вокзалах, в аэропортах, на борту самолета, судна».</p> <p>Коллективное составление памятки по теме «Правила поведения в аэропортах, на борту самолета, судна».</p>
Резерв: 6 часов		

Последовательность тематических блоков и выделенное количество учебных часов на их изучение носят рекомендательный характер и могут быть скорректированы с учётом резервных уроков для обеспечения возможности реализации дифференциации содержания с учётом особых образовательных потребностей и интересов обучающихся.

#### 4 класс (68 часов)

№	Тема, раздел курса	Программное содержание	Методы и формы организации обучения. Характеристика деятельности обучающихся
1.	<b>Человек и общество.</b> <b>16 часов</b>	История Отечества. Счет лет в истории. Наиболее важные и яркие события общественной и культурной жизни страны в разные исторические периоды: Древняя Русь, Московское государство, Российская империя, СССР, Российская Федерация. Картины быта, труда, духовно-нравственные и культурные традиции людей в разные исторические времена. Жизнь древних славян. Во времена Древней Руси	Рассматривание иллюстраций, просмотр видеофрагментов, чтение текстов, их обсуждение, рассказы учителя, беседы/учебные диалоги и пересказы текстов об истории Отечества; о быте, традициях, культуре Древней Руси. Практическая работа по теме, например, «Определение по «ленте времени» времени века, в котором происходили исторические события».

	<p>(столица Древний Киев). Страна городов. Из книжной сокровищницы Древней Руси. Трудные времена на Русской земле. Русь расправляет крылья. Куликовская битва. Иван Третий. Выдающиеся люди разных эпох как носители базовых национальных ценностей. Мастера печатных дел. Патриоты России. Пётр Великий. Михаил Васильевич Ломоносов. Екатерина Великая. Отечественная война 1812 года. Охрана памятников истории и культуры. Посильное участие в охране памятников истории и культуры своего края. Личная ответственность каждого человека за сохранность историко-культурного наследия своего края. Страницы истории XIX века. Россия вступает в XX век. Страницы истории 20-30-х годов. Великая война и Великая Победа. Страна, открывшая путь в космос. Освоение космического пространства. Ю. А. Гагарин.</p>	<p>Работа в паре: анализ исторической карты (расселения племен древних славян, мест важнейших исторических событий в жизни России). Экскурсия в художественный музей (при наличии условий), просмотр видеофрагментов, иллюстраций и других материалов на темы «Искусство Древней Руси», «Ремёсла в Древней Руси», «Образование от Древней Руси до XIX века», «Московское государство», «Искусство XIX века», «Искусство XX века» (по выбору). Работа со взрослыми: подготовка и презентация сообщений по выбранной теме (дифференцированное задание). Беседа/учебный диалог по теме, например, «Как выполняли свой долг защиты Отечества в разные исторические времена граждане России (на примере Отечественной войны 1812 г., Великой Отечественной войны (1941—1945))». Извлечение из дополнительной литературы, Интернета информации об освоении космоса (при наличии условий - из внеурочной экскурсии в Музей космонавтики). Интервьюирование старших членов семьи о том, как они запомнили день 12 апреля 1961 года. Прослушивание в записи песен, посвящённых полёту Юрия Гагарина; знакомство с репродукциями картин космонавта А. А. Леонова на космическую тему.</p>
	<p>Государственное устройство современной России. Конституция – основной закон Российской Федерации. Права и обязанности граждан России. Государственная символика и праздничные дни России (обобщение материала за 1-3 классы). Человек – создатель и носитель культуры. Выдающиеся люди нашего Отечества: государственные деятели, учёные, деятели искусств. Родной регион (республика, край, область, район), его</p>	<p>Работа с политико-административной картой Российской Федерации: определение местонахождения республик Российской Федерации, краёв, крупнейших областей и городов России. Чтение и обсуждение статей Конституции Российской Федерации о правах граждан Российской Федерации. Рассказ учителя по теме, например, «Забота о детстве — главная особенность нашего государства». Беседа/учебный диалог по теме, например,</p>



		<p>расположение на карте России. Административный центр региона: название, отличительные символы (герб, флаг). Народы, населяющие регион, некоторые их обычаи и характерные особенности быта (2-3 примера). Наиболее яркие события из истории родного края. Известные люди края. Памятники истории и культуры региона, бережное отношение к ним.</p>	<p>«Государственные праздники России». Работа в парах по теме, например, «Рассказ о любом празднике Российской Федерации или своего региона». Игра-соревнование по теме, например, «Знаем ли мы свой родной край?».</p> <p>Рассказ учителя о важнейших страницах истории родного края. Чтение и обсуждение текстов учебника, объяснения учителя. Например, обсуждение роли бытовых предметов для понимания событий прошлого. Посещение краеведческого музея (при возможности) и подготовка рассказа на основании его экспонатов о прошлом своего региона, города (села). Обсуждение докладов и презентаций обучающихся (дифференцированное задание) по теме «Мой родной край».</p>
		<p>Ориентирование в пространстве и во времени. Путешествия – один из способов познания окружающего мира. Путешествия в пространстве и путешествия во времени. Археологические раскопки – источник знаний о прошлом. Историческое время, его счёт: век, тысячелетие, эра. «Лента времени». Старинные и современные устройства для счёта времени. Разнообразие часов. Материки, океаны, страны и народы Земли. Открытие материков Земли. Первооткрыватели и исследователи. Кругосветные путешествия. Имена российских путешественников. Общее представление о разнообразии стран и народов современного мира, наиболее многочисленные народы мира. Крупнейшие страны мира (столицы, главные достопримечательности, расположение на карте мира). Ближайшие соседи России.</p>	<p>Просмотр видеофрагментов, иллюстраций, чтение текстов, их обсуждение, рассказ учителя и учебные диалоги, например, на темы: «Кругосветные путешествия», «Российские путешественники», «Объекты Всемирного культурного наследия в России и за рубежом» и др.</p> <p>Беседы о памятниках Всемирного наследия и их охране (например, в России — Московский Кремль, памятники Новгорода, Кижи, в мире — Великая Китайская стена, Колизей в Риме, Акрополь в Греции). Извлечение информации из дополнительных источников и Интернета. Посещение музеев (при наличии условий). Подготовка иллюстраций (фотографий, слайдов, рисунков) для презентации доклада о значимом объекте культурного наследия России (дифференцированное задание) и выступление с сообщением в классе.</p>
2.	<b>Человек</b>	<p>Важность для человека умения ориентироваться на местности. Горизонт, линия горизонта, основные и</p>	<p>Рассматривание иллюстраций, просмотр видеофрагментов, чтение текстов, их обсуждение,</p>

<p><b>и природа.</b></p> <p><b>37 часов</b></p>	<p>промежуточные стороны горизонта.</p> <p>Открытая и закрытая линия горизонта. Компас, его устройство, ориентирование по сторонам горизонта с его помощью. Ориентирование по Солнцу, звёздам и местным признакам.</p> <p>Способы изображения объектов окружающего мира. Рисунок, чертёж, план. Масштаб, его использование при изображении объектов окружающего мира.</p> <p>Изображение местности на плане. Условные знаки на плане городской и сельской местности. Географическая карта, её отличие от плана местности. Условные знаки физической карты: обозначения равнин, гор, водоёмов, населённых пунктов, границ государств. Историческая карта, её отличие от физической карты. Условные знаки исторической карты, изображение территорий государств, исторических событий на ней.</p> <p>Изображение Земли. Глобус – модель Земли. Условные линии и точки на глобусе (полюсы, экватор, меридианы, параллели). Карта полушарий Земли. Контурные карты, способы работы с ними.</p> <p>Природные богатства России. Россия на глобусе и карте полушарий. Физическая карта России. Моря, омывающие территорию России. Крупнейшие равнины и горные системы, реки и озёра России.</p> <p>Горные породы и минералы. Полезные ископаемые, их разнообразие. Месторождения полезных ископаемых, их добыча и перевозка. Полезные ископаемые, применяемые в строительстве.</p> <p>Металлические руды. Использование металлов в технике и в быту. Горючие полезные ископаемые, их значение в народном хозяйстве.</p> <p>Экологические проблемы, обусловленные добычей, перевозкой и переработкой полезных ископаемых.</p> <p>Рациональное использование полезных ископаемых.</p>	<p>рассказы учителя и учебные диалоги о способах ориентирования на местности.</p> <p>Практическая работа в паре: освоение приёмов ориентирования по компасу. Обсуждение способов ориентирования по солнцу, по местным природным признакам.</p> <p>Сравнение способов изображения объектов окружающего мира с помощью рисунка, чертежа и плана.</p> <p>Сравнение глобуса и карты полушарий; обсуждение значений условных знаков на карте полушарий.</p> <p>Обсуждение значения глобуса и карты в жизни человечества.</p> <p>Составление рассказа о географических объектах с помощью глобуса и карты полушарий (по заданному/коллективно составленному плану).</p> <p>Работа с картой: равнины и горы на территории Российской Федерации, крупнейшие реки и озёра; моря, омывающие Россию.</p> <p>Работа в паре: показ на физической карте России изучаемых географических объектов, характеристика форм земной поверхности России. Извлечение из дополнительной литературы, Интернета сведений об изучаемых географических объектах, подготовка сообщения.</p> <p>Беседа/учебный диалог по теме, например, «Как люди используют водоёмы и реки для хозяйственной деятельности».</p> <p>Практические работы под руководством учителя, например, «Горные породы и минералы» (название, сравнение, описание).</p> <p>Узнавание и показ на физической карте России условных обозначений полезных ископаемых.</p> <p>Практическая работа в группе: определение полезного ископаемого, изучение его свойств, анализ</p>
---	--	---

			<p>информации о применении, местах и способах добычи полезного ископаемого; описание изученного полезного ископаемого по плану; подготовка сообщения и представление его классу.</p> <p>Работа со взрослыми: выяснение в краеведческом музее (при возможности) или из дополнительных источников информации: какие полезные ископаемые и предприятия по их переработке имеются в регионе; какие экологические проблемы, обусловленные добычей и переработкой полезных ископаемых, имеются в регионе.</p>
		<p>Природные зоны и природные сообщества. Общее представление о природных зонах, их разнообразии. Зона арктических пустынь, тундра, лесная зона, степь, пустыня на территории России. Климатические условия, особенности рельефа, водоёмы, растительный и животный мир, приспособляемость растений и животных к условиям обитания в разных природных зонах. Условия жизни и занятия коренного населения.</p> <p>Экологические проблемы, возникающие в результате деятельности людей, пути их решения. Горные районы на карте России. Разнообразие растений и животных на разных высотах в горах. Занятия жителей гор.</p> <p>Представление о природном сообществе. Взаимосвязи растений и животных в природных сообществах, пищевые цепи. Природные сообщества моря, озера, болота, леса, луга, их значение для народного хозяйства.</p> <p>Поле, сад, теплица как примеры искусственных растительных сообществ. Экологические проблемы, возникающие в результате жизнедеятельности людей (загрязнение морей, озёр, осушение болот, вырубка лесов, пожары). Природоохранные меры по</p>	<p>Рассматривание иллюстраций, просмотр видеофрагментов, чтение текстов, их обсуждение, рассказы учителя и беседы/учебные диалоги о природных зонах и природных сообществах, например, «Для чего человек создает новые сообщества?», «Почему меняются природные зоны?»</p> <p>Сравнение понятий: естественные сообщества, искусственные сообщества. Коллективное формулирование вывода: причиной смены природных зон является разная освещённость Солнцем поверхности Земли.</p> <p>Обсуждение ситуаций, раскрывающих правила положительного и отрицательного отношения к природе.</p> <p>Работа в паре: анализ схем, иллюстраций по теме, например, «Какие организмы обитают в природных зонах».</p> <p>Составление рассказа-рассуждения по теме, например, «Как животные приспособляются к условиям жизни».</p> <p>Беседа/учебный диалог по теме, например, «Экологические связи в природной зоне».</p> <p>Моделирование характерных цепей питания в изучаемой природной зоне.</p>

		<p>сохранению лесов и лугов. Организация заповедников, национальных парков, заказников с целью сохранения природных сообществ. Природа материков. Проблема сохранения природных богатств Земли. Международная Красная книга.</p>	<p>Рассказ учителя об освоении природных богатств в природных зонах и возникших вследствие этого экологических проблемах. Работа в группах: создание описания одной из природных зон по самостоятельно, либо коллективно составленному плану (с использованием дополнительной информации, в том числе из информационно-телекоммуникационной сети «Интернет»).</p> <p>Рассказ учителя об объектах Всемирного наследия в России и за рубежом (например, в России — озеро Байкал, остров Врангеля, вулканы Камчатки, Ленские столбы; в мире — остров Пасхи (Чили); дорога гигантов (Северная Ирландия); бухта Халонг (Вьетнам); национальный парк Тонгариро (Новая Зеландия). Различение объектов Всемирного и культурного наследия. Работа с иллюстративным материалом: знакомство с картой-схемой наиболее значимых объектов Всемирного наследия, определение по фотографиям природных объектов из списка.</p> <p>Рассказ учителя о Международной Красной книге. Чтение и пересказ текстов учебника об одном из объектов Всемирного наследия, о животном из международной Красной книги и использование этих текстов как образца для подготовки собственных сообщений.</p> <p>Извлечение из дополнительной литературы, Интернета информации об объектах Всемирного наследия и животных из международной Красной книги и подготовка сообщений о них. Обсуждение результатов проектной деятельности.</p> <p>Коллективное составление памятки «Правила поведения в природе».</p>
		<p>Родной край на карте России. Особенности рельефа, водоёмы родного края. Богатства недр родного края.</p>	<p>Описание объектов родного края: название, место расположения, общая характеристика.</p>

	<p>Особенности природы родного края (природная зона, характерные природные сообщества, наиболее распространённые растения, животные, в том числе и редкие, охраняемые). Экологические проблемы, связанные с природными условиями и деятельностью людей, возможные пути их решения.</p>	<p>Работа с картой: показ на политико-административной карте России своего региона, знакомство с картой своего региона, рассказ по ней о родном крае (характеристика родного края по предложенному в учебнике плану). Описание по своим наблюдениям формы земной поверхности родного края; показ на карте региона основных форм земной поверхности, крупных оврагов и балок.</p> <p>Обсуждение зависимости растениеводства в регионе от природных условий.</p> <p>Работа в группе: знакомство по материалам учебника и краеведческой литературе с одной из отраслей растениеводства, подготовка сообщений и представление их классу.</p> <p>Практическая работа: определение с помощью иллюстраций учебника полевых культур в гербарии; различение зёрен зерновых культур; различение сорта культурных растений (на примерах, характерных для региона). Работа со взрослыми: наблюдение за весенними работами в поле, огороде, саду, участие в посильной работе по выращиванию растений.</p> <p>Обсуждение зависимости животноводства в регионе от природных условий.</p> <p>Работа в группе: знакомство по материалам учебника и краеведческой литературе с одной из отраслей животноводства, подготовка сообщений и представление их классу. Различение породы домашних животных (на примерах, характерных для региона). Наблюдение за трудом животноводов, при возможности - участие в посильной работе по уходу за домашними сельскохозяйственными животными.</p> <p>Обсуждение мер по охране поверхности своего края. Интервьюирование взрослых о формах поверхности рядом с городом (селом), о наличии оврагов и истории их возникновения. Вариативно - изготовление макета</p>
--	--	---

			<p>знакомом участка поверхности родного края. Составление списка водных объектов своего региона; описание одной из рек по приведённому в учебнике плану. Коллективное составление плана описания другого водного объекта (например, озера, пруда). Обсуждение значения водных богатств в жизни людей, источников загрязнения близлежащих водоёмов.</p>
		<p>Объекты космического пространства, их изображение. Звёзды и созвездия. Звёздная карта, её условные обозначения, изображение звёзд и созвездий. Общее представление о Солнечной системе, её составе. Модель Солнечной системы. Солнце – центр Солнечной системы. Планеты, их названия, последовательность расположения относительно Солнца, сравнительные размеры. Земля и её естественный спутник Луна. Место Земли в Солнечной системе, её «соседи». Первые космические полёты вокруг Земли и на Луну. Искусственные спутники Земли. Влияние Солнца на процессы, происходящие в неживой и живой природе Земли. Использование солнечной энергии. Движения Земли, Луны и счёт времени. Промежутки времени, взятые за основу счёта времени: сутки, неделя, месяц, год. Дата, календарь, солнечный и лунный календари.</p>	<p>Работа в паре: изучение по схеме строения Солнечной системы, перечисление планет (в правильной последовательности/в порядке увеличения/уменьшения размеров), моделирование строения Солнечной системы. Извлечение из текста учебника цифровых данных о Солнце, выписывание их в рабочую тетрадь. Работа со взрослыми: поиск в дополнительной литературе, Интернете научных сведений о Солнце и Солнечной системе, кометах и астероидах, подготовка сообщения. Работа в паре: анализ схемы вращения Земли вокруг своей оси и обращения вокруг Солнца. Практическая работа: моделирование движения Земли вокруг своей оси и вокруг Солнца. Установление причинно-следственных связей между движением Земли и сменой дня и ночи, сменой времён года. Игра-соревнование по теме, например, «Клуб астрономов»: зададим друг другу вопросы о Солнечной системе. Работа со взрослыми: наблюдение Луны невооружённым глазом и с помощью бинокля (телескопа). Извлечение из дополнительной литературы, Интернета информации об исследованиях астрономов и подготовка сообщения. Обсуждение выступлений обучающихся (дифференцированное задание) о планетах. Работа в паре: изучение по учебнику правил</p>

			наблюдения звёздного неба, соотнесение их с собственным практическим опытом. Поиск на карте звёздного неба знакомых созвездий; моделирование изучаемых созвездий. Определение направления на север по Полярной звезде.
3.	<b>Правила безопасной жизни. 7 часов</b>	Правила безопасной жизнедеятельности. Здоровый образ жизни: профилактика вредных привычек. Безопасность в городе (планирование маршрутов с учётом транспортной инфраструктуры города; правила безопасного поведения в общественных местах, зонах отдыха, учреждениях культуры). Правила безопасного поведения велосипедиста с учётом дорожных знаков и разметки, сигналов и средств защиты велосипедиста, правила использования самоката и других средств индивидуальной мобильности. Безопасность в информационно-телекоммуникационной сети «Интернет» (поиск достоверной информации, опознавание государственных образовательных ресурсов и детских развлекательных порталов) в условиях контролируемого доступа в информационно-телекоммуникационную сеть «Интернет».	Беседа/учебный диалог по теме, например, «Как я выполняю правила безопасной жизни», «Чем может быть опасна информационно-телекоммуникационная сеть «Интернет». Работа в группах: составление текста по теме, например, «Какие опасности можно встретить на улице, в зонах отдыха, в общественных местах». Анализ ситуаций по теме, например, «Что может произойти, если...». Обсуждение результатов работы групп. Ролевая игра по теме, например, «Знаем ли мы правила езды на велосипеде (роли: велосипедисты, сотрудники ГИБДД, маленькие дети). Практическая работа: «Как правильно искать информацию в информационно-телекоммуникационной сети «Интернет».
Резерв: 6 часов			



Последовательность тематических блоков и выделенное количество учебных часов на их изучение носят рекомендательный характер и могут быть скорректированы с учётом резервных уроков для обеспечения возможности реализации дифференциации содержания с учётом особых образовательных потребностей и интересов обучающихся.

При разработке Федеральной рабочей программы в тематическом планировании должны быть учтены возможности использования электронных (цифровых) образовательных ресурсов, являющихся учебно-методическими материалами (мультимедийные программы, электронные учебники и задачки, электронные библиотеки, виртуальные лаборатории, игровые программы, коллекции цифровых образовательных ресурсов), используемыми для обучения и воспитания различных групп пользователей, представленными в электронном (цифровом) виде и реализующими дидактические возможности ИКТ, содержание которых соответствует законодательству об образовании.

## **Рабочая программа по учебному курсу «Изобразительное искусство»**

Федеральная рабочая программа по предмету «Изобразительное искусство» для обучающихся с тяжелыми нарушениями речи на уровне начального общего образования составлена на основе требований к результатам освоения программы начального общего образования ФГОС НОО ОВЗ, а также ориентирована на целевые приоритеты духовно-нравственного развития, воспитания и социализации обучающихся, сформулированные в федеральной программе воспитания.

Содержание программы распределено по модулям с учётом проверяемых требований к результатам освоения учебного предмета, выносимым на промежуточную аттестацию.

## **ПОЯСНИТЕЛЬНАЯ ЗАПИСКА**

Цель преподавания предмета «Изобразительное искусство» состоит в формировании художественной культуры обучающихся, развитии художественно-образного мышления и эстетического отношения к явлениям действительности путём освоения начальных основ художественных знаний, умений, навыков и развития творческого потенциала обучающихся.

Преподавание предмета направлено на развитие духовной культуры обучающихся, формирование активной эстетической позиции по отношению к действительности и произведениям искусства, понимание роли и значения художественной деятельности в жизни людей.

Содержание предмета охватывает все основные виды визуально-пространственных искусств (собственно изобразительных): начальные основы графики, живописи и скульптуры, декоративно-прикладные и народные виды искусства, архитектуру и дизайн. Особое внимание уделено развитию эстетического восприятия природы, восприятию произведений искусства и формированию зрительских навыков, художественному восприятию предметно-бытовой культуры. Для обучающихся на уровне начального общего образования большое значение также имеет восприятие произведений детского творчества, умение обсуждать и анализировать детские рисунки с позиций выраженного в них содержания, художественных средств выразительности, соответствия учебной задачи,



поставленной педагогом. Такая рефлексия детского творчества имеет позитивный обучающий характер.

Важнейшими задачами являются:

- формирование активного, ценностного отношения к истории отечественной культуры, выраженной в её архитектуре, изобразительном искусстве, в национальных образах предметно-материальной и пространственной среды, в понимании красоты человека,

- коррекция недостатков коррекция недостатков познавательной деятельности путем систематического и целенаправленного воспитания и развития правильного восприятия формы, конструкции, величины, цвета предметов, их положения в пространстве; умения находить в изображенном существенные признаки, устанавливать их сходство и различие;

- коррекция недостатков в развитии мелкой моторики;

- развитие зрительного восприятия, оптико-пространственных представлений, конструктивного праксиса, графических умений и навыков;

- усвоение слов, словосочетаний и фраз, на основе которых достигается овладение изобразительной грамотой.

Учебные темы, связанные с восприятием, могут быть реализованы как отдельные уроки, но чаще всего следует объединять задачи восприятия с задачами практической творческой работы (при сохранении учебного времени на восприятие произведений искусства и эстетического наблюдения окружающей действительности).

На занятиях обучающиеся знакомятся с многообразием видов художественной деятельности и технически доступным разнообразием художественных материалов. *Практическая художественно-творческая деятельность занимает приоритетное пространство учебного времени. При опоре на восприятие произведений искусства художественно-эстетическое отношение к миру формируется прежде всего в собственной художественной деятельности, в процессе практического решения художественно-творческих задач.*

Рабочая программа учитывает вербальные и психолого-возрастные особенности развития обучающихся 7—11 лет с ТНР, при этом содержание занятий может быть адаптировано с учётом индивидуальных качеств как для обучающихся, проявляющих выдающиеся способности, так и для обучающихся с ОВЗ и с инвалидностью.

В урочное время деятельность обучающихся организуется как в индивидуальном, так и в групповом формате с задачей формирования навыков сотрудничества в художественной деятельности.

В соответствии с Федеральным государственным образовательным стандартом начального общего образования обучающихся с ОВЗ учебный предмет «Изобразительное искусство» входит в предметную область «Искусство» и является обязательным для изучения. Содержание предмета «Изобразительное искусство» структурировано как система тематических модулей и входит в учебный план 1 (дополнительного) и 1—4 классов программы начального общего образования обучающихся с ОВЗ в объёме 1 ч одного учебного часа в неделю. Изучение содержания всех модулей в 1 (дополнительном) и 1—4 классах обязательно.

При этом предусматривается возможность реализации этого курса при выделении на его изучение двух учебных часов в неделю за счёт вариативной части учебного плана, определяемой участниками образовательного процесса. При этом предполагается не увеличение количества тем для изучения, а увеличение времени на практическую художественную деятельность. Это способствует качеству обучения и достижению более высокого уровня как предметных, так и личностных и метапредметных результатов обучения.

Общее число часов, отведённых на изучение учебного предмета «Изобразительное искусство», — 168 ч (один час в неделю в каждом классе).

1 (дополнительный) класс — 33 ч, 1 класс — 33 ч, 2 класс — 34 ч, 3 класс — 34 ч, 4 класс — 34 ч.

# СОДЕРЖАНИЕ УЧЕБНОГО ПРЕДМЕТА «ИЗОБРАЗИТЕЛЬНОЕ ИСКУССТВО»

## 1 (ДОПОЛНИТЕЛЬНЫЙ) КЛАСС (33 ч)

### Модуль «Графика»

Ориентация на листе бумаги, понятия: верх, низ, право, лево.

Понятие об основных графических средствах выразительности (линия, штрихи, светотень, пятно, фактура).

Горизонтальные и вертикальные линии, воспроизведение их на листе бумаги.

Понятия: линия горизонта, ближе – больше, дальше – меньше.

Роль контраста в композиции: низкое – высокое, большое – маленькое, близкое – далекое, темное – светлое.

Композиционный центр (зрительный центр), главное и второстепенное в композиции.

Приемы работы разными графическими материалами: карандаш, фломастер.

Рисование простого по форме предмета с натуры (мяч, книга и т.п.), контурное изображение.

Анализ и вычленение простых геометрических форм, определение значимых и менее значимых черт предмета. Сравнительный анализ и изображение разных по размеру предметов.

Поэтапное рисование сюжетной картины с проговариванием.

### Модуль «Живопись»

Живописные материалы. Цвет – основа языка живописи. Основные и составные цвета, теплые и холодные цвета. Смешение цветов.

Роль черной и белой красок в эмоциональном звучании и выразительности образа.

Эмоциональные возможности цвета. Передача с помощью цвета характера персонажа, его эмоционального состояния.

Развитие навыков работы с гуашью, использование кистей разной формы и размера.

Способы нанесения краски на поверхность листа.

Живописное изображение овощей и фруктов, сравнительный анализ их форм и цвета. Работа по представлению и восприятию.

Изображение разного времени суток. Передача эмоционального состояния с помощью цвета.

Рисование сюжетной картины по мотивам сказок или рассказов.

Повышение речевой активности обучающихся: словесное описание изображаемого объекта, его особенностей. Планирование последовательности работы над рисунком.

### Модуль «Скульптура»

Изображение в объеме. Приёмы работы с пластилином: раскатывание, набор объема, вытягивание формы. Инструмент для работы с пластилином: дощечка, стек, тряпочка.

Лепка предметов быта из цельной формы (тарелка, чашка, чайник, ложка, ваза и т.п.).

Приёмы раскатывания, вытягивания, вдавливания, сгибания, скручивания.

Лепка игрушки, состоящей из элементов шарообразной формы: неваляшка, снеговик, мишка, Колобок - с проговариванием последовательности действий.

Бумажная пластика. Изучение простейших приёмов работы с бумагой: формирование предметов округлой формы и жгутов.

Объёмная аппликация из бумаги и картона.

#### **Модуль «Декоративно-прикладное искусство»**

Понятие узора, его элементов. Наблюдение узоров в повседневной жизни. Изображение красками морозного узора.

Представление о симметрии, наблюдение ее с повседневной жизни. Изображение симметричных предметов красками с помощью складывания пополам листка бумаги.

Орнамент в декоративно-прикладном творчестве. Мезенская роспись и Филимоновская игрушка.

Дизайн предмета: изготовление праздничного колпака путём склеивания, нанесение узора с помощью аппликации.

Оригами – складывание фигурок птиц и животных из бумаги.

#### **Модуль «Архитектура»**

Наблюдение разнообразных строений в окружающем мире и на фотографиях.

Анализ обязательных и декоративных элементов строений, материал для строительства домов.

Конструирование из бумаги куба и пирамиды по шаблонам. Овладение приемами обводки, вырезания, складывания, склеивания деталей. Сборка дома из объёмных геометрических фигур.

#### **Модуль «Восприятие произведений искусства»**

Восприятие произведений детского творчества. Обсуждение сюжетного и эмоционального содержания детских работ.

Художественное наблюдение окружающего мира природы и предметной среды, анализ и сравнение их эмоционального воздействия на человека.

Рассматривание иллюстраций детской книги, анализ изображения и сравнение с сюжетом произведения.

Знакомство с картинами, изображающими времена года и обсуждение признаков смены сезонов. Анализ эмоционального состояния от восприятия живописи.

#### **Модуль «Азбука цифровой графики»**

Фотографирование предметов окружающей действительности в последовательности, указанной педагогом.

Обсуждение в условиях урока ученических фотографий, анализ правильности выполнения задания и коррекция получившейся последовательности изображений.

## **1 КЛАСС (33 ч)**

### **Модуль «Графика»**

Расположение изображения на листе. Выбор вертикального или горизонтального формата листа в зависимости от содержания изображения.

Разные виды линий. Линейный рисунок. Графические материалы для линейного рисунка и их особенности. Приёмы рисования линией.

Рисование с натуры: разные листья и их форма.

Представление о пропорциях: короткое — длинное. Развитие навыка видения соотношения частей целого (на основе рисунков животных).

Графическое пятно (ахроматическое) и представление о силуэте. Формирование навыка видения целостности. Цельная форма и её части.

### **Модуль «Живопись»**

Цвет как одно из главных средств выражения в изобразительном искусстве. Навыки работы гуашью в условиях урока. Краски «гуашь», кисти, бумага цветная и белая.

Три основных цвета. Ассоциативные представления, связанные с каждым цветом. Навыки смешения красок и получение нового цвета.

Эмоциональная выразительность цвета, способы выражение настроения в изображаемом сюжете.

Живописное изображение разных цветков по представлению и восприятию. Развитие навыков работы гуашью. Эмоциональная выразительность цвета.

Тематическая композиция «Времена года». Контрастные цветовые состояния времён года. Живопись (гуашь), аппликация или смешанная техника.

Техника монотипии. Представления о симметрии. Развитие воображения.

### **Модуль «Скульптура»**

Изображение в объёме. Приёмы работы с пластилином; дощечка, стек, тряпочка.

Лепка зверушек из цельной формы (черепашки, ёжика, зайчика, птички и др.). Приёмы вытягивания, вдавливания, сгибания, скручивания.

Лепка игрушки, характерной для одного из наиболее известных народных художественных промыслов (дымковская или каргопольская игрушка или по выбору педагога с учётом местных промыслов).

Бумажная пластика. Овладение первичными приёмами надрезания, закручивания, складывания.

Объёмная аппликация из бумаги и картона.

### **Модуль «Декоративно-прикладное искусство»**

Узоры в природе. Наблюдение узоров в живой природе (в условиях урока на основе фотографий). Эмоционально-эстетическое восприятие объектов действительности. Ассоциативное сопоставление с орнаментами в предметах декоративно-прикладного искусства.

Узоры и орнаменты, создаваемые людьми, и разнообразие их видов. Орнаменты геометрические и растительные. Декоративная композиция в круге или в полосе.

Представления о симметрии и наблюдение её в природе. Последовательное ведение работы над изображением бабочки по представлению, использование линии симметрии при составлении узора крыльев.

Орнамент, характерный для игрушек одного из наиболее известных народных художественных промыслов: дымковская или каргопольская игрушка (или по выбору педагога с учётом местных промыслов).

Дизайн предмета: изготовление нарядной упаковки путём складывания бумаги и аппликации.

Оригами — создание игрушки для новогодней ёлки. Приёмы складывания бумаги.

### **Модуль «Архитектура»**

Наблюдение разнообразных архитектурных зданий в окружающем мире (по фотографиям), обсуждение особенностей и составных частей зданий.

Освоение приёмов конструирования из бумаги. Складывание объёмных простых геометрических тел. Овладение приёмами склеивания, надрезания и вырезания деталей; использование приёма симметрии.

Макетирование (или аппликация) пространственной среды сказочного города из бумаги, картона или пластилина.

### **Модуль «Восприятие произведений искусства»**

Восприятие произведений детского творчества. Обсуждение сюжетного и эмоционального содержания детских работ.

Художественное наблюдение окружающего мира природы и предметной среды жизни человека в зависимости от поставленной аналитической и эстетической задачи наблюдения (установки).

Рассматривание иллюстраций детской книги на основе содержательных установок педагога в соответствии с изучаемой темой.

Знакомство с картиной, в которой ярко выражено эмоциональное состояние, или с картиной, написанной на сказочный сюжет (произведения В. М. Васнецова, М. А. Врубеля и другие по выбору педагога).

Художник и зритель. Освоение зрительских умений на основе получаемых знаний и творческих практических задач — установок наблюдения. Ассоциации из личного опыта обучающихся и оценка эмоционального содержания произведений.

#### **Модуль «Азбука цифровой графики»**

Фотографирование мелких деталей природы, выражение ярких зрительных впечатлений.

Обсуждение в условиях урока ученических фотографий, соответствующих изучаемой теме.

## **2 КЛАСС (34 ч)**

### **Модуль «Графика»**

Ритм линий. Выразительность линии. Художественные материалы для линейного рисунка и их свойства. Развитие навыков линейного рисунка.

Пастель и мелки — особенности и выразительные свойства графических материалов, приёмы работы.

Ритм пятен: освоение основ композиции. Расположение пятна на плоскости листа: сгущение, разброс, доминанта, равновесие, спокойствие и движение.

Пропорции — соотношение частей и целого. Развитие аналитических навыков видения пропорций. Выразительные свойства пропорций (на основе рисунков птиц).

Рисунок с натуры простого предмета. Расположение предмета на листе бумаги. Определение формы предмета. Соотношение частей предмета. Светлые и тёмные части предмета, тень под предметом. Штриховка. Умение внимательно рассматривать и анализировать форму натурального предмета.

Графический рисунок животного с активным выражением его характера. Аналитическое рассматривание графических произведений анималистического жанра.

### **Модуль «Живопись»**

Цвета основные и составные. Развитие навыков смешивания красок и получения нового цвета. Приёмы работы гуашью. Разный характер мазков и движений кистью. Пастозное, плотное и прозрачное нанесение краски.

Акварель и её свойства. Акварельные кисти. Приёмы работы акварелью.

Цвет тёплый и холодный — цветовой контраст.

Цвет тёмный и светлый (тональные отношения). Затемнение цвета с помощью тёмной краски и осветление цвета. Эмоциональная выразительность цветовых состояний и отношений.

Цвет открытый — звонкий и приглушённый, тихий. Эмоциональная выразительность цвета.

Изображение природы (моря) в разных контрастных состояниях погоды и соответствующих цветовых состояниях (туман, нежное утро, гроза, буря, ветер — по выбору педагога). Произведения И. К. Айвазовского.

Изображение сказочного персонажа с ярко выраженным характером (образ мужской или женский).

### **Модуль «Скульптура»**

Лепка из пластилина или глины игрушки — сказочного животного по мотивам выбранного художественного народного промысла (филимоновская игрушка, дымковский петух, каргопольский Полкан и другие по выбору педагога с учётом местных промыслов). Способ лепки в соответствии с традициями промысла.

Лепка животных (кошка, собака, медвежонок и др.) с передачей характерной пластики движения. Соблюдение цельности формы, её преобразование и добавление деталей.

Изображение движения и статики в скульптуре: лепка из пластилина тяжёлой, неповоротливой и лёгкой, стремительной формы.

### **Модуль «Декоративно-прикладное искусство»**

Наблюдение узоров в природе (на основе фотографий в условиях урока): снежинки, паутинки, роса на листьях и др. Ассоциативное сопоставление с орнаментами в предметах декоративно-прикладного искусства (кружево, вышивка, ювелирные изделия и др.).

Рисунок геометрического орнамента кружева или вышивки. Декоративная композиция. Ритм пятен в декоративной аппликации.

Поделки из подручных нехудожественных материалов. Декоративные изображения животных в игрушках народных промыслов; филимоновские, дымковские, каргопольские игрушки (и другие по выбору педагога с учётом местных художественных промыслов).

Декор одежды человека. Разнообразие украшений. Традиционные народные женские и мужские украшения. Назначение украшений и их роль в жизни людей.

### **Модуль «Архитектура»**

Конструирование из бумаги. Приёмы работы с полосой бумаги, разные варианты складывания, закручивания, надрезания. Макетирование пространства детской площадки.

Построение игрового сказочного города из бумаги (на основе сворачивания геометрических тел — параллелепипедов разной высоты, цилиндров с прорезями и наклейками); завивание, скручивание и складывание полоски бумаги (например, гармошкой). Образ здания. Памятники отечественной или западноевропейской архитектуры с ярко выраженным характером здания. Рисунок дома для доброго или злого сказочного персонажа (иллюстрация сказки по выбору педагога).

### **Модуль «Восприятие произведений искусства»**

Восприятие произведений детского творчества. Обсуждение сюжетного и эмоционального содержания детских работ.

Художественное наблюдение природы и красивых природных деталей, анализ их конструкции и эмоционального воздействия. Сопоставление их с рукотворными произведениями.

Восприятие орнаментальных произведений прикладного искусства (кружево, шитьё, резьба и роспись и др.).

Восприятие произведений живописи с активным выражением цветового состояния в природе. Произведения И. И. Левитана, А. И. Куинджи, Н. П. Крымова.

Восприятие произведений анималистического жанра в графике (произведения В. В. Ватагина, Е. И. Чарушина и др.) и в скульптуре (произведения В. В. Ватагина). Наблюдение животных с точки зрения их пропорций, характера движения, пластики.

### **Модуль «Азбука цифровой графики»**

Компьютерные средства изображения. Виды линий (в программе Paint или другом графическом редакторе).

Компьютерные средства изображения. Работа с геометрическими фигурами. Трансформация и копирование геометрических фигур в программе Paint.

Освоение инструментов традиционного рисования (карандаш, кисточка, ластик, заливка и др.) в программе Paint на основе простых сюжетов (например, образ дерева).



Освоение инструментов традиционного рисования в программе Paint на основе темы «Тёплый и холодный цвета» (например, «Горящий костёр в синей ночи», «Перо жар-птицы» и др.).

Художественная фотография. Расположение объекта в кадре. Масштаб. Доминанта. Обсуждение в условиях урока ученических фотографий, соответствующих изучаемой теме.

### **3 КЛАСС (34 ч)**

#### **Модуль «Графика»**

Эскизы обложки и иллюстраций к детской книге сказок (сказка по выбору). Рисунок буквы. Макет книги-игрушки. Совмещение изображения и текста. Расположение иллюстраций и текста на развороте книги.

Поздравительная открытка. Открытка-пожелание. Композиция открытки: совмещение текста (шрифта) и изображения. Рисунок открытки или аппликация.

Эскиз плаката или афиши. Совмещение шрифта и изображения. Особенности композиции плаката.

Графические зарисовки карандашами по памяти или на основе наблюдений и фотографий архитектурных достопримечательностей своего города.

Транспорт в городе. Рисунки реальных или фантастических машин.

Изображение лица человека. Строение, пропорции, взаиморасположение частей лица.

Эскиз маски для маскарада: изображение лица — маски персонажа с ярко выраженным характером. Аппликация из цветной бумаги.

#### **Модуль «Живопись»**

Создание сюжетной композиции «В цирке», использование гуаши или карандаша и акварели (по памяти и представлению). Художник в театре: эскиз занавеса (или декораций сцены) для спектакля со сказочным сюжетом (сказка по выбору).

Тематическая композиция «Праздник в городе». Гуашь по цветной бумаге, возможно совмещение с наклейками в виде коллажа или аппликации.

Натюрморт из простых предметов с натуры или по представлению. «Натюрморт-автопортрет» из предметов, характеризующих личность обучающегося.

Пейзаж в живописи. Передача в пейзаже состояний в природе. Выбор для изображения времени года, времени дня, характера погоды и особенностей ландшафта (лес или поле, река или озеро); количество и состояние неба в изображении.

Портрет человека по памяти и представлению с опорой на натуру. Выражение в портрете (автопортрете) характера человека, особенностей его личности с использованием выразительных возможностей композиционного размещения в плоскости листа, особенностей пропорций и мимики лица, характера цветового решения, сильного или мягкого контраста, включения в композицию дополнительных предметов.

#### **Модуль «Скульптура»**

Создание игрушки из подручного нехудожественного материала, придание ей одушевлённого образа (добавления деталей лепных или из бумаги, ниток или других материалов).

Лепка сказочного персонажа на основе сюжета известной сказки или создание этого персонажа путём бумагопластики.

Освоение знаний о видах скульптуры (по назначению) и жанрах скульптуры (по сюжету изображения).

Лепка эскиза парковой скульптуры. Выражение пластики движения в скульптуре. Работа с пластилином или глиной.



### **Модуль «Декоративно-прикладное искусство»**

Приёмы исполнения орнаментов и выполнение эскизов украшения посуды из дерева и глины в традициях народных художественных промыслов Хохломы и Гжели (или в традициях других промыслов по выбору педагога).

Эскизы орнаментов для росписи тканей. Раппорт. Трафарет и создание орнамента при помощи печаток или штампов.

Эскизы орнамента для росписи платка: симметрия или асимметрия построения композиции, статика и динамика узора, ритмические чередования мотивов, наличие композиционного центра, роспись по канве. Рассматривание павловопосадских платков.

Проектирование (эскизы) декоративных украшений в городе: ажурные ограды, украшения фонарей, скамеек, киосков, подставок для цветов и др.

### **Модуль «Архитектура»**

Зарисовки исторических памятников и архитектурных достопримечательностей города или села. Работа по наблюдению и по памяти, на основе использования фотографий и образных представлений.

Проектирование садово-паркового пространства на плоскости (аппликация, коллаж) или в виде макета с использованием бумаги, картона, пенопласта и других подручных материалов. Графический рисунок (индивидуально) или тематическое панно «Образ моего города» (села) в виде коллективной работы (композиционная склейка-аппликация рисунков зданий и других элементов городского пространства, выполненных индивидуально).

### **Модуль «Восприятие произведений искусства»**

Иллюстрации в детских книгах и дизайн детской книги. Рассматривание и обсуждение иллюстраций известных российских иллюстраторов детских книг.

Восприятие объектов окружающего мира — архитектура, улицы города или села. Памятники архитектуры и архитектурные достопримечательности (по выбору педагога), их значение в современном мире.

Виртуальное путешествие: памятники архитектуры в Москве и Санкт-Петербурге (обзор памятников по выбору педагога).

Художественные музеи. Виртуальные путешествия в художественные музеи: Государственная Третьяковская галерея, Государственный Эрмитаж, Государственный Русский музей, Государственный музей изобразительных искусств имени А. С. Пушкина. Экскурсии в местные художественные музеи и галереи. Виртуальные экскурсии в знаменитые зарубежные художественные музеи (выбор музеев — за педагогом). Осознание значимости и увлекательности посещения музеев; посещение знаменитого музея как событие; интерес к коллекции музея и искусству в целом.

Знания о видах пространственных искусств: виды определяются по назначению произведений в жизни людей.

Жанры в изобразительном искусстве — в живописи, графике, скульптуре — определяются предметом изображения; классификация и сравнение содержания произведений сходного сюжета (портреты, пейзажи и др.).

Представления о произведениях крупнейших отечественных художников-пейзажистов: И. И. Шишкина, И. И. Левитана, А. К. Саврасова, В. Д. Поленова, А. И. Куинджи, И. К. Айвазовского и др.

Представления о произведениях крупнейших отечественных портретистов: В. И. Сурикова, И. Е. Репина, В. А. Серова и др.

### **Модуль «Азбука цифровой графики»**

Построение в графическом редакторе различных по эмоциональному восприятию ритмов расположения пятен на плоскости: покой (статика), разные направления и ритмы

движения (собрались, разбежались, догоняют, улетают и т. д.). Вместо пятен (геометрических фигур) могут быть простые силуэты машинок, птичек, облаков и др.

В графическом редакторе создание рисунка элемента орнамента (паттерна), его копирование, многократное повторение, в том числе с поворотами вокруг оси рисунка, и создание орнамента, в основе которого раппорт. Вариативное создание орнаментов на основе одного и того же элемента.

Изображение и изучение мимики лица в программе Paint (или другом графическом редакторе).

Совмещение с помощью графического редактора векторного изображения, фотографии и шрифта для создания плаката или поздравительной открытки.

Редактирование фотографий в программе Picture Manager: изменение яркости, контраста, насыщенности цвета; обрезка, поворот, отражение.

Виртуальные путешествия в главные художественные музеи и музеи местные (по выбору педагога).

## **4 КЛАСС (34 ч)**

### **Модуль «Графика»**

Правила линейной и воздушной перспективы: уменьшение размера изображения по мере удаления от первого плана, смягчения цветового и тонального контрастов.

Рисунок фигуры человека: основные пропорции и взаимоотношение частей фигуры, передача движения фигуры на плоскости листа: бег, ходьба, сидящая и стоящая фигуры.

Графическое изображение героев былин, древних легенд, сказок и сказаний разных народов.

Изображение города — тематическая графическая композиция; использование карандаша, мелков, фломастеров (смешанная техника).

### **Модуль «Живопись»**

Красота природы разных климатических зон, создание пейзажных композиций (горный, степной, среднерусский ландшафт).

Портретные изображения человека по представлению и наблюдению с разным содержанием: женский или мужской портрет, двойной портрет матери и ребёнка, портрет пожилого человека, детский портрет или автопортрет, портрет персонажа по представлению (из выбранной культурной эпохи).

Тематические многофигурные композиции: коллективно созданные панно-аппликации из индивидуальных рисунков и вырезанных персонажей на темы праздников народов мира или в качестве иллюстраций к сказкам и легендам.

### **Модуль «Скульптура»**

Знакомство со скульптурными памятниками героям и мемориальными комплексами.

Создание эскиза памятника народному герою. Работа с пластилином или глиной. Выражение значительности, трагизма и победительной силы.

### **Модуль «Декоративно-прикладное искусство»**

Орнаменты разных народов. Подчинённость орнамента форме и назначению предмета, в художественной обработке которого он применяется. Особенности символов и изобразительных мотивов в орнаментах разных народов. Орнаменты в архитектуре, на тканях, одежде, предметах быта и др.

Мотивы и назначение русских народных орнаментов. Деревянная резьба и роспись, украшение наличников и других элементов избы, вышивка, декор головных уборов и др.

Орнаментальное украшение каменной архитектуры в памятниках русской культуры, каменная резьба, росписи стен, изразцы.

Народный костюм. Русский народный праздничный костюм, символы и обереги в его декоре. Головные уборы. Особенности мужской одежды разных сословий, связь украшения костюма мужчины с родом его занятий.

Женский и мужской костюмы в традициях разных народов.

Своеобразие одежды разных эпох и культур.

### **Модуль «Архитектура»**

Конструкция традиционных народных жилищ, их связь с окружающей природой: дома из дерева, глины, камня; юрта и её устройство (каркасный дом); изображение традиционных жилищ.

Деревянная изба, её конструкция и декор. Моделирование избы из бумаги или изображение на плоскости в технике аппликации её фасада и традиционного декора. Понимание тесной связи красоты и пользы, функционального и декоративного в архитектуре традиционного жилого деревянного дома. Разные виды изб и надворных построек.

Конструкция и изображение здания каменного собора: свод, нефы, закомары, глава, купол. Роль собора в организации жизни древнего города, собор как архитектурная доминанта.

Традиции архитектурной конструкции храмовых построек разных народов. Изображение типичной конструкции зданий: древнегреческий храм, готический или романский собор, мечеть, пагода.

Освоение образа и структуры архитектурного пространства древнерусского города. Крепостные стены и башни, торг, посад, главный собор. Красота и мудрость в организации города, жизнь в городе.

Понимание значения для современных людей сохранения культурного наследия.

### **Модуль «Восприятие произведений искусства»**

Произведения В. М. Васнецова, Б. М. Кустодиева, А. М. Васнецова, В. И. Сурикова, К. А. Коровина, А. Г. Венецианова, А. П. Рябушкина, И. Я. Билибина на темы истории и традиций русской отечественной культуры.

Примеры произведений великих европейских художников: Леонардо да Винчи, Рафаэля, Рембрандта, Пикассо (и других по выбору педагога).

Памятники древнерусского каменного зодчества: Московский Кремль, Новгородский детинец, Псковский кром, Казанский кремль (и другие с учётом местных архитектурных комплексов, в том числе монастырских). Памятники русского деревянного зодчества. Архитектурный комплекс на острове Кижи.

Художественная культура разных эпох и народов. Представления об архитектурных, декоративных и изобразительных произведениях в культуре Древней Греции, других культур Древнего мира. Архитектурные памятники Западной Европы Средних веков и эпохи Возрождения. Произведения предметно-пространственной культуры, составляющие истоки, основания национальных культур в современном мире.

Памятники национальным героям. Памятник К. Минину и Д. Пожарскому скульптора И. П. Мартоса в Москве. Мемориальные ансамбли: Могила Неизвестного Солдата в Москве; памятник-ансамбль «Героям Сталинградской битвы» на Мамаевом кургане (и другие по выбору педагога).

### **Модуль «Азбука цифровой графики»**

Изображение и освоение в программе Paint правил линейной и воздушной перспективы: изображение линии горизонта и точки схода, перспективных сокращений, цветовых и тональных изменений.

Моделирование в графическом редакторе с помощью инструментов геометрических фигур конструкции традиционного крестьянского деревянного дома (избы) и различных вариантов его устройства. Моделирование конструкции разных видов традиционных жилищ разных народов (юрта, каркасный дом и др., в том числе с учётом местных традиций).

Моделирование в графическом редакторе с помощью инструментов геометрических фигур конструкций храмовых зданий разных культур: каменный православный собор, готический или романский собор, пагода, мечеть.

Построение в графическом редакторе с помощью геометрических фигур или на линейной основе пропорций фигуры человека, изображение различных фаз движения. Создание анимации схематического движения человека (при соответствующих технических условиях).

Анимация простого движения нарисованной фигурки: загрузить две фазы движения фигурки в виртуальный редактор GIF-анимации и сохранить простое повторяющееся движение своего рисунка.

Создание компьютерной презентации в программе PowerPoint на тему архитектуры, декоративного и изобразительного искусства выбранной эпохи или национальной культуры.

Виртуальные тематические путешествия по художественным музеям мира.

## **ПЛАНИРУЕМЫЕ РЕЗУЛЬТАТЫ ОСВОЕНИЯ УЧЕБНОГО ПРЕДМЕТА «ИЗОБРАЗИТЕЛЬНОЕ ИСКУССТВО» НА УРОВНЕ НАЧАЛЬНОГО ОБЩЕГО ОБРАЗОВАНИЯ**

### **ЛИЧНОСТНЫЕ РЕЗУЛЬТАТЫ**

В центре рабочей программы по изобразительному искусству для обучающихся с ТНР в соответствии с ФГОС начального образования обучающихся с ОВЗ находится личностное развитие обучающихся, приобщение их к российским традиционным духовным ценностям, а также социализация личности.

Программа призвана обеспечить достижение обучающимися личностных результатов:

уважения и ценностного отношения к своей Родине — России;

ценностно-смысловые ориентации и установки, отражающие индивидуально-личностные позиции и социально значимые личностные качества;

духовно-нравственное развитие обучающихся;

мотивацию к познанию и обучению, готовность к саморазвитию и активному участию в социально-значимой деятельности;

позитивный опыт участия в творческой деятельности; интерес к произведениям искусства и литературы, построенным на принципах нравственности и гуманизма, уважительного отношения и интереса к культурным традициям и творчеству своего и других народов;

овладение навыками коллективной деятельности в процессе совместной творческой работы в команде одноклассников под руководством педагога;

умение сотрудничать с товарищами в процессе совместной деятельности, соотносить свою часть работы с общим замыслом;

умение обсуждать и анализировать собственную художественную деятельность и работу одноклассников с позиций творческих задач данной темы, с точки зрения содержания и средств его выражения;

наличие мотивации к творческому труду и бережному отношению к материальным и духовным ценностям, формирование установки на безопасный, здоровый образ жизни;

*Патриотическое воспитание* осуществляется через освоение обучающимися содержания традиций отечественной культуры, выраженной в её архитектуре, народном, декоративно-прикладном и изобразительном искусстве. Урок искусства воспитывает патриотизм не в декларативной форме, а в процессе восприятия и освоения в личной художественной деятельности конкретных знаний о красоте и мудрости, заложенных в культурных традициях.

*Гражданское воспитание* формируется через развитие чувства личной причастности к жизни общества и создающих качеств личности, приобщение обучающихся к ценностям отечественной и мировой культуры. Учебный предмет способствует пониманию особенностей жизни разных народов и красоты национальных эстетических идеалов. Коллективные творческие работы создают условия для разных форм художественно-творческой деятельности, способствуют пониманию другого человека, становлению чувства личной ответственности.

*Духовно-нравственное воспитание* является стержнем художественного развития обучающегося, приобщения его к искусству как сфере, концентрирующей в себе духовно-нравственного поиск человечества. Учебные задания направлены на развитие внутреннего мира обучающегося и воспитание его эмоционально-образной, чувственной сферы. Занятия искусством помогают обучающемуся обрести социально значимые знания. Развитие творческих способностей способствует росту самосознания, осознания себя как личности и члена общества.

*Эстетическое воспитание* — важнейший компонент и условие развития социально значимых отношений обучающихся, формирования представлений о прекрасном и безобразном, о высоком и низком. Эстетическое воспитание способствует формированию ценностных ориентаций обучающихся в отношении к окружающим людям, в стремлении к их пониманию, а также в отношении к семье, природе, труду, искусству, культурному наследию.

*Ценности познавательной деятельности* воспитываются как эмоционально окрашенный интерес к жизни людей и природы. Происходит это в процессе развития навыков восприятия и художественной рефлексии своих наблюдений в художественно-творческой деятельности. Навыки исследовательской деятельности развиваются при выполнении заданий культурно-исторической направленности.

*Экологическое воспитание* происходит в процессе художественно-эстетического наблюдения природы и её образа в произведениях искусства. Формирование эстетических чувств способствует активному неприятию действий, приносящих вред окружающей среде.

*Трудовое воспитание* осуществляется в процессе личной художественно-творческой работы по освоению художественных материалов и удовлетворения от создания реального, практического продукта. Воспитываются стремление достичь результат, упорство, творческая инициатива, понимание эстетики трудовой деятельности. Важны также умения сотрудничать с одноклассниками, работать в команде, выполнять коллективную работу — обязательные требования к определённым заданиям по программе.

## **МЕТАПРЕДМЕТНЫЕ РЕЗУЛЬТАТЫ**

### **1. Овладение универсальными познавательными действиями**

#### **Пространственные представления и сенсорные способности:**

характеризовать форму предмета, конструкции;  
выявлять доминантные черты (характерные особенности) в визуальном образе;  
сравнивать плоскостные и пространственные объекты по заданным основаниям;  
находить ассоциативные связи между визуальными образами разных форм и предметов;  
сопоставлять части и целое в видимом образе, предмете, конструкции;  
анализировать пропорциональные отношения частей внутри целого и предметов между собой;  
обобщать форму составной конструкции;  
выявлять и анализировать ритмические отношения в пространстве и в изображении (визуальном образе) на установленных основаниях;  
абстрагировать образ реальности при построении плоской композиции;  
соотносить тональные отношения (тёмное — светлое) в пространственных и плоскостных объектах;  
выявлять и анализировать эмоциональное воздействие цветовых отношений в пространственной среде и плоскостном изображении.

**Базовые логические и исследовательские действия:**

проявлять способность принимать и сохранять цели и задачи учебной деятельности, поиска средств ее осуществления;  
уметь планировать, контролировать и оценивать учебные действия в соответствии с поставленной задачей и условиями её реализации, определять наиболее эффективные способы достижения результата;  
проявлять исследовательские, экспериментальные действия в процессе освоения выразительных свойств различных художественных материалов;  
проявлять творческие экспериментальные действия в процессе самостоятельного выполнения художественных заданий; проявлять исследовательские и аналитические действия на основе определённых учебных установок в процессе восприятия произведений изобразительного искусства, архитектуры и продуктов детского художественного творчества;  
использовать наблюдения для получения информации об особенностях объектов и состояния природы, предметного мира человека, городской среды;  
анализировать и оценивать с позиций эстетических категорий явления природы и предметно-пространственную среду жизни человека;  
формулировать выводы, соответствующие эстетическим, аналитическим и другим учебным установкам по результатам проведённого наблюдения;  
использовать знаково-символические средства для составления орнаментов и декоративных композиций;  
классифицировать произведения искусства по видам и, соответственно, по назначению в жизни людей;  
классифицировать произведения изобразительного искусства по жанрам в качестве инструмента анализа содержания произведений;  
ставить и использовать вопросы как исследовательский инструмент познания.

***Работа с информацией:***

использовать электронные образовательные ресурсы;  
уметь работать с электронными учебниками и учебными пособиями;  
выбирать источник для получения информации: поисковые системы Интернета, цифровые электронные средства, справочники, художественные альбомы и детские книги;



анализировать, интерпретировать, обобщать и систематизировать информацию, представленную в произведениях искусства, текстах, таблицах и схемах;

устанавливать причинно-следственные связи, строить рассуждения в процессе изучения темы;

самостоятельно готовить информацию на заданную или выбранную тему и представлять её в различных видах: рисунках и эскизах, электронных презентациях;

осуществлять виртуальные путешествия по архитектурным памятникам, в отечественные художественные музеи и зарубежные художественные музеи (галереи) на основе установок и квестов, предложенных педагогом;

соблюдать правила информационной безопасности при работе в сети Интернет.

## **2. Владение универсальными коммуникативными действиями**

Обучающиеся должны овладеть следующими действиями: понимать искусство в качестве особого языка общения — межличностного (автор — зритель), между поколениями, между народами;

активно использовать речевые средства для решения коммуникативных и познавательных задач;

вести диалог и участвовать в дискуссии, проявляя уважительное отношение к оппонентам, сопоставлять свои суждения с суждениями участников общения, выявляя и корректно отстаивая свои позиции в оценке и понимании обсуждаемого явления;

находить общее решение и разрешать конфликты на основе общих позиций и учёта интересов в процессе совместной художественной деятельности;

демонстрировать и объяснять результаты своего творческого, художественного или исследовательского опыта;

анализировать произведения детского художественного творчества с позиций их содержания и в соответствии с учебной задачей, поставленной педагогом;

признавать своё и чужое право на ошибку, развивать свои способности сопереживать, понимать намерения и переживания свои и других людей;

на доступном лексико-грамматическом уровне конструировать обобщения и выводы на основе полученных результатов наблюдений и опытной работы, подкреплять их доказательствами;

взаимодействовать, сотрудничать в процессе коллективной работы, принимать цель совместной деятельности и строить действия по её достижению, договариваться, выполнять поручения, подчиняться, ответственно относиться к своей задаче по достижению общего результата.

## **3. Владение универсальными регулятивными действиями**

Обучающиеся должны овладеть следующими действиями: внимательно относиться и выполнять учебные задачи, поставленные педагогом;

соблюдать последовательность учебных действий при выполнении задания; удерживать в памяти две и более последовательные операции, необходимые для выполнения заданий;

уметь организовывать своё рабочее место для практической работы, сохраняя порядок в окружающем пространстве и бережно относясь к используемым материалам; соотносить свои действия с планируемыми результатами, осуществлять контроль своей деятельности в процессе достижения результата.

## **ПРЕДМЕТНЫЕ РЕЗУЛЬТАТЫ**

Предметные результаты сформулированы по годам обучения на основе модульного построения содержания в соответствии с Приложением № 5 к Федеральному

государственному образовательному стандарту начального общего образования обучающихся с ОВЗ.

## **1 (ДОПОЛНИТЕЛЬНЫЙ) КЛАСС**

### **Модуль «Графика»**

Осваивать умение ориентироваться в пространстве листа, использовать простые графические материалы в самостоятельной творческой работе на уроке.

Приобретать первичный опыт в создании графического рисунка на основе знакомства с основными графическими средствами выразительности.

Осваивать умение изображать и дифференцировать горизонтальные и вертикальные линии.

Приобретать опыт аналитического наблюдения формы предмета, опыт обобщения и геометризации наблюдаемой формы как основы обучения рисунку.

Приобретать опыт создания рисунка простого (плоского) предмета с натуры.

Учиться анализировать соотношения пропорций, визуально сравнивать пространственные величины.

Приобретать первичные знания и навыки композиционного расположения изображения на листе.

Уметь выбирать вертикальный или горизонтальный формат листа для выполнения соответствующих задач рисунка.

Воспринимать учебную задачу, поставленную педагогом, и решать её в своей практической художественной деятельности.

Уметь обсуждать результаты своей практической работы и работы товарищей с позиций соответствия их поставленной учебной задаче, с позиций выраженного в рисунке содержания и графических средств его выражения (в рамках программного материала).

Знать и уметь использовать в речи слова, описывающие процесс и результат графического изображения предметов, а также названия графических материалов.

### **Модуль «Живопись»**

Приобретать представление об используемых живописных материалах. Осваивать навыки работы красками «гуашь» в условиях урока.

Знать три основных цвета; обсуждать и называть ассоциативные представления, которые рождает каждый цвет. Приобретать навыки различения теплых и холодных цветов.

Осознавать эмоциональное воздействие цвета на человека, уметь формулировать своё мнение с опорой на опыт жизненных ассоциаций.

Приобретать опыт экспериментирования, исследования результатов смешения красок и получения нового цвета.

Вести творческую работу на заданную тему с опорой на зрительные впечатления, организованные педагогом. Уметь планировать последовательность действий при выполнении заданий.

### **Модуль «Скульптура»**

Приобретать опыт наблюдения и анализа объёмных форм в природе и окружающей действительности.

Осваивать базовые приёмы работы с пластилином, учиться называть свои действия в процессе лепки. Учиться создавать различные фигуры из первичной формы (шар).

Овладевать первичными навыками бумагопластики — создания объёмных форм из бумаги путём её складывания, надрезания, закручивания и др.

Учиться первичным приёмам аппликации: вырезание, склеивание, разглаживание.



### **Модуль «Декоративно-прикладное искусство»**

Учиться опознавать и наблюдать узоры в повседневной жизни, понимать базовые различия узора и рисунка.

Осваивать понятие симметрии, учиться наблюдать симметричные объекты природы и использовать правила симметрии в своей художественной деятельности. Учиться различать виды орнаментов (растительные, геометрические, анималистические).

Приобретать опыт в наблюдении и сравнении орнаментов в произведениях декоративно-прикладного искусства, анализировать и сопоставлять с явлениями окружающей действительности, которые вдохновляли художников на создание узоров.

Приобретать знания о значении и назначении украшений в жизни людей.

Приобретать представления о глиняных игрушках отечественных народных художественных промыслов (мезенская роспись и Филимоновская игрушка или по выбору педагога с учётом местных промыслов) и опыт практической художественной деятельности по мотивам игрушки выбранного промысла.

### **Модуль «Архитектура»**

Рассматривать различные произведения архитектуры в окружающем мире (по фотографиям в условиях урока); анализировать и характеризовать особенности и составные части рассматриваемых зданий, различать обязательные и декоративные элементы строений. Знать и уметь использовать в речи первичные архитектурные термины (фундамент, стена, крыша и т.п.)

Осваивать приёмы конструирования из бумаги, складывания объёмных простых геометрических тел (куба и пирамиды).

Приобретать представления о конструктивной основе любого предмета и первичные навыки анализа его строения.

### **Модуль «Восприятие произведений искусства»**

Приобретать умения рассматривать, анализировать детские рисунки с позиций их содержания и сюжета, настроения, композиции (расположения на листе), цвета, а также соответствия учебной задаче, поставленной педагогом.

Учиться вербально выражать свои мысли и грамотно формулировать предложения, эстетически воспринимать природу и словесно выражать свои эмоциональные впечатления.

Приобретать опыт наблюдения гармонических пропорций в архитектуре.

Осваивать опыт эстетического, эмоционального восприятия живописи, понимать значение зрительских умений и специальных знаний; приобретать опыт восприятия картин со сказочным сюжетом, а также произведений с ярко выраженным эмоциональным настроением.

Осваивать новый опыт восприятия художественных иллюстраций в детских книгах и отношения к ним в соответствии с учебной установкой.

### **Модуль «Азбука цифровой графики»**

Приобретать опыт создания фотографий с целью эстетического и целенаправленного наблюдения природы.

Приобретать опыт обсуждения фотографий с точки зрения того, с какой целью сделан снимок, насколько значимо его содержание и какова композиция в кадре, учиться грамотно формулировать свои умозаключения, использовать новую лексику в своих высказываниях.

## **1 КЛАСС**

### **Модуль «Графика»**

Осваивать навыки применения свойств простых графических материалов в самостоятельной творческой работе в условиях урока.

Приобретать первичный опыт в создании графического рисунка на основе знакомства со средствами изобразительного языка.

Приобретать опыт аналитического наблюдения формы предмета, опыт обобщения и геометризации наблюдаемой формы как основы обучения рисунку.

Приобретать опыт создания рисунка простого (плоского) предмета с натуры.

Учиться анализировать соотношения пропорций, визуально сравнивать пространственные величины.

Приобретать первичные знания и навыки композиционного расположения изображения на листе.

Уметь выбирать вертикальный или горизонтальный формат листа для выполнения соответствующих задач рисунка.

Воспринимать учебную задачу, поставленную педагогом, и решать её в своей практической художественной деятельности.

Уметь обсуждать результаты своей практической работы и работы товарищей с позиций соответствия их поставленной учебной задаче, с позиций выраженного в рисунке содержания и графических средств его выражения (в рамках программного материала).

### **Модуль «Живопись»**

Осваивать навыки работы красками «гуашь» в условиях урока.

Знать три основных цвета; обсуждать и называть ассоциативные представления, которые рождает каждый цвет.

Осознавать эмоциональное звучание цвета и уметь формулировать своё мнение с опорой на опыт жизненных ассоциаций.

Приобретать опыт экспериментирования, исследования результатов смешения красок и получения нового цвета.

Вести творческую работу на заданную тему с опорой на зрительные впечатления, организованные педагогом.

### **Модуль «Скульптура»**

Приобретать опыт аналитического наблюдения, поиска выразительных образных объёмных форм в природе (облака, камни, коряги, формы плодов и др.).

Осваивать первичные приёмы лепки из пластилина, приобретать представления о целостной форме в объёмном изображении.

Овладевать первичными навыками бумагопластики — создания объёмных форм из бумаги путём её складывания, надрезания, закручивания и др.

### **Модуль «Декоративно-прикладное искусство»**

Уметь рассматривать и эстетически характеризовать различные примеры узоров в природе (в условиях урока на основе фотографий); приводить примеры, сопоставлять и искать ассоциации с орнаментами в произведениях декоративно-прикладного искусства.

Различать виды орнаментов по изобразительным мотивам: растительные, геометрические, анималистические.

Учиться использовать правила симметрии в своей художественной деятельности.

Приобретать опыт создания орнаментальной декоративной композиции (стилизованной: декоративный цветок или птица).

Приобретать знания о значении и назначении украшений в жизни людей.

Приобретать представления о глиняных игрушках отечественных народных художественных промыслов (дымковская, каргопольская игрушки или по выбору педагога с учётом местных промыслов) и опыт практической художественной деятельности по мотивам игрушки выбранного промысла.

Иметь опыт и соответствующие возрасту навыки подготовки и оформления общего праздника.

#### **Модуль «Архитектура»**

Рассматривать различные произведения архитектуры в окружающем мире (по фотографиям в условиях урока); анализировать и характеризовать особенности и составные части рассматриваемых зданий.

Осваивать приёмы конструирования из бумаги, складывания объёмных простых геометрических тел.

Приобретать опыт пространственного макетирования (сказочный город) в форме коллективной игровой деятельности.

Приобретать представления о конструктивной основе любого предмета и первичные навыки анализа его строения.

#### **Модуль «Восприятие произведений искусства»**

Приобретать умения рассматривать, анализировать детские рисунки с позиций их содержания и сюжета, настроения, композиции (расположения на листе), цвета, а также соответствия учебной задаче, поставленной педагогом.

Приобретать опыт эстетического наблюдения природы на основе эмоциональных впечатлений с учётом учебных задач и визуальной установки педагога.

Приобретать опыт художественного наблюдения предметной среды жизни человека в зависимости от поставленной аналитической и эстетической задачи (установки).

Осваивать опыт эстетического восприятия и аналитического наблюдения архитектурных построек.

Осваивать опыт эстетического, эмоционального общения со станковой картиной, понимать значение зрительских умений и специальных знаний; приобретать опыт восприятия картин со сказочным сюжетом (В. М. Васнецова, М. А. Врубеля и других художников по выбору педагога), а также произведений с ярко выраженным эмоциональным настроением (например, натюрморты В. Ван Гога или А. Матисса).

Осваивать новый опыт восприятия художественных иллюстраций в детских книгах и отношения к ним в соответствии с учебной установкой.

#### **Модуль «Азбука цифровой графики»**

Приобретать опыт создания фотографий с целью эстетического и целенаправленного наблюдения природы.

Приобретать опыт обсуждения фотографий с точки зрения того, с какой целью сделан снимок, насколько значимо его содержание и какова композиция в кадре.

### **2 КЛАСС**

#### **Модуль «Графика»**

Осваивать особенности и приёмы работы новыми графическими художественными материалами; осваивать выразительные свойства твёрдых, сухих, мягких и жидких графических материалов.

Приобретать навыки изображения на основе разной по характеру и способу наложения линии.

Овладевать понятием «ритм» и навыками ритмической организации изображения как необходимой композиционной основы выражения содержания.

Осваивать навык визуального сравнения пространственных величин, приобретать умения соотносить пропорции в рисунках птиц и животных (с опорой на зрительские впечатления и анализ).

Приобретать умение вести рисунок с натуры, видеть пропорции объекта, расположение его в пространстве; располагать изображение на листе, соблюдая этапы ведения рисунка, осваивая навык штриховки.

#### **Модуль «Живопись»**

Осваивать навыки работы цветом, навыки смешения красок, пастозное плотное и прозрачное нанесение краски; осваивать разный характер мазков и движений кистью, навыки создания выразительной фактуры и кроющие качества гуаши.

Приобретать опыт работы акварельной краской и понимать особенности работы прозрачной краской.

Знать названия основных и составных цветов и способы получения разных оттенков составного цвета.

Различать и сравнивать тёмные и светлые оттенки цвета; осваивать смешение цветных красок с белой и чёрной (для изменения их тона).

Знать о делении цветов на тёплые и холодные; уметь различать и сравнивать тёплые и холодные оттенки цвета.

Осваивать эмоциональную выразительность цвета: цвет звонкий и яркий, радостный; цвет мягкий, «глухой» и мрачный и др.

Приобретать опыт создания пейзажей, передающих разные состояния погоды (туман, грозу и др.) на основе изменения тонального звучания цвета; приобретать опыт передачи разного цветового состояния моря.

Уметь в изображении сказочных персонажей выразить их характер (герои сказок добрые и злые, нежные и грозные); обсуждать, объяснять, какими художественными средствами удалось показать характер сказочных персонажей.

#### **Модуль «Скульптура»**

Познакомиться с традиционными игрушками одного из народных художественных промыслов; освоить приёмы и последовательность лепки игрушки в традициях выбранного промысла; выполнить в технике лепки фигурку сказочного зверя по мотивам традиций выбранного промысла (по выбору: филимоновская, абашевская, каргопольская, дымковская игрушки или с учётом местных промыслов).

Знать об изменениях скульптурного образа при осмотре произведения с разных сторон.

Приобретать в процессе лепки из пластилина опыт передачи движения цельной лепной формы и разного характера движения этой формы (изображения зверушки).

#### **Модуль «Декоративно-прикладное искусство»**

Рассматривать, анализировать и эстетически оценивать разнообразие форм в природе, воспринимаемых как узоры.

Сравнивать, сопоставлять природные явления — узоры (капли, снежинки, паутинки, роса на листьях, серёжки во время цветения деревьев и др.) — с рукотворными произведениями декоративного искусства (кружево, шитьё, ювелирные изделия и др.).

Приобретать опыт выполнения эскиза геометрического орнамента кружева или вышивки на основе природных мотивов.

Осваивать приёмы орнаментального оформления сказочных глиняных зверушек, созданных по мотивам народного художественного промысла (по выбору: филимоновская, абашевская, каргопольская, дымковская игрушки или с учётом местных промыслов).

Приобретать опыт преобразования бытовых подручных нехудожественных материалов в художественные изображения и поделки.

Рассматривать, анализировать, сравнивать украшения человека на примерах иллюстраций к народным сказкам лучших художников-иллюстраторов (например, И. Я. Билибина), когда украшения не только соответствуют народным традициям, но и выражают характер персонажа; учиться понимать, что украшения человека рассказывают о нём, выявляют особенности его характера, его представления о красоте.

Приобретать опыт выполнения красками рисунков украшений народных былинных персонажей.

### **Модуль «Архитектура»**

Осваивать приёмы создания объёмных предметов из бумаги и объёмного декорирования предметов из бумаги.

Участвовать в коллективной работе по построению из бумаги пространственного макета сказочного города или детской площадки.

Рассматривать, характеризовать конструкцию архитектурных строений (по фотографиям в условиях урока), указывая составные части и их пропорциональные соотношения.

Осваивать понимание образа здания, то есть его эмоционального воздействия.

Рассматривать, приводить примеры и обсуждать вид разных жилищ, домиков сказочных героев в иллюстрациях известных художников детской книги, развивая фантазию и внимание к архитектурным постройкам.

Приобретать опыт сочинения и изображения жилья для разных по своему характеру героев литературных и народных сказок.

### **Модуль «Восприятие произведений искусства»**

Обсуждать примеры детского художественного творчества с точки зрения выражения в них содержания, настроения, расположения изображения в листе, цвета и других средств художественной выразительности, а также ответа на поставленную учебную задачу.

Осваивать и развивать умения вести эстетическое наблюдение явлений природы, а также потребность в таком наблюдении.

Приобретать опыт эстетического наблюдения и художественного анализа произведений декоративного искусства и их орнаментальной организации (кружево, шитьё, резьба и роспись по дереву и ткани, чеканка и др.).

Приобретать опыт восприятия, эстетического анализа произведений отечественных художников-пейзажистов (И. И. Левитана, И. И. Шишкина, И. К. Айвазовского, А. И. Куинджи, Н. П. Крымова и других по выбору педагога), а также художников-анималистов (В. В. Ватагина, Е. И. Чарушина и других по выбору педагога).

Приобретать опыт восприятия, эстетического анализа произведений живописи западноевропейских художников с активным, ярким выражением настроения (В. Ван Гога, К. Моне, А. Матисса и других по выбору педагога).

Знать имена и узнавать наиболее известные произведения художников И. И. Левитана, И. И. Шишкина, И. К. Айвазовского, В. М. Васнецова, В. В. Ватагина, Е. И. Чарушина (и других по выбору педагога).

### **Модуль «Азбука цифровой графики»**

Осваивать возможности изображения с помощью разных видов линий в программе Paint (или другом графическом редакторе).

Осваивать приёмы трансформации и копирования геометрических фигур в программе Paint, а также построения из них простых рисунков или орнаментов.

Осваивать в компьютерном редакторе (например, Paint) инструменты и техники — карандаш, кисточка, ластик, заливка и др. — и создавать простые рисунки или композиции (например, образ дерева).

Осваивать композиционное построение кадра при фотографировании: расположение объекта в кадре, масштаб, доминанта. Участвовать в обсуждении композиционного построения кадра в фотографии.

## **3 КЛАСС**

### **Модуль «Графика»**

Приобретать представление о художественном оформлении книги, о дизайне книги, многообразии форм детских книг, о работе художников-иллюстраторов.

Получать опыт создания эскиза книжки-игрушки на выбранный сюжет: рисунок обложки с соединением шрифта (текста) и изображения, рисунок заглавной буквы, создание иллюстраций, размещение текста и иллюстраций на развороте.

Узнавать об искусстве шрифта и образных (изобразительных) возможностях надписи, о работе художника над шрифтовой композицией.

Создавать практическую творческую работу — поздравительную открытку, совмещающую в ней шрифт и изображение.

Узнавать о работе художников над плакатами и афишами. Выполнять творческую композицию — эскиз афиши к выбранному спектаклю или фильму.

Узнавать основные пропорции лица человека, взаимное расположение частей лица.

Приобретать опыт рисования портрета (лица) человека.

Создавать маску сказочного персонажа с ярко выраженным характером лица (для карнавала или спектакля).

### **Модуль «Живопись»**

Осваивать приёмы создания живописной композиции (натюрморта) по наблюдению природы или по представлению.

Рассматривать, эстетически анализировать сюжет и композицию, эмоциональное настроение в натюрмортах известных отечественных художников.

Приобретать опыт создания творческой живописной работы — натюрморта с ярко выраженным настроением или «натюрморта-автопортрета».

Изображать красками портрет человека с опорой на натуру или по представлению.

Создавать пейзаж, передавая в нём активное состояние природы.

Приобрести представление о деятельности художника в театре.

Создать красками эскиз занавеса или эскиз декораций к выбранному сюжету.

Познакомиться с работой художников по оформлению праздников.

Выполнить тематическую композицию «Праздник в городе» на основе наблюдений, по памяти и по представлению.

### **Модуль «Скульптура»**

Приобрести опыт творческой работы: лепка сказочного персонажа на основе сюжета известной сказки (или создание этого персонажа в технике бумагопластики, по выбору педагога).

Учиться создавать игрушку из подручного нехудожественного материала путём добавления к ней необходимых деталей и тем самым «одушевления образа».

Узнавать о видах скульптуры: скульптурные памятники, парковая скульптура, мелкая пластика, рельеф (виды рельефа).

Приобретать опыт лепки эскиза парковой скульптуры.

### **Модуль «Декоративно-прикладное искусство»**

Узнавать о создании глиняной и деревянной посуды: народные художественные промыслы Гжель и Хохлома.

Знакомиться с приёмами исполнения традиционных орнаментов, украшающих посуду Гжели и Хохломы; осваивать простые кистевые приёмы, свойственные этим промыслам; выполнить эскизы орнаментов, украшающих посуду (по мотивам выбранного художественного промысла).

Узнать о сетчатых видах орнаментов и их применении в росписи тканей, стен и др.; уметь рассуждать с опорой на зрительный материал о видах симметрии в сетчатом орнаменте.

Осваивать навыки создания орнаментов при помощи штампов и трафаретов.



Получить опыт создания композиции орнамента в квадрате (в качестве эскиза росписи женского платка).

### **Модуль «Архитектура»**

Выполнить зарисовки или творческие рисунки по памяти и по представлению на тему исторических памятников или архитектурных достопримечательностей своего города.

Создать эскиз макета паркового пространства или участвовать в коллективной работе по созданию такого макета.

Создать в виде рисунков или объёмных аппликаций из цветной бумаги эскизы разнообразных малых архитектурных форм, наполняющих городское пространство.

Придумать и нарисовать (или выполнить в технике бумагопластики) транспортное средство.

Выполнить творческий рисунок — создать образ своего города или села или участвовать в коллективной работе по созданию образа своего города или села (в виде коллажа).

### **Модуль «Восприятие произведений искусства»**

Рассматривать и обсуждать содержание работы художника, ценностно и эстетически относиться к иллюстрациям известных отечественных художников детских книг, получая различную визуально-образную информацию; знать имена нескольких художников детской книги.

Рассматривать и анализировать архитектурные постройки своего города (села), характерные особенности улиц и площадей, выделять центральные по архитектуре здания и обсуждать их архитектурные особенности; приобретать представления, аналитический и эмоциональный опыт восприятия наиболее известных памятников архитектуры Москвы и Санкт-Петербурга (для жителей регионов на основе фотографий, телепередач и виртуальных путешествий), уметь обсуждать увиденные памятники.

Знать и уметь объяснять назначение основных видов пространственных искусств: изобразительных видов искусства — живописи, графики, скульптуры; архитектуры, дизайна, декоративно-прикладных видов искусства, а также деятельности художника в кино, в театре, на празднике.

Знать и уметь называть основные жанры живописи, графики и скульптуры, определяемые предметом изображения.

Знать имена крупнейших отечественных художников-пейзажистов: И. И. Шишкина, И. И. Левитана, А. К. Саврасова, В. Д. Поленова, А. И. Куинджи, И. К. Айвазовского и других (по выбору педагога), приобретать представления об их произведениях.

Осуществлять виртуальные интерактивные путешествия в художественные музеи, участвовать в исследовательских квестах, в обсуждении впечатлений от виртуальных путешествий.

Знать имена крупнейших отечественных портретистов: В. И. Сурикова, И. Е. Репина, В. А. Серова и других (по выбору педагога), приобретать представления об их произведениях.

Понимать значение музеев и называть, указывать, где находятся и чему посвящены их коллекции: Государственная Третьяковская галерея, Государственный Эрмитаж, Государственный Русский музей, Государственный музей изобразительных искусств имени А. С. Пушкина.

Знать, что в России много замечательных художественных музеев, иметь представление о коллекциях своих региональных музеев.

### **Модуль «Азбука цифровой графики»**

Осваивать приёмы работы в графическом редакторе с линиями, геометрическими фигурами, инструментами традиционного рисования.

Применять получаемые навыки для усвоения определённых учебных тем, например: исследования свойств ритма и построения ритмических композиций, составления орнаментов путём различных повторений рисунка узора, простого повторения (раппорт), экспериментируя на свойствах симметрии; создание паттернов.

Осваивать с помощью создания схемы лица человека его конструкцию и пропорции; осваивать с помощью графического редактора схематическое изменение мимики лица.

Осваивать приёмы соединения шрифта и векторного изображения при создании поздравительных открыток, афиши и др.

Осваивать приёмы редактирования цифровых фотографий с помощью компьютерной программы Picture Manager (или другой): изменение яркости, контраста и насыщенности цвета; обрезка изображения, поворот, отражение.

Осуществлять виртуальные путешествия в отечественные художественные музеи и, возможно, знаменитые зарубежные художественные музеи на основе установок и квестов, предложенных педагогом.

## **4 КЛАСС**

### **Модуль «Графика»**

Осваивать правила линейной и воздушной перспективы и применять их в своей практической творческой деятельности. Изучать основные пропорции фигуры человека, пропорциональные отношения отдельных частей фигуры и учиться применять эти знания в своих рисунках.

Приобретать представление о традиционных одеждах разных народов и представление о красоте человека в разных культурах; применять эти знания в изображении персонажей сказаний и легенд или просто представителей народов разных культур.

Создавать зарисовки памятников отечественной и мировой архитектуры.

### **Модуль «Живопись»**

Выполнять живописное изображение пейзажей разных климатических зон (пейзаж гор, пейзаж степной или пустынной зоны, пейзаж, типичный для среднерусской природы).

Передавать в изображении народные представления о красоте человека, создавать образ женщины в русском народном костюме и образ мужчины в народном костюме.

Приобретать опыт создания портретов женских и мужских, портрета пожилого человека, детского портрета или автопортрета, портрета персонажа (по представлению из выбранной культурной эпохи).

Создавать двойной портрет (например, портрет матери и ребёнка).

Приобретать опыт создания композиции на тему «Древнерусский город».

Участвовать в коллективной творческой работе по созданию композиционного панно (аппликации из индивидуальных рисунков) на темы народных праздников (русского народного праздника и традиционных праздников у разных народов), в которых выражается обобщённый образ национальной культуры.

### **Модуль «Скульптура»**

Лепка из пластилина эскиза памятника выбранному герою или участие в коллективной разработке проекта макета мемориального комплекса (работа выполняется после освоения собранного материала о мемориальных комплексах, существующих в нашей стране).

### **Модуль «Декоративно-прикладное искусство»**

Исследовать и делать зарисовки особенностей, характерных для орнаментов разных народов или исторических эпох (особенности символов и стилизованных мотивов);



показать в рисунках традиции использования орнаментов в архитектуре, одежде, оформлении предметов быта у разных народов, в разные эпохи.

Изучить и показать в практической творческой работе орнаменты, традиционные мотивы и символы русской народной культуры (в деревянной резьбе и росписи по дереву, вышивке, декоре головных уборов, орнаментах, которые характерны для предметов быта).

Получить представления о красоте русского народного костюма и головных женских уборов, особенностях мужской одежды разных сословий, а также о связи украшения костюма мужчины с родом его занятий и положением в обществе.

Познакомиться с женским и мужским костюмами в традициях разных народов, со своеобразием одежды в разных культурах и в разные эпохи.

#### **Модуль «Архитектура»**

Получить представление о конструкции традиционных жилищ у разных народов, об их связи с окружающей природой.

Познакомиться с конструкцией избы — традиционного деревянного жилого дома — и надворных построек; уметь строить из бумаги или изображать конструкцию избы; понимать и уметь объяснять тесную связь декора (украшений) избы с функциональным значением тех же деталей: единство красоты и пользы. Иметь представления о конструктивных особенностях переносного жилища — юрты.

Иметь знания, уметь объяснять и изображать традиционную конструкцию здания каменного древнерусского храма; знать примеры наиболее значительных древнерусских соборов и где они находятся; иметь представление о красоте и конструктивных особенностях памятников русского деревянного зодчества. Иметь представления об устройстве и красоте древнерусского города, его архитектурном устройстве и жизни в нём людей. Знать основные конструктивные черты древнегреческого храма, уметь его изобразить; иметь общее, целостное образное представление о древнегреческой культуре.

Иметь представление об основных характерных чертах храмовых сооружений, характерных для разных культур: готический (романский) собор в европейских городах, буддийская пагода, мусульманская мечеть; уметь изображать их.

Понимать и уметь объяснять, в чём заключается значимость для современных людей сохранения архитектурных памятников и исторического образа своей и мировой культуры.

#### **Модуль «Восприятие произведений искусства»**

Формировать восприятие произведений искусства на темы истории и традиций русской отечественной культуры (произведения В. М. Васнецова, А. М. Васнецова, Б. М. Кустодиева, В. И. Сурикова, К. А. Коровина, А. Г. Венецианова, А. П. Рябушкина, И. Я. Билибина и других по выбору педагога).

Иметь образные представления о каменном древнерусском зодчестве (Московский Кремль, Новгородский детинец, Псковский кром, Казанский кремль и другие с учётом местных архитектурных комплексов, в том числе монастырских), о памятниках русского деревянного зодчества (архитектурный комплекс на острове Кижи).

Узнавать соборы Московского Кремля, Софийский собор в Великом Новгороде, храм Покрова на Нерли.

Уметь называть и объяснять содержание памятника К. Минину и Д. Пожарскому скульптора И. П. Мартоса в Москве.

Знать и узнавать основные памятники наиболее значимых мемориальных ансамблей и уметь объяснять их особое значение в жизни людей (мемориальные ансамбли: Могила Неизвестного Солдата в Москве; памятник-ансамбль «Героям Сталинградской битвы» на Мамаевом кургане; «Воин-освободитель» в берлинском Трептов-парке; Пискаревский мемориал в Санкт-Петербурге и другие по выбору педагога); знать о правилах поведения при посещении мемориальных памятников.

Иметь представления об архитектурных, декоративных и изобразительных произведениях в культуре Древней Греции, других культурах Древнего мира, в том числе Древнего Востока; уметь обсуждать эти произведения.

Узнавать, различать общий вид и представлять основные компоненты конструкции готических (романских) соборов; знать особенности архитектурного устройства мусульманских мечетей; иметь представление об архитектурном своеобразии здания буддийской пагоды.

Приводить примеры произведений великих европейских художников: Леонардо да Винчи, Рафаэля, Рембрандта, Пикассо и других (по выбору педагога).

### **Модуль «Азбука цифровой графики»**

Осваивать правила линейной и воздушной перспективы с помощью графических изображений и их варьирования в компьютерной программе Paint: изображение линии горизонта и точки схода, перспективных сокращений, цветовых и тональных изменений.

Моделировать в графическом редакторе с помощью инструментов геометрических фигур конструкцию традиционного крестьянского деревянного дома (избы) и различные варианты его устройства.

Использовать поисковую систему для знакомства с разными видами деревянного дома на основе избы и традициями и её украшений.

Осваивать строение юрты, моделируя её конструкцию в графическом редакторе с помощью инструментов геометрических фигур, находить в поисковой системе разнообразные модели юрты, её украшения, внешний и внутренний вид юрты.

Моделировать в графическом редакторе с помощью инструментов геометрических фигур конструкции храмовых зданий разных культур (каменный православный собор с закомарами, со сводами-нефами, главой, куполом; готический или романский собор; пагода; мечеть).

Построить пропорции фигуры человека в графическом редакторе с помощью геометрических фигур или на линейной основе; изобразить различные фазы движения, двигая части фигуры (при соответствующих технических условиях создать анимацию схематического движения человека).

Освоить анимацию простого повторяющегося движения изображения в виртуальном редакторе GIF-анимации.

Освоить и проводить компьютерные презентации в программе PowerPoint по темам изучаемого материала, собирая в поисковых системах нужный материал, или на основе собственных фотографий и фотографий своих рисунков; делать шрифтовые надписи наиболее важных определений, названий, положений, которые надо помнить и знать.

Совершать виртуальные тематические путешествия по художественным музеям мира.

## **ТЕМАТИЧЕСКОЕ ПЛАНИРОВАНИЕ**

Тематическое планирование составлено на основе семи содержательных модулей: «Графика», «Живопись», «Скульптура», «Декоративно-прикладное искусство», «Архитектура», «Восприятие произведений искусства», «Азбука цифровой графики». Содержание всех модулей присутствует в каждом классе, развиваясь из года в год с учётом требований к результатам освоения учебного предмета, выносимым на промежуточную аттестацию.

Важнейшим принципом предмета «Изобразительное искусство» является приоритет практической творческой работы с художественными материалами. Однако некоторые уроки и учебные задания могут быть даны и на основе компьютерных средств (по выбору педагога и в зависимости от технических условий проведения урока).

Задачи модуля «Восприятие произведений искусства» рассматриваются шире: и как эстетическое восприятие окружающего мира, природы, ведь искусство учит эстетически, художественно видеть мир вокруг и «внутри себя». В задачи курса входит также планомерная работа над развитием вербальной функции обучающихся: обогащение словаря, работа над слоговой структурой, фонетикой, словообразованием, синтаксисом и т.д.

Учебным темам по этому модулю могут быть посвящены отдельные уроки, но в основном следует объединять задачи восприятия с задачами практической творческой работы (при общем сохранении учебного времени на восприятие произведений искусства и эстетического наблюдения окружающей действительности).

Значительные возможности знакомства с отечественным и мировым искусством предоставляют виртуальные путешествия по художественным музеям, к историко-архитектурным памятникам. Однако это не заменяет реального посещения музеев и памятных мест (во внеурочное время, но в соответствии с изучаемым материалом).

## 1 (ДОПОЛНИТЕЛЬНЫЙ) КЛАСС (33 ч)

Модуль	Программное содержание	Основные виды деятельности обучающихся
<p><b>Модуль «Восприятие произведений искусства»</b></p>	<p>Восприятие произведений детского творчества, русских художников и иллюстраций к сказкам. Навыки анализа и сравнения детских рисунков. Формирование зрительских умений. Базовое понимание композиции и воздействия ее на зрителя. Оценивание художественности произведения на основе образного восприятия. Представление о различных художественных материалах. Анализ содержания рисунка</p>	<p><i>Наблюдать, рассматривать, анализировать</i> детские рисунки, произведения русских художников и иллюстраций к сказкам с позиций их содержания и сюжета, настроения.</p> <p><i>Действовать</i> по инструкции педагога, располагая рисунок вертикально или горизонтально в пространстве листа.</p> <p><i>Анализировать</i>, какими художественными материалами (карандашами, мелками, красками и т. д.) сделан рисунок, уметь выбирать аналогичный материал из предложенных.</p> <p><i>Различать и называть</i> основные цвета.</p> <p>Рисовать, выполнить рисунок на простую, всем доступную тему карандашами или мелками.</p>
<p><b>Модуль «Графика»</b></p>	<p>Расположение изображения на листе, ориентация в пространстве листа (верх-низ, право-лево). Графические средства выразительности (линии, штрихи и т.д.)          Линейный рисунок.          Горизонтальные и вертикальные линии, линия горизонта.          Контрастное изображение предметов, активизация словаря имен прилагательных в речи обучающихся.          Графические материалы и их особенности. Приемы работы разными графическими материалами.          Рисунок с натуры простого по форме предмета, поэтапное рисование с проговариванием.          Определение главных и второстепенных черт предмета,</p>	<p><i>Осваивать</i> навыки работы графическими материалами, ориентироваться на листе бумаги, определять верх-низ, право-лево.</p> <p><i>Наблюдать и анализировать</i> характер линий в природе, учиться изображать вертикальные и горизонтальные линии, и линии разной толщины.</p> <p><i>Выполнять</i> с натуры рисунок мяча, книги и т.п..</p> <p><i>Приобретать</i> опыт изображения предметов разного размера и сравнения их между собой.</p> <p><i>Рассматривать</i> и обсуждать характер формы изображаемых предметов, учиться словесно выражать свои мысли и умозаключения.</p> <p><i>Осваивать</i> последовательность выполнения рисунка, рисовать, следуя словесным инструкциям</p>

Модуль	Программное содержание	Основные виды деятельности обучающихся
	<p>первичные навыки определения пропорций. Рисование предметов окружающего мира и животных из базовой фигуры (круг). Развитие образного мышления и целостного восприятия предметов.</p> <p>Планирование последовательности рисунка. Рисование картины на известный детям сюжет (иллюстрация к сказке).</p> <p>Пятно как основа графического изображения. Рисование животных, предметов быта и окружающего мира на основе пятна.</p> <p>Штрих. Разные виды и направления штрихов. Знакомство с иллюстрациями художников к детским книгам.</p> <p>Рисование картины карандашами, используя штриховку с разным нажимом.</p>	<p>педагога.</p> <p><i>Приобретать</i> опыт обобщения видимой формы предмета.</p> <p><i>Анализировать и сравнивать</i> соотношение частей, составляющих одно целое, рассматривать изображения предметов с контрастными пропорциями.</p> <p><i>Приобретать опыт</i> внимательного аналитического наблюдения.</p> <p><i>Развивать</i> навыки действия по словесной инструкции и планирования последовательности рисования, проговаривать этапы работы над рисунком.</p> <p><i>Развивать</i> навыки рисования по представлению и воображению.</p> <p><i>Изучать</i> иллюстрации художников к сказкам, анализировать композицию и сюжет.</p> <p><i>Выполнить</i> линейный рисунок на темы народных сказок. Создавать рисунок на основе графического пятна, используя дополнительные элементы.</p> <p><i>Учиться</i> использовать разные по направлению и нажиму штрихи для заполнения пространства рисунка.</p> <p><i>Проговаривание</i> этапов работы над карандашным рисунком.</p>
<p><b>Модуль</b> <b>«Живопись»</b></p>	<p>Материалы, используемые в живописи.</p> <p>Цвет как основа языка живописи, средство эмоционального воздействия на человека.</p> <p>Три основных цвета.</p> <p>Навыки работы красками (гуашью), кистями. Смешивание основных цветов, получение дополнительных.</p> <p>Черная и белая краска, их использование в живописном произведении и создание определенного настроения в рисунке.</p> <p>Ночь и день в работах художников,</p>	<p><i>Осваивать</i> навыки работы гуашью в условиях школьного урока и использования кистей для получения разных по толщине линий.</p> <p><i>Знать</i> три основных цвета.</p> <p><i>Обсуждать</i> ассоциативные представления, связанные с каждым цветом, комментировать свои действия вслух.</p> <p><i>Экспериментировать, исследовать</i> возможности смешения красок и получения новых цветов, смешивать цвета под руководством педагога, действовать по инструкции.</p>

Модуль	Программное содержание	Основные виды деятельности обучающихся
	<p>изображение разного времени суток на рисунке. Контраст по светлоте и теплоте цвета.</p> <p>Овощи и фрукты, как их отличать.</p> <p>Живописное изображение овощей и фруктов с натуры, по картине и по представлению</p> <p>Развитие навыков работы гуашью и навыков наблюдения.</p> <p>Рисование сюжетной картине на основе сказок или рассказов.</p>	<p><i>Наблюдать</i> эмоциональное воздействие цвета на человека, анализировать, какие цвета используют художники для передачи разного настроения и времени суток.</p> <p><i>Объяснять</i>, как разное настроение героев передано художником в иллюстрациях.</p> <p><i>Выполнить</i> красками рисунки дня и ночи, передавая с помощью цвета настроение, характерное для этого времени суток, рассуждать о том, как можно догадаться, какое время изображено.</p> <p><i>Осваивать навыки</i> рисования кистью разными способами, получая линию разной толщины.</p> <p><i>Развивать</i> навыки аналитического рассматривания разной формы и строения фруктов и овощей.</p> <p><i>Выполнить</i> гуашевыми красками рисунок по сюжету русской народной сказки или рассказа.</p> <p><i>Учиться</i> продумывать композицию, содержание картины.</p> <p><i>Закреплять</i> навыки работы красками, умение располагать персонажей на картине, называть расположение объектов относительно друг друга.</p>
Модуль «Скульптура»	<p>Изображение в объёме. Приёмы работы с пластилином: раскатывание, набор объёма, вытягивание формы; дощечка, стек, тряпочка.</p> <p>Лепка предметов быта из цельной формы (тарелка, чашка и т. д.).</p> <p>Приёмы раскатывания, вытягивания, вдавливания, сгибания, скручивания, раскатывания.</p> <p>Лепка игрушки, состоящей из элементов шарообразной формы: неваляшка, снеговик, мишка,</p>	<p><i>Наблюдать и тактильно исследовать</i> объемные тела в условиях класса (игрушки, фигурки животных).</p> <p><i>Осваивать</i> первичные приёмы лепки: вытягивание, вдавливание, сгибание, скручивание, раскатывание.</p> <p><i>Лепить</i> из нескольких шарообразных заготовок фигурки неваляшки, медведя, Колобка и т.п.</p> <p><i>Лепить</i> фигуры животных из цельного куска пластилина с проговариванием этапов работы</p>



Модуль	Программное содержание	Основные виды деятельности обучающихся
	<p>Колобок. Лепка фигур животных. Бумажная пластика. Овладение простейшими приёмами работы с бумагой: складывание пополам, по диагонали, гармошкой. Объёмная аппликация из бумаги и картона, создание коллажа.</p>	<p><i>Овладеть</i> базовыми навыками создания объёмной аппликации и коллажа.  <i>Учиться</i> складывать бумагу пополам, по диагонали, гармошкой. <i>Использовать</i> эти приемы для изготовления изображения цветов, птиц, животных.  <i>Создавать</i> открытку с элементами объёмной аппликации.</p>
<p><b>Модуль «Декоративно-прикладное искусство»</b></p>	<p>Узор и его элементы. Наблюдение узоров в повседневной жизни. Создание гуашевыми красками рисунка: морозные узоры на окне. Первичные представления о симметрии, симметрия в окружающем мире. Работа над изображением симметричного предмета путём складывания пополам листка бумаги (крылья бабочки, ёлочка, самолёт и т.п.) Наблюдение узоров и орнаментов в декоративно-прикладном творчестве, сопоставление мотивов орнаментов с элементами окружающей действительности Орнамент в Мезенской росписи и Филимоновской игрушке (или по выбору педагога). Дизайн предмета - складывание и украшение праздничного колпака из бумаги. Оригами - базовые приемы складывания бумаги. Изготовление фигурок птиц и животных в технике оригами.</p>	<p><i>Находить и рассматривать</i> разнообразные узоры в повседневной жизни.  <i>Создавать</i> гуашевыми красками рисунок морозного узора на окне.  <i>Изучать</i> понятие симметрии.  <i>Приобретать</i> опыт использования правил симметрии при выполнении рисунка.  <i>Учиться</i> находить и называть симметричные предметы в окружающей действительности.  <i>Выполнить</i> гуашевыми красками рисунок симметричного предмета, используя технику отпечатка.  <i>Приводить</i> примеры и делать ассоциативные сопоставления с орнаментами в предметах декоративно-прикладного искусства.  <i>Рассматривать и характеризовать</i> примеры художественно выполненных орнаментов.  <i>Определять в предложенных</i> орнаментах мотивы изображения: растительные, геометрические, анималистические.  <i>Выполнить</i> гуашью узор (растительный, анималистический или геометрический).  <i>Рассматривать и характеризовать</i> орнамент, украшающий игрушку выбранного промысла.  <i>Выполнить</i> на бумаге красками рисунок орнамента выбранной</p>

Модуль	Программное содержание	Основные виды деятельности обучающихся
		<p>игрушки.  <i>Выполнить</i> рисунок игрушки выбранного художественного промысла или, предварительно покрыв вылепленную игрушку белилами, нанести орнаменты на свою игрушку, сделанную по мотивам народного промысла.  <i>Осваивать</i> технику оригами, сложение несложных фигурок.  <i>Проговаривать</i> вслух производимые действия над бумагой (складывание, сгибание, проглаживание и т.п.)  <i>Осваивать</i> навыки работы с бумагой, ножницами, клеем, подручными материалами</p>
<p>Модуль «Архитектура»</p>	<p>Наблюдение разнообразия архитектурных построек в окружающем мире и по фотографиям, обсуждение их особенностей и составных частей зданий.  Освоение приёмов конструирования из бумаги.  Создание куба и пирамиды из бумаги.  Овладение приёмами склеивания деталей, надрезания, вырезания деталей.  Сборка дома из объёмных геометрических фигур.</p>	<p><i>Рассматривать</i> и <i>сравнивать</i> различные здания в окружающем мире и по фотографиям.  <i>Анализировать</i> и <i>характеризовать</i> особенности и составные части рассматриваемых зданий.  <i>Понимать</i> разницу между необходимыми и декоративными элементами построек.  <i>Развивать</i> умение выделять сходство и различия архитектурных сооружений одинакового назначения.  <i>Осваивать</i> приёмы складывания объёмных простых геометрических тел из бумаги (куб, пирамида) в качестве основы для домиков.  <i>Осваивать</i> приёмы сборки дома из объёмных фигур, склеивания элементов между собой.</p>
<p>Модуль «Восприятие произведений искусства»</p>	<p>Восприятие произведений детского творчества. Обсуждение сюжетного и эмоционального содержания детских работ.  Наблюдение за природой, как художественным объектом, вербальный анализ полученного опыта.  Рассматривание иллюстраций к</p>	<p><i>Наблюдать, воспринимать, анализировать</i> детские работы, их сюжет, содержание и эмоциональное влияние на зрителя.  <i>Приобретать опыт</i> наблюдения за природой, <i>анализировать и формулировать</i> свои мысли и эмоции, возникшие в процессе восприятия окружающей</p>



Модуль	Программное содержание	Основные виды деятельности обучающихся
	<p>детским книгам (Ю. Васнецов, Е. Рачев, Е. Чарушин, И. Билибин) на основе содержательных установок педагога в соответствии с изучаемой темой.</p> <p>Знакомство с живописной картиной. Обсуждение и анализ впечатлений, полученных при просмотре картин со сказочным сюжетом (В.М. Васнецов, И.Я. Билибин).</p> <p>Сопоставление сказочного сюжета и содержания картины.</p> <p>Эмоциональное влияние картины на зрителя, замысел художника.</p> <p>Освоение зрительских умений и навыков.</p> <p>Знакомство с произведениями художников, рассматривание сюжетной картины. Составление рассказа по картине (Б. Кустодиев, В. Поленов, И. Репин)</p>	<p>действительности.</p> <p><i>Учиться</i> воспринимать иллюстрации к книгам, соотносить сюжет произведения и его художественное изображение.</p> <p><i>Учиться</i> действовать в соответствии с учебной задачей.</p> <p><i>Приобретать</i> навык восприятия изображения, определения ее содержания, главных героев, формулирования темы и идеи картины.</p> <p><i>Анализировать</i> эмоциональное воздействие картины на зрителя.</p> <p><i>Запоминать и называть</i> фамилии художников и их работы.</p>
<b>Модуль «Азбука цифровой графики»</b>	<p>Фотографирование объектов природы, окружающего пространства.</p> <p>Наблюдение различных ракурсов съёмки на детских фотографиях.</p>	<p><i>Осваивать</i> умение фотографировать объекты окружающего пространства по заданию педагога.</p> <p><i>Приобретать</i> опыт наблюдения фотографий, сделанных с разных ракурсов.</p>

# 1 КЛАСС (33 ч)

Модуль	Программное содержание	Основные виды деятельности обучающихся
<b>Модуль «Восприятие произведений искусства»</b>	<p>Восприятие детских рисунков. Навыки восприятия произведений детского творчества и формирование зрительских умений.</p> <p>Первые представления о композиции: на уровне образного восприятия. Представление о различных художественных материалах.</p> <p>Обсуждение содержания рисунка</p>	<p><i>Наблюдать, рассматривать, анализировать</i> детские рисунки с позиций их содержания и сюжета, настроения.</p> <p><i>Объяснять</i> расположение изображения на листе и выбор вертикального или горизонтального формата.</p> <p><i>Объяснять</i>, какими художественными материалами (карандашами, мелками, красками и т. д.) сделан рисунок.</p> <p><i>Рисовать, выполнить</i> рисунок на простую, всем доступную тему, например «Весёлое солнышко», карандашами или мелками</p>
<b>Модуль «Графика»</b>	<p>Линейный рисунок. Разные виды линий.</p> <p>Линии в природе. Ветки (по фотографиям): тонкие — толстые, порывистые, угловатые, плавные и др.</p> <p>Графические материалы и их особенности. Приёмы рисования линией.</p> <p>Рисунок с натуры: рисунок листьев разной формы (треугольный, круглый, овальный, длинный).</p> <p>Последовательность рисунка.</p> <p>Первичные навыки определения пропорций и понимания их значения. От одного пятна — «тела», меняя пропорции «лап» и «шеи», получаем рисунки разных животных. Линейный тематический рисунок (линия-рассказчица) на сюжет стихотворения или сюжет из жизни детей (игры во дворе, в походе и др.) с простым и весёлым повествовательным сюжетом.</p> <p>Пятно-силуэт. Превращение случайного пятна в изображение</p>	<p><i>Осваивать</i> навыки работы графическими материалами.</p> <p><i>Наблюдать и анализировать</i> характер линий в природе.</p> <p><i>Создавать</i> линейный рисунок — упражнение на разный характер линий.</p> <p><i>Выполнять</i> с натуры рисунок листа дерева. <i>Рассматривать и обсуждать</i> характер формы листа.</p> <p><i>Осваивать</i> последовательность выполнения рисунка.</p> <p><i>Приобретать опыт</i> обобщения видимой формы предмета.</p> <p><i>Анализировать и сравнивать</i> соотношение частей, составляющих одно целое, <i>рассматривать</i> изображения животных с контрастными пропорциями.</p> <p><i>Приобретать опыт</i> внимательного аналитического наблюдения.</p> <p><i>Развивать</i> навыки рисования по представлению и воображению.</p> <p><i>Выполнить</i> линейный рисунок на темы стихов С. Я. Маршакa,</p>

Модуль	Программное содержание	Основные виды деятельности обучающихся
	<p>зверушки или фантастического зверя. Развитие образного видения и способности целостного, обобщённого видения.</p> <p>Пятно как основа графического изображения.</p> <p>Тень как пример пятна. Теневой театр. Силуэт. Навыки работы на уроке с жидкой краской и кистью, уход за своим рабочим местом.</p> <p>Рассмотрение и анализ средств выражения — пятна и линии — в иллюстрациях художников к детским книгам</p>	<p>А. Л. Барто, Д. Хармса, С. В. Михалкова и др. (по выбору педагога) с простым весёлым, озорным развитием сюжета.</p> <p><i>Использовать</i> графическое пятно как основу изобразительного образа.</p> <p><i>Соотносить</i> форму пятна с опытом зрительных впечатлений.</p> <p><i>Приобрести знания</i> о пятне и линии как основе изображения на плоскости.</p> <p><i>Учиться работать</i> на уроке с жидкой краской. <i>Создавать</i> изображения на основе пятна путём добавления к нему деталей, подсказанных воображением.</p> <p><i>Приобрести новый опыт</i> наблюдения окружающей реальности.</p> <p><i>Рассматривать</i> и <i>анализировать</i> иллюстрации известных художников детских книг с позиций освоенных знаний о пятне, линии и пропорциях</p>
<p><b>Модуль</b> <b>«Живопись»</b></p>	<p>Цвет как одно из главных средств выражения в изобразительном искусстве. Навыки работы гуашью в условиях урока. Три основных цвета. Ассоциативные представления, связанные с каждым из цветов. Навыки смешения красок и получения нового цвета.</p> <p>Эмоциональная выразительность цвета.</p> <p>Цвет как выражение настроения, душевного состояния.</p> <p>Наш мир украшают цветы.</p> <p>Живописное изображение по представлению и восприятию разных по цвету и формам цветков. Развитие навыков работы гуашью и навыков наблюдения.</p>	<p><i>Осваивать</i> навыки работы гуашью в условиях школьного урока.</p> <p><i>Знать</i> три основных цвета.</p> <p><i>Обсуждать</i> ассоциативные представления, связанные с каждым цветом.</p> <p><i>Экспериментировать</i>, <i>исследовать</i> возможности смешения красок, наложения цвета на цвет, размывания цвета в процессе работы над разноцветным ковриком.</p> <p><i>Осознавать</i> эмоциональное звучание цвета, то, что разный цвет «рассказывает» о разном настроении — весёлом, задумчивом, грустном и др.</p> <p><i>Объяснять</i>, как разное</p>

Модуль	Программное содержание	Основные виды деятельности обучающихся
	<p>Тематическая композиция «Времена года». Контрастные цветовые состояния времён года. Работа гуашью, в технике аппликации или в смешанной технике. Техника монотипии. Представления о симметрии. Развитие ассоциативного воображения</p>	<p>настроение героев передано художником в иллюстрациях. <i>Выполнить</i> красками рисунок с весёлым или грустным настроением. <i>Выполнить</i> гуашью рисунок цветка или цветов на основе демонстрируемых фотографий или по представлению. <i>Развивать навыки</i> аналитического рассматривания разной формы и строения цветов. <i>Выполнить</i> изображения разных времён года. <i>Рассуждать</i> и <i>объяснять</i>, какого цвета каждое время года и почему, как догадаться по цвету изображений, какое это время года. <i>Иметь представления</i> о свойствах печатной техники. <i>Осваивать</i> технику монотипии для развития живописных умений и воображения. <i>Осваивать</i> свойства симметрии</p>
<p><b>Модуль «Скульптура»</b></p>	<p>Изображение в объёме. Приёмы работы с пластилином; дощечка, стек, тряпочка. Лепка зверушек из цельной формы (черепашки, ёжика, зайчика и т. д.). Приёмы вытягивания, вдавливания, сгибания, скручивания. Бумажная пластика. Овладение первичными приёмами надрезания, закручивания, складывания в работе над объёмной аппликацией. Лепка игрушки по мотивам одного из наиболее известных народных художественных промыслов (дымковская, каргопольская игрушки или по выбору педагога с учётом местных промыслов). Объёмная аппликация из бумаги и картона</p>	<p><i>Наблюдать, воспринимать</i> выразительные образные объёмы в природе: на что похожи формы облаков, камней, коряг, картофеля и др. (в классе на основе фотографий). <i>Осваивать</i> первичные навыки лепки — изображения в объёме. <i>Лепить</i> из целого куска пластилина мелких зверушек путём вытягивания, вдавливания. <i>Овладевать</i> первичными навыками работы в объёмной аппликации и коллаже. <i>Осваивать</i> навыки объёмной аппликации (например, изображение птицы — хвост, хохолок, крылья на основе простых приёмов работы с бумагой). <i>Рассматривать</i> и <i>характеризовать</i> глиняные</p>

Модуль	Программное содержание	Основные виды деятельности обучающихся
		<p>игрушки известных народных художественных промыслов.  <i>Анализировать</i> строение формы, частей и пропорций игрушки выбранного промысла.  <i>Осваивать</i> этапы лепки формы игрушки и её частей.  <i>Выполнить</i> лепку игрушки по мотивам выбранного народного промысла.  <i>Осваивать</i> приёмы создания объёмных изображений из бумаги.  <i>Приобретать опыт</i> коллективной работы по созданию в технике аппликации панно из работ обучающихся</p>
<p><b>Модуль «Декоративно-прикладное искусство»</b></p>	<p>Узоры в природе.  Наблюдение узоров в живой природе (в условиях урока на основе фотографий).  Эмоционально-эстетическое восприятие объектов действительности. Ассоциативное сопоставление с орнаментами в предметах декоративно-прикладного искусства.  Представления о симметрии и наблюдение её в природе.  Последовательное ведение работы над изображением бабочки по представлению, использование линии симметрии при составлении узора крыльев.  Узоры и орнаменты, создаваемые людьми, и разнообразие их видов.  Орнаменты геометрические и растительные. Декоративная композиция в круге или полосе.  Орнамент, характерный для игрушек одного из наиболее известных народных художественных промыслов.  Дымковская, каргопольская игрушка или по выбору педагога с учётом местных промыслов.  Оригами — создание игрушки для новогодней ёлки. Приёмы</p>	<p><i>Рассматривать</i> и эстетически характеризовать различные примеры узоров в природе (на основе фотографий).  <i>Приводить примеры</i> и делать ассоциативные сопоставления с орнаментами в предметах декоративно-прикладного искусства.  <i>Выполнить</i> рисунок бабочки, украсив узорами её крылья.  <i>Приобретать опыт</i> использования правил симметрии при выполнении рисунка.  <i>Рассматривать</i> и характеризовать примеры художественно выполненных орнаментов.  <i>Определять</i> в предложенных орнаментах мотивы изображения: растительные, геометрические, анималистические.  <i>Рассматривать</i> орнаменты в круге, полосе, квадрате в соответствии с оформляемой предметной поверхностью.  <i>Выполнить</i> гуашью творческое орнаментальное стилизованное изображение цветка, птицы и</p>

Модуль	Программное содержание	Основные виды деятельности обучающихся
	<p>складывания бумаги.            Форма и украшение бытовых предметов.            Приёмы бумагопластики. Сумка или упаковка и её декор</p>	<p>др.            (по выбору) в круге или в квадрате (без раппорта).  <i>Рассматривать</i> и <i>характеризовать</i> орнамент, украшающий игрушку выбранного промысла.  <i>Выполнить</i> на бумаге красками рисунок орнамента выбранной игрушки.  <i>Выполнить</i> рисунок игрушки выбранного художественного промысла или, предварительно покрыв вылепленную игрушку белилами, <i>нанести</i> орнаменты на свою игрушку, сделанную по мотивам народного промысла.  <i>Осваивать</i> технику оригами, сложение несложных фигурок.  <i>Узнавать</i> о работе художника по изготовлению бытовых вещей.  <i>Осваивать</i> навыки работы с бумагой, ножницами, клеем, подручными материалами</p>
<p><b>Модуль</b>  <b>«Архитектура»</b></p>	<p>Наблюдение разнообразия архитектурных построек в окружающем мире по фотографиям, обсуждение их особенностей и составных частей зданий.            Освоение приёмов конструирования из бумаги. Складывание объёмных простых геометрических тел.            Овладение приёмами склеивания деталей, надрезания, вырезания деталей, использование приёмов симметрии. Макетирование (или создание аппликации) пространственной среды сказочного города из бумаги, картона или пластилина</p>	<p><i>Рассматривать</i> и <i>сравнивать</i> различные здания в окружающем мире (по фотографиям).  <i>Анализировать</i> и <i>характеризовать</i> особенности и составные части рассматриваемых зданий.  <i>Выполнить</i> рисунок придуманного дома на основе полученных впечатлений (техника работы может быть любой, например, с помощью мелких печаток).  <i>Осваивать</i> приёмы складывания объёмных простых геометрических тел из бумаги (параллелепипед, конус, пирамида) в качестве основы для домиков.  <i>Осваивать</i> приёмы склеивания деталей, симметричного надрезания, вырезания деталей и др., чтобы получились крыши, окна, двери, лестницы для бумажных домиков.</p>

Модуль	Программное содержание	Основные виды деятельности обучающихся
		<p><i>Макетировать</i> в игровой форме пространство сказочного городка (или построить городок в виде объёмной аппликации)</p>
<p><b>Модуль «Восприятие произведений искусства»</b></p>	<p>Восприятие произведений детского творчества. Обсуждение сюжетного и эмоционального содержания детских работ.</p> <p>Художественное наблюдение окружающего мира (мира природы) и предметной среды жизни человека в зависимости от поставленной аналитической и эстетической задачи наблюдения (установки).</p> <p>Рассматривание иллюстраций к детским книгам на основе содержательных установок педагога в соответствии с изучаемой темой.</p> <p>Знакомство с живописной картиной. Обсуждение произведений с ярко выраженным эмоциональным настроением или со сказочным сюжетом.</p> <p>Произведения В. М. Васнецова, М. А. Врубеля и других художников (по выбору педагога).</p> <p>Художник и зритель. Освоение зрительских умений на основе получаемых знаний и творческих установок наблюдения.</p> <p>Ассоциации из личного опыта обучающихся и оценка эмоционального содержания произведений.</p> <p>Произведения И. И. Левитана, А. Г. Венецианова,</p>	<p><i>Наблюдать, разглядывать, анализировать</i> детские работы с позиций их содержания и сюжета, настроения, расположения на листе, цветового содержания, соответствия учебной задаче, поставленной педагогом.</p> <p><i>Приобретать опыт</i> эстетического наблюдения природы на основе эмоциональных впечатлений и с учётом визуальной установки педагога.</p> <p><i>Приобретать опыт</i> художественного наблюдения предметной среды жизни человека в зависимости от поставленной аналитической и эстетической задачи (установки).</p> <p><i>Осваивать</i> опыт восприятия и аналитического наблюдения архитектурных построек.</p> <p><i>Осваивать</i> опыт восприятия художественных иллюстраций в детских книгах в соответствии с учебной установкой.</p> <p><i>Приобретать опыт</i> специально организованного общения со станковой картиной.</p> <p><i>Осваивать</i> опыт эстетического, эмоционального общения со станковой картиной.</p> <p><i>Приобретать опыт</i> зрительских</p>



Модуль	Программное содержание	Основные виды деятельности обучающихся
	И. И. Шишкина, А. А. Пластова, К. Моне, В. Ван Гога и других художников (по выбору педагога) по теме «Времена года»	умений, включающих необходимые знания, внимание к позиции автора и соотнесение с личным жизненным опытом зрителя. <i>Рассказывать и обсуждать</i> зрительские впечатления и мысли. <i>Знать</i> основные произведения изучаемых художников
<b>Модуль «Азбука цифровой графики»</b>	Фотографирование мелких деталей природы, запечатление на фотографиях ярких зрительных впечатлений. Обсуждение в условиях урока ученических фотографий, соответствующих изучаемой теме	<i>Приобретать опыт</i> фотографирования с целью эстетического и целенаправленного наблюдения природы. <i>Приобретать опыт</i> обсуждения фотографий с точки зрения цели сделанного снимка, значимости его содержания, его композиции

## 2 КЛАСС (34 ч)

Модуль	Программное содержание	Основные виды деятельности обучающихся
<b>Модуль «Графика»</b>	Ритм линий. Выразительность линии. Художественные материалы для линейного рисунка и их свойства. Развитие навыков линейного рисунка. Пастель и мелки — особенности и выразительные свойства графических материалов, приёмы работы. Ритм пятен: знакомство с основами композиции. Расположение пятна на плоскости листа: сгущение, разброс, доминанта, равновесие, спокойствие и движение. Пропорции — соотношение частей и целого. Развитие аналитических навыков сравнения пропорций. Выразительные свойства пропорций. Рисунки различных птиц. Рисунок с натуры простого	<i>Осваивать</i> приёмы работы графическими материалами и навыки линейного рисунка. <i>Учиться понимать</i> свойства линейного ритма и ритмическую организацию изображения. <i>Выполнить</i> линейный рисунок на тему «Зимний лес». <i>Осваивать</i> приёмы работы и <i>учиться понимать</i> особенности художественных материалов — пастели и мелков. <i>Выполнить</i> пастелью рисунок на заданную тему, например «Букет цветов» или «Золотой осенний лес». <i>Исследовать</i> (в игровой форме) изменение содержания изображения в зависимости от изменения расположения пятен на плоскости листа. <i>Выполнить</i> в технике



Модуль	Программное содержание	Основные виды деятельности обучающихся
	<p>предмета. Расположение предмета на листе бумаги. Определение формы предмета. Соотношение частей предмета. Светлые и тёмные части предмета, тень под предметом. Штриховка. Умение внимательно рассматривать и анализировать форму натурального предмета. Рисунок животного с активным выражением его характера. Аналитическое рассматривание графики, произведений, созданных в анималистическом жанре</p>	<p>аппликации композицию на ритмическое расположение пятен: «Ковёр осенних листьев» или «Кружение осенних падающих листьев» (или по усмотрению педагога).  <i>Рассматривать</i> разных птиц (по фотографиям) и характеризовать соотношения пропорций в их строении.  <i>Выполнить</i> рисунки разных видов птиц, меняя их пропорции (например, рисунки цапли, пингвина и др.).  <i>Выполнить</i> простым карандашом рисунок с натуры простого предмета (например, предметов своего письменного стола) или небольшого фрукта.  <i>Осваивать</i> навык внимательного разглядывания объекта.  <i>Осваивать</i> последовательность этапов ведения рисунка с натуры.  <i>Приобретать и тренировать</i> навык штриховки. <i>Определять</i> самые тёмные и самые светлые места предмета.  <i>Обозначить</i> тень под предметом.  <i>Рассматривать</i> анималистические рисунки В. В. Ватагина, Е. И. Чарушина (возможно привлечение рисунков других авторов).  <i>Выполнить</i> рисунок по памяти или по представлению любимого животного, стараясь изобразить его характер</p>
<p><b>Модуль «Живопись»</b></p>	<p>Цвета основные и составные. Развитие навыков смешивания красок и получения нового цвета. Приёмы работы гуашью. Разный характер мазков и движений кистью. Пастозное, плотное и прозрачное нанесение краски. Акварель и её свойства.</p>	<p><i>Осваивать</i> навыки работы с цветом, смешение красок и их наложения.  <i>Узнавать</i> названия основных и составных цветов. <i>Выполнить</i> задание на смешение красок и получение различных оттенков составного цвета.</p>

Модуль	Программное содержание	Основные виды деятельности обучающихся
	<p>Акварельные кисти. Приёмы работы акварелью. Цвета тёплый и холодный (цветовой контраст). Цвета тёмный и светлый (тональные отношения).</p>	<p><i>Осваивать</i> особенности и выразительные возможности работы кроющей краской «гуашь». <i>Приобретать опыт</i> работы акварелью и понимать особенности работы прозрачной краской. <i>Узнавать и различать</i> тёплый и холодный цвета. <i>Узнавать</i> о делении цвета на тёплый и холодный. <i>Уметь различать и сравнивать</i> тёплые и холодные оттенки цвета.</p>
	<p>Затемнение цвета с помощью тёмной краски и разбеление цвета. Эмоциональная выразительность цветовых состояний и отношений. Цвет открытый — звонкий и цвет приглушённый — тихий. Эмоциональная выразительность цвета. Изображение природы (моря) в разных контрастных состояниях погоды и соответствующих цветовых состояниях (туман, нежное утро, гроза, буря, ветер; по выбору педагога). Произведения художника-мариниста И. К. Айвазовского. Изображение сказочного персонажа с ярко выраженным характером. Образ мужской или женский</p>	<p><i>Сравнивать и различать</i> тёмные и светлые оттенки цвета. <i>Осваивать</i> смешение цветных красок с белой и с чёрной для изменения их тона. <i>Выполнить</i> пейзажи, передающие разные состояния погоды (туман, гроза, солнце и др.) на основе изменения тонального звучания цвета. <i>Осваивать</i> эмоциональное звучание цвета: цвет звонкий, яркий, глухой. <i>Приобретать навыки</i> работы с цветом. <i>Рассматривать и характеризовать</i> изменения цвета при передаче контрастных состояний погоды на примере морских пейзажей И. К. Айвазовского и других известных художников-маринистов (по выбору педагога). <i>Запоминать и узнавать</i> известные картины художника И. К. Айвазовского. <i>Выполнить</i> красками рисунки контрастных сказочных персонажей, показывая в изображении их характер (добрый или злой, нежный или грозный и т. п.). <i>Обсуждать, объяснять</i>, какими художественными средствами</p>

Модуль	Программное содержание	Основные виды деятельности обучающихся
		<p>удалось показать характер сказочных персонажей.  <i>Учиться понимать</i>, что художник всегда выражает своё отношение к тому, что изображает, он может изобразить доброе и злое, грозное и нежное и др.</p>
<p><b>Модуль «Скульптура»</b></p>	<p>Лепка из пластилина или глины игрушки — сказочного животного по мотивам выбранного народного художественного промысла: филимоновская, дымковская, каргопольская игрушки (и другие по выбору педагога с учётом местных промыслов).  Способ лепки в соответствии с традициями промысла.  Лепка из пластилина или глины животных с передачей характерной пластики движения. Соблюдение цельности формы, её преобразование и добавление деталей</p>	<p><i>Познакомиться</i> с традиционными игрушками одного из народных художественных промыслов.  <i>Выполнить</i> задание: лепка фигурки сказочного зверя по мотивам традиций выбранного промысла.  <i>Осваивать</i> приёмы и последовательность лепки игрушки в традициях выбранного промысла.  <i>Осваивать</i> приёмы передачи движения и разного характера движений в лепке из пластилина.  <i>Учиться рассматривать и видеть</i>, как меняется объёмное изображение при взгляде с разных сторон</p>
<p><b>Модуль «Декоративно-прикладное искусство»</b></p>	<p>Наблюдение узоров в природе (на основе фотографий в условиях урока): снежинки, паутинки, роса на листьях и др.  Сопоставление с орнаментами в произведениях декоративно-прикладного искусства (кружево, вышивка, ювелирные изделия и т. д.).  Рисунок геометрического орнамента кружева или вышивки.  Декоративная композиция. Ритм пятен в декоративной аппликации. Декоративные изображения животных в игрушках народных промыслов: филимоновский олень, дымковский петух, каргопольский Полкан (по выбору педагога с учётом местных промыслов).  Поделки из подручных</p>	<p><i>Рассматривать, анализировать, характеризовать и эстетически оценивать</i> разнообразие форм в природе, воспринимаемых как узоры.  <i>Сравнивать, сопоставлять</i> природные явления — узоры (капли, снежинки, паутинки, роса на листьях и др.) с рукотворными произведениями декоративно-прикладного искусства (кружево, шитьё и др.).  <i>Выполнить</i> эскиз геометрического орнамента кружева или вышивки на основе природных мотивов.  <i>Осваивать приёмы</i> орнаментального оформления сказочных глиняных зверушек по мотивам народных художественных промыслов (по выбору педагога с учётом</p>

Модуль	Программное содержание	Основные виды деятельности обучающихся
	<p>нехудожественных материалов. Декор одежды человека. Разнообразие украшений. Традиционные (исторические, народные) женские и мужские украшения. Назначение украшений и их значение в жизни людей</p>	<p>местных промыслов). <i>Получать опыт</i> преобразования бытовых подручных нехудожественных материалов в художественные изображения и поделки. <i>Рассматривать, анализировать, сравнивать</i> украшения человека на примерах иллюстраций к народным сказкам, когда украшения не только соответствуют народным традициям, но и выражают характер персонажа. <i>Учиться понимать</i>, что украшения человека всегда рассказывают о нём, выявляют особенности его характера, представления о красоте. <i>Знакомиться и рассматривать</i> традиционные народные украшения. <i>Выполнять</i> красками рисунки украшений народных былинных персонажей</p>
<p><b>Модуль «Архитектура»</b></p>	<p>Конструирование из бумаги. Приёмы работы с полосой бумаги, разные варианты складывания, закручивания, надрезания. Макетирование пространства детской площадки. Построение игрового сказочного города из бумаги на основе сворачивания геометрических тел — параллелепипедов разной высоты, цилиндров с прорезями и наклейками; приёмы завивания, скручивания и складывания полоски бумаги (например, гармошкой). Образ здания. Памятники отечественной и западноевропейской архитектуры с ярко выраженным характером здания. Рисунок дома для доброго и злого сказочных персонажей (иллюстрация сказки по выбору педагога)</p>	<p><i>Осваивать</i> приёмы создания объёмных предметов из бумаги. <i>Осваивать</i> приёмы объёмного декорирования предметов из бумаги. <i>Макетировать</i> из бумаги пространство сказочного игрушечного города или детскую площадку. <i>Развивать</i> эмоциональное восприятие архитектурных построек. <i>Рассуждать, объяснять</i> связь образа здания с его конструкцией и декором. <i>Рассматривать, исследовать, характеризовать</i> конструкцию архитектурных построек (по фотографиям в условиях урока). <i>Приводить примеры</i> жилищ разных сказочных героев в иллюстрациях известных художников детской книги. <i>Выполнять</i> творческие рисунки</p>

Модуль	Программное содержание	Основные виды деятельности обучающихся
		зданий (по воображению и представлению, на основе просмотренных материалов) для сказочных героев с разным характером, например для добрых и злых волшебников
<b>Модуль «Восприятие произведений искусства»</b>	<p>Восприятие произведений детского творчества. Обсуждение сюжетного и эмоционального содержания детских работ. Художественное наблюдение окружающей природы и красивых природных деталей; анализ их конструкции и эмоционального воздействия. Сопоставление их с рукотворными произведениями. Восприятие орнаментальных произведений декоративно-прикладного искусства (кружево, шитьё, резьба по дереву, чеканка и др.).</p> <p>Произведения живописи с активным выражением цветового состояния в погоде.</p> <p>Произведения пейзажистов И. И. Левитана, И. И. Шишкина, А. И. Куинджи, Н. П. Крымова.</p> <p>Произведения анималистического жанра в графике: В. В. Ватагин, Е. И. Чарушин; в скульптуре: В. В. Ватагин. Наблюдение за животными с точки зрения их пропорций, характера движений, пластики</p>	<p><i>Рассматривать, анализировать</i> детские рисунки с точки зрения содержания, сюжета, настроения, расположения на листе, цвета и других средств художественной выразительности и в соответствии с учебной задачей, поставленной педагогом.</p> <p><i>Развивать</i> потребность и осваивать умения вести эстетические наблюдения явлений природы.</p> <p><i>Анализировать</i> структуру, цветовое состояние, ритмическую организацию наблюдаемого природного явления.</p> <p><i>Приобретать опыт</i> эстетического наблюдения и художественного анализа произведений декоративно-прикладного искусства (кружево, шитьё, резьба и роспись по дереву, роспись по ткани и др.), их орнаментальной организации.</p> <p><i>Приобретать опыт</i> восприятия, эстетического анализа произведений отечественных художников-пейзажистов: И. И. Левитана, И. И. Шишкина, И. К. Айвазовского, А. И. Куинджи, Н. П. Крымова (и других по выбору педагога); художников-анималистов: В. В. Ватагина, Е. И. Чарушина; художников В. Ван Гога, К. Моне, А. Матисса (и других по</p>

Модуль	Программное содержание	Основные виды деятельности обучающихся
		<p>выбору педагога).</p> <p><i>Запоминать</i> имена художников И. И. Левитана, И. И. Шишкина, И. К. Айвазовского, А. И. Куинджи</p>
<p><b>Модуль «Азбука цифровой графики»</b></p>	<p>Компьютерные средства изображения.</p> <p>Виды линий (в программе Paint или в другом графическом редакторе).</p> <p>Компьютерные средства изображения. Работа с геометрическими фигурами.</p> <p>Трансформация и копирование геометрических фигур в программе Paint. Освоение инструментов традиционного рисования (карандаш, кисточка, ластик и др.) в программе Paint на основе простых сюжетов (например, «Образ дерева»).</p> <p>Освоение инструментов традиционного рисования в программе Paint на основе темы «Тёплые и холодные цвета».</p> <p>Художественная фотография. Расположение объекта в кадре. Масштаб. Доминанта.</p> <p>Обсуждение в условиях урока ученических фотографий, соответствующих изучаемой теме</p>	<p><i>Осваивать</i> возможности изображения с помощью разных видов линий в программе Paint (или в другом графическом редакторе).</p> <p><i>Осваивать</i> приёмы трансформации, копирования геометрических фигур в программе Paint и построения из них простых рисунков или орнаментов.</p> <p><i>Осваивать</i> в компьютерном редакторе (например, Paint) художественные инструменты и создавать простые рисунки или композиции (например, «Образ дерева»).</p> <p><i>Создавать</i> в программе Paint цветные рисунки с наглядным контрастом тёплых и холодных цветов (например, «Костёр в синей ночи» или «Перо жар-птицы»).</p> <p><i>Осваивать</i> композиционное построение кадра при фотографировании.</p> <p><i>Участвовать</i> в обсуждении композиционного построения кадра фотографии</p>

### 3 КЛАСС (34 ч)

Модуль	Программное содержание	Основные виды деятельности обучающихся
<p><b>Модуль «Графика»</b></p>	<p>Поздравительная открытка. Открытка-пожелание. Композиция открытки: совмещение текста (шрифта) и изображения. Рисунок открытки или аппликация. Эскизы обложки и иллюстраций к детской книге сказок (сказка по выбору). Рисунок буквицы. Макет книги-игрушки. Совмещение изображения и текста. Расположение иллюстраций и текста на развороте книги. Знакомство с творчеством некоторых известных отечественных иллюстраторов детской книги (И. Я. Билибин, Е. И. Рачёв, Б. А. Дехтерёв, В. Г. Сутеев, Ю. А. Васнецов, В. А. Чижиков, Е. И. Чарушин, Л. В. Владимирский, Н. Г. Гольц — по выбору педагога и обучающихся). Эскиз плаката или афиши. Совмещение шрифта и изображения. Особенности композиции плаката. Изображение лица человека. Строение: пропорции, взаиморасположение частей лица. Эскиз маски для маскарада: изображение лица-маски персонажа с ярко выраженным характером</p>	<p><i>Начать осваивать</i> выразительные возможности шрифта. <i>Создать</i> рисунок буквицы к выбранной сказке. <i>Создать</i> поздравительную открытку, совмещая в ней рисунок с коротким текстом. <i>Рассматривать</i> и <i>объяснять</i> построение и оформление книги как художественное произведение. <i>Приобретать опыт</i> рассмотрения детских книг разного построения. <i>Обсуждать, анализировать</i> построение любимых книг и их иллюстрации. <i>Нарисовать</i> иллюстрацию к выбранному сюжету детской книги. <i>Придумать</i> и <i>создать</i> эскиз детской книжки-игрушки на выбранный сюжет. <i>Наблюдать</i> и <i>исследовать</i> композицию, совмещение текста и изображения в плакатах и афишах известных отечественных художников. <i>Выполнить</i> эскиз плаката для спектакля на выбранный сюжет из репертуара детских театров. <i>Осваивать</i> строение и пропорциональные отношения лица человека на основе схемы лица. <i>Выполнить</i> в технике аппликации или в виде рисунка маску для сказочного персонажа</p>



Модуль	Программное содержание	Основные виды деятельности обучающихся
<b>Модуль «Живопись»</b>	<p>Натюрморт из простых предметов с натуры или по представлению.</p> <p>Композиционный натюрморт.</p> <p>Знакомство с жанром натюрморта в творчестве отечественных художников (например, И. И. Машков, К. С. Петров-Водкин, К. А. Коровин, П. П. Кончаловский, М. С. Сарьян, В. Ф. Стожаров) и западноевропейских художников (например, В. Ван Гог, А. Матисс, П. Сезанн).</p> <p>«Натюрморт-автопортрет» из предметов, характеризующих личность обучающегося.</p> <p>Пейзаж в живописи. Пейзаж, передающий состояния в природе. Выбрать для изображения время года, время дня, характер погоды и характер ландшафта (лес или поле, река или озеро). Показать в изображении состояние неба.</p> <p>Портрет человека (по памяти и по представлению, с опорой на натуру). Выражение в портрете (автопортрете) характера человека, особенностей его личности; использование выразительных возможностей композиционного размещения изображения в плоскости листа.</p> <p>Передача особенностей пропорций и мимики лица, характера цветового решения, сильного или мягкого контраста; включение в композицию дополнительных предметов.</p> <p>Сюжетная композиция «В цирке» (по памяти и по представлению).</p> <p>Художник в театре: эскиз занавеса (или декораций) для спектакля со сказочным сюжетом (сказка по выбору).</p> <p>Тематическая композиция</p>	<p><i>Осваивать</i> приёмы композиции натюрморта по наблюдению натуры или по представлению.</p> <p><i>Рассматривать, эстетически анализировать</i> сюжет и композицию, эмоциональное настроение, выраженное в натюрмортах известных отечественных художников.</p> <p><i>Выполнить</i> творческую работу на тему «Натюрморт» с ярко выраженным настроением: радостный, грустный, тихий натюрморт или «Натюрморт-автопортрет».</p> <p><i>Рассматривать, эстетически анализировать</i> знаменитые пейзажи отечественных пейзажистов, передающие разные состояния в природе.</p> <p><i>Создать</i> творческую композицию на тему «Пейзаж».</p> <p><i>Рассматривать, эстетически анализировать</i> образ человека и средства его выражения в портретах известных художников.</p> <p><i>Обсуждать</i> характер, душевный строй изображённого на портрете человека, отношение к нему художника-автора и художественные средства выражения.</p> <p><i>Узнавать</i> портреты кисти В. И. Сурикова, И. Е. Репина, В. А. Серова, А. Г. Венецианова, З. Е. Серебряковой (и других художников по выбору педагога).</p> <p><i>Знакомиться</i> с портретами, созданными великими западноевропейскими художниками: Рембрандтом, Рафаэлем, Леонардо да Винчи, художниками раннего и Северного Возрождения.</p> <p><i>Выполнить</i> творческую работу — портрет товарища или</p>



Модуль	Программное содержание	Основные виды деятельности обучающихся
	«Праздник в городе» (гуашь по цветной бумаге, возможно совмещение с наклейками в виде коллажа или аппликации)	<p>автопортрет.</p> <p><i>Знакомиться</i> с деятельностью и ролью художника в театре.</p> <p><i>Выполнить</i> эскиз театрального занавеса или декораций по выбранному сюжету.</p> <p><i>Узнавать</i> и <i>объяснять</i> работу художников по оформлению праздников.</p> <p><i>Выполнить</i> тематическую композицию «Праздник в городе» (на основе наблюдений, по памяти и по представлению)</p>
<b>Модуль «Скульптура»</b>	<p>Лепка сказочного персонажа на основе сюжета известной сказки или создание этого персонажа в технике бумагопластики.</p> <p>Создание игрушки из подручного нехудожественного материала, придание ей одушевлённого образа путём добавления деталей лепных или из бумаги, ниток или других материалов.</p> <p>Освоение знаний о видах скульптуры (по назначению) и жанрах скульптуры (по сюжету изображения).</p> <p>Лепка эскиза парковой скульптуры (пластилин или глина). Выражение пластики движения в скульптуре</p>	<p><i>Выполнить</i> творческую работу — лепку образа персонажа (или создание образа в технике бумагопластики) с ярко выраженным характером (из выбранной сказки). Работа может быть коллективной: совмещение в общей композиции разных персонажей сказки.</p> <p><i>Учиться осознавать</i>, что художественный образ (игрушка, кукла) может быть создан художником из любого подручного материала путём добавления некоторых деталей для придания характера, увиденного в предмете («одушевление»).</p> <p><i>Выполнять</i> несложные игрушки из подручного (различных упаковок и др.) или природного материала.</p> <p><i>Узнавать</i> о разных видах скульптуры (скульптурные памятники, парковая скульптура, мелкая пластика, рельеф разных видов).</p> <p><i>Выполнить</i> лепку эскиза парковой скульптуры</p>

Модуль	Программное содержание	Основные виды деятельности обучающихся
<p><b>Модуль «Декоративно-прикладное искусство»</b></p>	<p>Приёмы исполнения орнаментов и эскизы украшения посуды из дерева и глины в традициях народных художественных промыслов (Хохлома, Гжель) или в традициях промыслов других регионов (по выбору педагога). Эскизы орнаментов для росписи тканей. Раппорт. Трафарет и создание орнамента при помощи печаток или штампов. Эскизы орнамента для росписи платка: симметрия или асимметрия построения композиции, статика и динамика узора, ритмические чередования мотивов, наличие композиционного центра, роспись по канве и др. Рассмотрение павловопосадских платков</p>	<p><i>Узнать</i> о создании глиняной и деревянной посуды, о Гжели, Хохломе — народных художественных промыслах.  <i>Выполнять</i> красками некоторые кистевые приёмы создания орнамента.  <i>Выполнять</i> эскизы орнамента, украшающего посуду (по мотивам выбранного художественного промысла).  <i>Стараться увидеть</i> красоту, <i>анализировать</i> композицию, особенности применения сетчатых орнаментов (а также модульных орнаментов).  <i>Рассуждать</i> о проявлениях симметрии и её видах в сетчатом орнаменте.  <i>Осваивать</i> техники печатных штампов или трафаретов для создания раппорта (повторения элемента узора) в орнаменте.  <i>Наблюдать</i> и <i>эстетически анализировать</i> виды композиции павловопосадских платков.  <i>Узнавать</i> о видах композиции, построении орнамента в квадрате.  <i>Выполнить</i> авторский эскиз праздничного платка в виде орнамента в квадрате</p>
<p><b>Модуль «Архитектура»</b></p>	<p>Графические зарисовки карандашами архитектурных достопримечательностей своего города или села (по памяти или на основе наблюдений и фотографий). Проектирование садово-паркового пространства на плоскости (аппликация, коллаж) или в пространственной макете (использование бумаги, картона, пенопласта и других подручных материалов). Дизайн в городе. Проектирование (эскизы) малых архитектурных</p>	<p><i>Выполнить</i> зарисовки или творческие рисунки по памяти и по представлению на тему исторических памятников или архитектурных достопримечательностей своего города (села).  <i>Познакомиться</i> с особенностями творческой деятельности ландшафтных дизайнеров.  <i>Создать</i> проект образа парка в виде макета или рисунка (или аппликации).  <i>Создать</i> эскизы разнообразных малых архитектурных форм,</p>

Модуль	Программное содержание	Основные виды деятельности обучающихся
	<p>форм в городе (ажурные ограды, фонари, остановки транспорта, скамейки, киоски, беседки и др.).  Дизайн транспортных средств.  Транспорт в городе. Рисунки реальных или фантастических машин.  Графический рисунок (индивидуально) или тематическое панно «Образ моего города» (села) в виде коллективной работы (композиционная склейка-аппликация рисунков зданий и других элементов городского пространства, выполненных индивидуально)</p>	<p>наполняющих городское пространство (в виде рисунков, аппликаций из цветной бумаги, путём вырезания и макетирования — по выбору педагога).  <i>Узнать</i> о работе художника-дизайнера по разработке формы автомобилей и других видов транспорта.  <i>Придумать</i> и <i>нарисовать</i> (или выполнить в технике бумагопластики) транспортное средство.  <i>Выполнить</i> творческий рисунок — создать графический образ своего города или села (или <i>участвовать</i> в коллективной работе)</p>
<p><b>Модуль «Восприятие произведений искусства»</b></p>	<p>Иллюстрации в детских книгах и дизайн детской книги.  Наблюдение окружающего мира по теме «Архитектура, улицы моего города». Памятники архитектуры и архитектурные достопримечательности (по выбору педагога), их значение в современном мире.  Виртуальное путешествие: памятники архитектуры Москвы и Санкт-Петербурга (обзор памятников по выбору педагога).  Знания о видах пространственных искусств: виды определяются по назначению произведений в жизни людей.  Жанры в изобразительном искусстве — живописи, графике, скульптуре — определяются предметом изображения и служат для классификации и сравнения содержания произведений сходного сюжета (портреты, пейзажи и др.).  Представления о произведениях крупнейших отечественных художников-пейзажистов:</p>	<p><i>Рассматривать</i> и <i>обсуждать</i> иллюстрации известных отечественных художников детских книг.  <i>Рассматривать</i> и <i>анализировать</i> архитектурные постройки своего города (села), характерные особенности улиц и площадей, <i>выделять</i> центральные по архитектуре здания и <i>обсуждать</i> их особенности.  <i>Рассматривать</i> и <i>обсуждать</i> структурные компоненты и архитектурные особенности классических произведений архитектуры.  <i>Узнавать</i> и <i>уметь объяснять</i> назначение основных видов пространственных искусств.  <i>Уметь перечислять</i> виды собственно изобразительных искусств: живопись, графику, скульптуру.  <i>Уметь объяснять</i> смысл термина «жанр» в изобразительном искусстве.  <i>Получать представления</i> о наиболее знаменитых картинах и</p>

Модуль	Программное содержание	Основные виды деятельности обучающихся
	<p>И. И. Шишкина, И. И. Левитана, А. К. Саврасова, В. Д. Поленова, А. И. Куинджи, И. К. Айвазовского (и других по выбору педагога).</p> <p>Представления о произведениях крупнейших отечественных портретистов: В. И. Сурикова, И. Е. Репина, В. А. Серова (и других по выбору педагога).</p> <p>Художественные музеи. Виртуальные (интерактивные) путешествия в художественные музеи: Государственную Третьяковскую галерею, Государственный Эрмитаж, Государственный Русский музей, Государственный музей изобразительных искусств имени А. С. Пушкина.</p> <p>Экскурсии в местные художественные музеи и галереи. Виртуальные экскурсии в знаменитые зарубежные художественные музеи (выбор музеев — за педагогом).</p> <p>Осознание значимости и увлекательности посещения музеев; посещение знаменитого музея как событие; интерес к коллекции музея и искусству в целом</p>	<p>знать имена крупнейших отечественных художников-пейзажистов. <i>Получать представления</i> о наиболее знаменитых картинах и знать имена крупнейших отечественных художников-портретистов.</p> <p><i>Уметь узнавать</i> некоторые произведения этих художников и <i>рассуждать</i> об их содержании. <i>Осуществлять</i> виртуальные (интерактивные) путешествия в художественные музеи (по выбору педагога). <i>Обсуждать</i> впечатления от виртуальных путешествий, <i>осуществлять</i> исследовательские квесты. <i>Узнавать</i> названия ведущих отечественных художественных музеев, а также где они находятся и чему посвящены их коллекции.</p> <p><i>Рассуждать</i> о значении художественных музеев в жизни людей, выражать своё отношение к музеям</p>
<p><b>Модуль «Азбука цифровой графики»</b></p>	<p>Построение в графическом редакторе различных по эмоциональному восприятию ритмов расположения пятен на плоскости: покой (статика), разные направления и ритмы движения (собрались, разбежались, догоняют, улетают и т. д.). Вместо пятен (геометрических фигур) могут быть простые силуэты машинок, птичек, облаков и др.</p> <p>В графическом редакторе создание рисунка элемента орнамента (паттерна), его копирование, многократное</p>	<p><i>Осваивать</i> приёмы работы в графическом редакторе. <i>Исследовать</i> изменения содержания произведения в зависимости от изменения положения и ритма пятен в плоскости изображения (экрана).</p> <p><i>Построить и передать</i> ритм движения машинок на улице города: машинки едут быстро, догоняют друг друга; или, наоборот, машинки едут спокойно, не спешат (то же задание может быть дано на сюжет «Полёт птиц»).</p> <p><i>Учиться понимать, осваивать</i></p>

Модуль	Программное содержание	Основные виды деятельности обучающихся
	<p>повторение, в том числе с поворотами вокруг оси рисунка, и создание орнамента, в основе которого раппорт. Вариативное создание орнаментов на основе одного и того же элемента. Изображение и изучение мимики лица в программе Paint (или в другом графическом редакторе). Совмещение с помощью графического редактора векторного изображения, фотографии и шрифта для создания плаката или поздравительной открытки. Редактирование фотографий в программе Picture Manager: изменение яркости, контраста, насыщенности цвета; обрезка, поворот, отражение. Виртуальные путешествия в главные художественные музеи и музеи местные (по выбору педагога)</p>	<p>правила композиции. <i>Придумать и создать</i> рисунок простого узора с помощью инструментов графического редактора (создать паттерн). <i>Осваивать</i> приёмы раппорта: повороты, повторения, симметричные переворачивания при создании орнамента. <i>Наблюдать и анализировать</i>, как изменяется рисунок орнамента в зависимости от различных повторений и поворотов первичного элемента. <i>Осваивать</i> с помощью графического редактора строение лица человека и пропорции (соотношения) частей. <i>Осваивать</i> с помощью графического редактора схематические изменения мимики лица. <i>Создать</i> таблицу-схему изменений мимики на экране компьютера и сохранить её (распечатать). <i>Познакомиться</i> с приёмами использования разных шрифтов в инструментах программы компьютерного редактора. <i>Создать</i> поздравительную открытку-пожелание путём совмещения векторного рисунка или фотографии с текстом. <i>Осваивать</i> приёмы редактирования цифровых фотографий с помощью компьютерной программы Picture Manager (или другой). <i>Осваивать</i> приёмы: изменение яркости, контраста, насыщенности цвета; обрезка, поворот, отражение. <i>Осуществлять</i> виртуальные путешествия в отечественные художественные музеи и, возможно, знаменитые зарубежные художественные</p>

<b>Модуль</b>	<b>Программное содержание</b>	<b>Основные виды деятельности обучающихся</b>
		музеи на основе установок и квестов, предложенных педагогом

#### 4 КЛАСС (34 ч)

Модуль	Программное содержание	Основные виды деятельности обучающихся
<p><b>Модуль «Графика»</b></p>	<p>Освоение правил линейной и воздушной перспективы: уменьшение размера изображения по мере удаления от первого плана, смягчение цветового и тонального контрастов. Рисунок фигуры человека: основные пропорции и взаимоотношение частей фигуры, передача движения фигуры в плоскости листа: бег, ходьба, сидящая и стоящая фигура. Графическое изображение героев былин, древних легенд, сказок и сказаний разных народов. Изображение города — тематическая графическая композиция; использование карандаша, мелков, фломастеров (смешанная техника)</p>	<p><i>Осваивать</i> правила линейной и воздушной перспективы и <i>применять</i> их в своей практической творческой деятельности.  <i>Изучать</i> и <i>осваивать</i> основные пропорции фигуры человека.  <i>Осваивать</i> пропорциональные отношения отдельных частей фигуры человека и <i>учиться применять</i> эти знания в своих рисунках.  <i>Приобретать опыт</i> изображения фигуры человека в движении.  <i>Получать представления</i> о традиционных одеждах разных народов и о красоте человека в разных культурах.  <i>Учиться передавать</i> в рисунках характерные особенности архитектурных построек разных народов и культурных эпох.  <i>Создать</i> творческую композицию: изображение старинного города, характерного для отечественной культуры или культур других народов</p>
<p><b>Модуль «Живопись»</b></p>	<p>Красота природы разных климатических зон, создание пейзажных композиций (горный, степной, среднерусский ландшафт).          Изображение красоты человека в традициях русской культуры.          Изображение национального образа человека и его одежды в разных культурах.          Портретные изображения человека по представлению и наблюдению с разным содержанием: женский или мужской портрет, двойной портрет матери и ребёнка,</p>	<p><i>Выполнить</i> живописное изображение пейзажей разных климатических зон (пейзаж гор, пейзаж степной или пустынной зоны, пейзаж, типичный для среднерусской природы).  <i>Приобретать опыт</i> изображения народных представлений о красоте человека, опыт создания образа женщины в русском народном костюме и мужского традиционного народного образа.  <i>Исследовать</i> проявление культурно-исторических и возрастных особенностей в</p>



Модуль	Программное содержание	Основные виды деятельности обучающихся
	<p>портрет пожилого человека, детский портрет или автопортрет, портрет персонажа по представлению (из выбранной культурной эпохи). Тематические многофигурные композиции: коллективно созданные панно-аппликации из индивидуальных рисунков и вырезанных персонажей на темы праздников народов мира или в качестве иллюстраций к сказкам и легендам</p>	<p>изображении человека. <i>Выполнить</i> несколько портретных изображений (по представлению или с опорой на натуру): женский, мужской, двойной портрет матери и ребёнка, портрет пожилого человека, детский портрет или автопортрет, портрет персонажа по представлению (из выбранной культурной эпохи). <i>Собрать</i> необходимый материал и <i>исследовать</i> особенности визуального образа, характерного для выбранной исторической эпохи или национальной культуры. <i>Выполнить</i> рисунки характерных особенностей памятников материальной культуры выбранной культурной эпохи или народа. <i>Выполнить</i> самостоятельно или <i>участвовать</i> в коллективной работе по созданию тематической композиции на темы праздников разных народов (создание обобщённого образа разных национальных культур)</p>
<p><b>Модуль «Скульптура»</b></p>	<p>Знакомство со скульптурными памятниками героям и мемориальными комплексами. Создание эскиза памятника народному герою. Работа с пластилином или глиной. Выражение значительности, трагизма и победительной силы</p>	<p><i>Собрать</i> необходимый материал, <i>исследовать, совершить</i> виртуальное путешествие к наиболее значительным мемориальным комплексам нашей страны, а также к региональным памятникам (с учётом места проживания обучающегося). <i>Сделать</i> зарисовки мемориальных памятников. <i>Создать</i> из пластилина свой эскиз памятника выбранному герою или <i>участвовать</i> в коллективной разработке проекта макета мемориального комплекса</p>



Модуль	Программное содержание	Основные виды деятельности обучающихся
<p><b>Модуль «Декоративно-прикладное искусство»</b></p>	<p>Орнаменты разных народов. Подчинённость орнамента форме и назначению предмета, в художественной обработке которого он применяется. Особенности символов и изобразительных мотивов в орнаментах разных народов. Орнаменты в архитектуре, на тканях, одежде, предметах быта и др. Мотивы и назначение русских народных орнаментов. Деревянная резьба и роспись, украшение наличников и других элементов избы, вышивка, декор головных уборов и др. Орнаментальное украшение каменной архитектуры в памятниках русской культуры, каменная резьба, роспись стен, изразцы. Народный костюм. Русский народный праздничный костюм, символы и обереги в его декоре. Головные уборы. Особенности мужской одежды разных сословий, связь украшения костюма мужчины с родом его занятий. Женский и мужской костюмы в традициях разных народов. Своеобразие одежды разных эпох и культур</p>	<p><i>Исследовать и сделать</i> зарисовки особенностей, характерных для орнаментов разных народов или культурных эпох.</p> <p><i>Показать</i> в рисунках традиции использования орнаментов в архитектуре, одежде, оформлении предметов быта выбранной народной культуры или исторической эпохи.</p> <p><i>Исследовать и показать</i> в практической творческой работе орнаменты, характерные для традиций отечественной культуры.</p> <p><i>Исследовать и показать</i> в своей творческой работе традиционные мотивы и символы русской народной культуры (деревянная резьба и роспись по дереву, вышивка, декор головных уборов, орнаменты, характерные для предметов быта).</p> <p><i>Создать</i> изображение русской красавицы в народном костюме.</p> <p><i>Исследовать и показать</i> в изображениях своеобразие представлений о красоте женских образов у разных народов.</p> <p><i>Изобразить</i> особенности мужской одежды разных сословий, демонстрируя связь украшения костюма мужчины с родом его занятий</p>
<p><b>Модуль «Архитектура»</b></p>	<p>Конструкция традиционных народных жилищ, их связь с окружающей природой: дома из дерева, глины, камня; юрта и её устройство (каркасный дом); изображение традиционных жилищ. Деревянная изба, её конструкция и декор. Моделирование избы из бумаги или изображение на плоскости в технике аппликации её фасада и традиционного</p>	<p><i>Провести анализ</i> архитектурных особенностей традиционных жилых построек у разных народов. <i>Понимать</i> связь архитектуры жилого дома с природным строительным материалом, характером труда и быта.</p> <p><i>Получать представление</i> об устройстве деревянной избы, а также юрты, иметь представление о жилых</p>

Модуль	Программное содержание	Основные виды деятельности обучающихся
	<p>декора. Понимание тесной связи красоты и пользы, функционального и декоративного в архитектуре традиционного жилого деревянного дома. Разные виды изб и надворных построек. Конструкция и изображение здания каменного собора: свод, нефы, закомары, глава, купол. Роль собора в организации жизни древнего города, собор как архитектурная доминанта. Традиции архитектурной конструкции храмовых построек разных народов. Изображение типичной конструкции зданий: древнегреческий храм, готический или романский собор, мечеть, пагода. Освоение образа и структуры архитектурного пространства древнерусского города. Крепостные стены и башни, торг, посад, главный собор. Красота и мудрость в организации города, жизнь в городе. Понимание значения для современных людей сохранения культурного наследия</p>	<p>постройках других народов. <i>Узнавать</i> о конструктивных особенностях переносного жилища — юрты. <i>Уметь объяснять и показывать</i> конструкцию избы, народную мудрость устройства деревянных построек, единство красоты и пользы в каждой детали. <i>Изобразить</i> или <i>построить</i> из бумаги конструкцию избы, других деревянных построек традиционной деревни. <i>Учиться объяснять и изображать</i> традиционную конструкцию здания каменного древнерусского храма. <i>Приводить примеры</i> наиболее значительных древнерусских соборов. <i>Приобретать представление</i> о красоте и конструктивных особенностях русского деревянного зодчества. <i>Называть</i> конструктивные черты древнегреческого храма, уметь его изобразить. <i>Приобретать</i> общее цельное образное представление о древнегреческой культуре. <i>Уметь изобразить</i> характерные черты храмовых сооружений разных культур: готический (романский) собор в европейских городах, буддийская пагода, мусульманская мечеть. <i>Получать образное представление</i> о древнерусском городе, его архитектурном устройстве и жизни людей. <i>Учиться понимать и объяснять</i> значимость сохранения архитектурных памятников и исторического образа своей культуры для современных людей</p>

Модуль	Программное содержание	Основные виды деятельности обучающихся
<p><b>Модуль «Восприятие произведений искусства»</b></p>	<p>Произведения В. М. Васнецова, Б. М. Кустодиева, А. М. Васнецова, В. И. Сурикова, К. А. Коровина, А. Г. Венецианова, А. П. Рябушкина, И. Я. Билибина на темы истории и традиций русской отечественной культуры.</p> <p>Примеры произведений великих европейских художников: Леонардо да Винчи, Рафаэля, Рембрандта, Пикассо (и других по выбору педагога). Памятники древнерусского каменного зодчества: Московский Кремль, Новгородский детинец, Псковский кром, Казанский кремль (и другие с учётом местных архитектурных комплексов, в том числе монастырских). Памятники русского деревянного зодчества. Архитектурный комплекс на острове Кижи.</p> <p>Художественная культура разных эпох и народов.</p> <p>Представления об архитектурных, декоративных и изобразительных произведениях в культуре Древней Греции, других культур Древнего мира.</p> <p>Архитектурные памятники Западной Европы Средних веков и эпохи Возрождения.</p> <p>Произведения предметно-пространственной культуры, составляющие истоки, основания национальных культур в современном мире.</p> <p>Памятники национальным героям. Памятник К. Минину и Д. Пожарскому скульптора И. П. Мартоса в Москве.</p> <p>Мемориальные ансамбли: Могила Неизвестного Солдата в Москве; памятник-ансамбль героям Сталинградской битвы «Мамаев курган» (и другие по</p>	<p><i>Воспринимать и обсуждать</i> произведения на темы истории и традиций русской отечественной культуры: образ русского средневекового города в произведениях А. М. Васнецова, И. Я. Билибина, А. П. Рябушкина, К. А. Коровина; образ русского народного праздника в произведениях Б. М. Кустодиева; образ традиционной крестьянской жизни в произведениях Б. М. Кустодиева, А. Г. Венецианова, В. И. Сурикова.</p> <p><i>Получать образные представления</i> о каменном древнерусском зодчестве, смотреть Московский Кремль, Новгородский детинец, Псковский кром, Казанский кремль и др.</p> <p><i>Узнавать, уметь называть и объяснять</i> содержание памятника К. Минину и Д. Пожарскому скульптора И. П. Мартоса.</p> <p><i>Узнавать</i> соборы Московского Кремля, Софийский собор в Великом Новгороде, храм Покрова на Нерли.</p> <p><i>Узнавать</i> древнегреческий храм Парфенон, вид древнегреческого Акрополя.</p> <p><i>Узнавать и различать</i> общий вид готических (романских) соборов.</p> <p><i>Получать знания</i> об архитектуре мусульманских мечетей.</p> <p><i>Получать представления</i> об архитектурном своеобразии буддийских пагод.</p> <p><i>Уметь рассуждать</i> о разнообразии, красоте и значимости пространственной культуры разных народов.</p> <p><i>Узнавать</i> основные памятники наиболее значимых</p>

Модуль	Программное содержание	Основные виды деятельности обучающихся
	выбору педагога)	<p>мемориальных ансамблей и уметь объяснять их особое значение в жизни людей.</p> <p>Узнавать о правилах поведения при посещении мемориальных памятников</p>
<p><b>Модуль «Азбука цифровой графики»</b></p>	<p>Изображение и освоение в программе Paint правил линейной и воздушной перспективы: изображение линии горизонта и точки схода, перспективных сокращений, цветовых и тональных изменений.</p> <p>Моделирование в графическом редакторе с помощью инструментов геометрических фигур конструкции традиционного крестьянского деревянного дома (избы) и различных вариантов его устройства. Моделирование конструкции разных видов традиционных жилищ разных народов (юрта, каркасный дом и др., в том числе с учётом местных традиций).</p> <p>Моделирование в графическом редакторе с помощью инструментов геометрических фигур конструкций храмовых зданий разных культур: каменный православный собор, готический или романский собор, пагода, мечеть.</p> <p>Построение в графическом редакторе с помощью геометрических фигур или на линейной основе пропорций фигуры человека, изображение различных фаз движения. Создание анимации схематического движения человека (при соответствующих технических условиях).</p> <p>Анимация простого движения нарисованной фигурки: загрузить</p>	<p><i>Осваивать правила</i> линейной и воздушной перспективы с помощью графических изображений и их варьирования в компьютерной программе Paint.</p> <p><i>Осваивать знания</i> о конструкции крестьянской деревянной избы и её разных видах, моделируя строение избы в графическом редакторе с помощью инструментов геометрических фигур.</p> <p><i>Использовать</i> поисковую систему для знакомства с разными видами избы и её украшений.</p> <p><i>Осваивать</i> строение юрты, моделируя её конструкцию в графическом редакторе с помощью инструментов геометрических фигур.</p> <p><i>Находить</i> в поисковой системе разнообразные модели юрты, её украшения, внешний вид и внутренний уклад жилища.</p> <p><i>Осваивать моделирование</i> с помощью инструментов графического редактора, копирования и трансформации геометрических фигур строения храмовых зданий разных культур.</p> <p><i>Осваивать</i> строение фигуры человека и её пропорции с помощью инструментов графического редактора (фигура человека строится из геометрических фигур или с помощью только линий, исследуются пропорции частей и способы движения фигуры человека</p>

Модуль	Программное содержание	Основные виды деятельности обучающихся
	<p>две фазы движения фигурки в виртуальный редактор GIF-анимации и сохранить простое повторяющееся движение своего рисунка.</p> <p>Создание компьютерной презентации в программе PowerPoint на тему архитектуры, декоративного и изобразительного искусства выбранной эпохи или национальной культуры.</p> <p>Виртуальные тематические путешествия по художественным музеям мира</p>	<p>при ходьбе и беге).</p> <p><i>Осваивать</i> анимацию простого повторяющегося движения (в виртуальном редакторе GIF-анимации). <i>Осваивать</i> и <i>создавать</i> компьютерные презентации в программе PowerPoint по темам изучаемого материала, собирая в поисковых системах нужный материал или используя собственные фотографии и фотографии своих рисунков, делая шрифтовые надписи наиболее важных определений, названий, положений, которые надо запомнить.</p> <p><i>Собрать</i> свою коллекцию презентаций по изучаемым темам</p>

## Рабочая программа по учебному курсу «Музыка»

### ПОЯСНИТЕЛЬНАЯ ЗАПИСКА

#### ОБЩАЯ ХАРАКТЕРИСТИКА УЧЕБНОГО ПРЕДМЕТА «МУЗЫКА»

Музыка является неотъемлемой частью культурного наследия, универсальным способом коммуникации. Особенно важна музыка для становления личности обучающегося младшего школьного возраста — как способ, форма и опыт самовыражения и естественного радостного мировосприятия.

В течение периода начального общего музыкального образования необходимо заложить основы будущей музыкальной культуры личности, сформировать представления о многообразии проявлений музыкального искусства в жизни современного человека и общества. Поэтому в содержании образования должны быть представлены различные пласты музыкального искусства: фольклор, классическая, современная музыка, в том числе наиболее достойные образцы массовой музыкальной культуры (джаз, эстрада, музыка кино и др.). При этом наиболее эффективной формой освоения музыкального искусства является практическое музицирование — пение, игра на доступных музыкальных инструментах, различные формы музыкального движения. В ходе активной музыкальной деятельности происходит постепенное освоение элементов музыкального языка, понимание основных жанровых особенностей, принципов и форм развития музыки.

Программа предусматривает знакомство обучающихся с некоторым количеством явлений, фактов музыкальной культуры (знание музыкальных произведений, фамилий композиторов и исполнителей, специальной терминологии и т. п.). Однако этот уровень содержания обучения не является главным. Значительно более важным является формирование эстетических потребностей, проживание и осознание тех особых мыслей и чувств, состояний, отношений к жизни, самому себе, другим людям, которые несёт в себе музыка как «искусство интонируемого смысла» (Б. В. Асафьев).

Свойственная музыкальному восприятию идентификация с лирическим героем произведения (В. В. Медушевский) является уникальным психологическим механизмом для формирования мировоззрения обучающегося опосредованным недирективным путём. Поэтому ключевым моментом при составлении программы является отбор репертуара, который должен сочетать в себе такие качества, как доступность, высокий художественный уровень, соответствие системе базовых национальных ценностей.

Одним из наиболее важных направлений музыкального воспитания является развитие эмоционального интеллекта обучающихся. Через опыт чувственного восприятия и художественного исполнения музыки формируется эмоциональная осознанность, рефлексивная установка личности в целом.

Особая роль в организации музыкальных занятий обучающихся младшего школьного возраста с ТНР принадлежит игровым формам деятельности, которые рассматриваются как широкий спектр конкретных приёмов и методов, внутренне присущих самому искусству — от традиционных фольклорных игр и театрализованных представлений к звуковым импровизациям, направленным на освоение жанровых особенностей, элементов музыкального языка, композиционных принципов.

Федеральная рабочая программа разработана с целью оказания методической помощи учителю музыки в создании рабочей программы по учебному предмету «Музыка». Она позволит учителю:

- 1) реализовать в процессе преподавания музыки современные подходы к формированию личностных, метапредметных и предметных результатов обучения, сформулированных в Федеральном государственном образовательном стандарте начального общего образования обучающихся с ОВЗ;

- 2) разработать календарно-тематическое планирование с учётом особенностей конкретного региона, образовательной организации, класса, используя рекомендованное в рабочей программе примерное распределение учебного времени на изучение определённого раздела/темы, а также предложенные основные виды учебной деятельности для освоения учебного материала.

### **ЦЕЛИ И ЗАДАЧИ ИЗУЧЕНИЯ УЧЕБНОГО ПРЕДМЕТА «МУЗЫКА»**

Музыка жизненно необходима для полноценного развития обучающихся младшего школьного возраста. Признание самоценности творческого развития человека, уникального вклада искусства в образование и воспитание делает неприменимыми критерии утилитарности.

Основная цель реализации программы — воспитание музыкальной культуры как части всей духовной культуры обучающихся. Основным содержанием музыкального обучения и воспитания является личный и коллективный опыт проживания и осознания специфического комплекса эмоций, чувств, образов, идей, порождаемых ситуациями эстетического восприятия (постижение мира через переживание, самовыражение через творчество, духовно-нравственное становление, воспитание чуткости к внутреннему миру другого человека через опыт сотворчества и сопереживания).

В процессе конкретизации учебных целей их реализация осуществляется по следующим направлениям:

- 1) становление системы ценностей обучающихся в единстве эмоциональной и познавательной сферы;

- 2) развитие потребности в общении с произведениями искусства, осознание значения музыкального искусства как универсального языка общения, художественного отражения многообразия жизни;

- 3) формирование творческих способностей обучающегося, развитие внутренней



мотивации к музицированию.

Важнейшими задачами на уровне начального общего образования являются:

1. Формирование эмоционально-ценностной отзывчивости на прекрасное в жизни и в искусстве.

2. Формирование позитивного взгляда на окружающий мир, гармонизация взаимодействия с природой, обществом, самим собой через доступные формы музицирования.

3. Формирование культуры осознанного восприятия музыкальных образов. Приобщение к общечеловеческим духовным ценностям через собственный внутренний опыт эмоционального переживания.

4. Развитие эмоционального интеллекта в единстве с другими познавательными и регулятивными универсальными учебными действиями. Развитие ассоциативного мышления и продуктивного воображения.

5. Овладение предметными умениями и навыками в различных видах практического музицирования. Введение обучающегося в искусство через разнообразие видов музыкальной деятельности, в том числе:

а) Слушание (воспитание грамотного слушателя);

б) Исполнение (пение, игра на доступных музыкальных инструментах);

в) Сочинение (элементы импровизации, композиции, аранжировки);

г) Музыкальное движение (пластическое интонирование, танец, двигательное моделирование и др.);

д) Исследовательские и творческие проекты.

6. Изучение закономерностей музыкального искусства: интонационная и жанровая природа музыки, основные выразительные средства, элементы музыкального языка.

7. Воспитание уважения к цивилизационному наследию России; присвоение интонационно-образного строя отечественной музыкальной культуры.

8. Расширение кругозора, воспитание любознательности, интереса к музыкальной культуре других стран, культур, времён и народов.

### **МЕСТО УЧЕБНОГО ПРЕДМЕТА «МУЗЫКА» В УЧЕБНОМ ПЛАНЕ**

В соответствии с Федеральным государственным образовательным стандартом начального общего образования обучающихся с ОВЗ учебный предмет «Музыка» входит в предметную область «Искусство», является обязательным для изучения и преподаётся на уровне начального общего образования с 1 по 4 класс включительно.

Программа составлена на основе модульного принципа построения учебного материала и допускает вариативный подход к очередности изучения модулей, принципам компоновки учебных тем, форм и методов освоения содержания.

Содержание предмета «Музыка» структурно представлено восемью модулями (тематическими линиями), обеспечивающими преемственность с образовательной программой дошкольного и основного общего образования, непрерывность изучения предмета и образовательной области «Искусство» на протяжении всего курса школьного обучения:

модуль № 1 «Музыкальная грамота»;

модуль № 2 «Народная музыка России»;

модуль № 3 «Музыка народов мира»;

модуль № 4 «Духовная музыка»;

модуль № 5 «Классическая музыка»;

модуль № 6 «Современная музыкальная культура»;

модуль № 7 «Музыка театра и кино»;  
модуль № 8 «Музыка в жизни человека».

Предлагаемые варианты тематического планирования могут служить примерным образцом при составлении рабочих программ по предмету. Образовательная организация может выбрать один из них либо самостоятельно разработать и утвердить иной вариант тематического планирования, в том числе с учётом возможностей внеурочной и внеклассной деятельности, эстетического компонента Программы воспитания образовательной организации. При этом необходимо руководствоваться принципом регулярности занятий и равномерности учебной нагрузки, которая должна составлять не менее 1 академического часа в неделю. Общее количество — не менее 135 часов (33 часа в 1 классе и по 34 часа в год во 2—4 классах).

При разработке рабочей программы по предмету «Музыка» образовательная организация вправе использовать возможности сетевого взаимодействия, в том числе с организациями системы дополнительного образования обучающихся, учреждениями культуры, организациями культурно-досуговой сферы (театры, музеи, творческие союзы).

Изучение предмета «Музыка» предполагает активную социокультурную деятельность обучающихся, участие в музыкальных праздниках, конкурсах, концертах, театрализованных действиях, в том числе основанных на межпредметных связях с такими дисциплинами образовательной программы, как «Изобразительное искусство», «Литературное чтение», «Окружающий мир», «Основы религиозной культуры и светской этики», «Иностранный язык» и др.

### ***Коррекционная работа***

Учебный предмет «Музыка» обеспечивает интеграцию в образовательном процессе различных структурных компонентов личности (интеллектуального, эмоционально-эстетического, духовно-нравственного) в их единстве, что создает условия для гармонизации развития, сохранения и укрепления психического здоровья.

На уроках музыки закрепляются речевые навыки и умения, которые обучающиеся с ТНР получают на уроках русского языка, литературного чтения, на коррекционных курсах «Произношение», «Развитие речи». Большое внимание уделяется развитию понимания речи: умению вслушиваться в речь и вопросы учителя.

Слушание музыки является важным средством воспитания музыкального слуха, что создает благоприятные предпосылки для коррекции просодических нарушений (восприятие и осознание темпо-ритмических, звуковысотных, динамических изменений в музыкальных произведениях обеспечивает овладение обучающимися комплексом просодических средств, необходимых для реализации эмоционально-экспрессивной функции интонации).

Пение имеет большое коррекционное значение для обучающихся с ТНР. Развивая вокально-хоровые навыки, необходимо учитывать, что у большинства обучающихся с ТНР имеется недостаточность слухового внимания, координации между дыханием и голосом. Обучение пению начинается с правильной певческой установки: сидеть (или стоять) прямо, не напряженно, слегка отведя плечи назад. Это необходимо для развития фонационного дыхания и формирования детского певческого голоса. Фонационное дыхание должно быть свободным, ровным, глубоким - это необходимо для развития мягкого, красивого вокального звучания голоса. Важной задачей является формирование и охрана детского голоса. При подборе песен для обучающихся с ТНР учитывается характер нарушений психофизиологического и речевого развития обучающихся, что обуславливает отбор вокального и речевого материала. Специальные вокальные упражнения - распевания должны соответствовать определенным певческим и коррекционным задачам,



обеспечивая координированную работу дыхательной и голосовой мускулатуры, свободную голосоподачу и голосоведение, закрепление сформированной (на логопедических занятиях) артикуляции звуков.

Работа по обучению пению включает в себя несколько этапов. После беседы и исполнения песни проводится разбор текста. Затем отхлопывается ритмический рисунок песни с одновременным проговариванием текста. Мелодическое разучивание песни может начинаться как с запева, так и с припева; при этом учитель помогает исполнению трудных музыкальных фраз и отдельных слов.

Для повышения эффективности коррекционной работы в рамках уроков музыки реализуются следующие задачи:

- развитие звуковысотного, тембрового и динамического слуха, дыхания, способности к свободной голосоподаче и голосоведению.
- формирование предпосылок для коррекции просодических нарушений (восприятие и осознание темпо-ритмических, звуковысотных, динамических изменений в музыкальных произведениях) и овладения комплексом просодических средств, необходимых для реализации эмоционально-экспрессивной функции интонации.
- развитие слухового внимания, координации между дыханием и голосом.
- формирование и охрана детского голоса с учетом психофизиологического и речевого развития обучающихся.
- закрепление сформированной (на логопедических занятиях) артикуляции звуков.
- развитие фонематического восприятия в процессе исполнения песен.
- развитие музыкально-ритмических навыков в процессе игры на музыкальных инструментах.

## СОДЕРЖАНИЕ УЧЕБНОГО ПРЕДМЕТА «МУЗЫКА»

### Модуль № 1 «Музыкальная грамота»

Данный модуль является вспомогательным и не может изучаться в отрыве от других модулей. Освоение музыкальной грамоты не является самоцелью и всегда подчиняется задачам освоения исполнительского, в первую очередь певческого репертуара, а также задачам воспитания грамотного слушателя. Распределение ключевых тем модуля в рамках календарно-тематического планирования возможно по блочному принципу либо на регулярной основе по 5—10 минут на каждом уроке. Новые понятия и навыки после их освоения не исключаются из учебной деятельности, а используются в качестве актуального знания, практического багажа при организации работы над следующим музыкальным материалом.

№ блока, кол-во часов	Тема	Содержание	Виды деятельности обучающихся
А) 0,5—2 уч. часа	Весь мир звучит	Звуки музыкальные и шумовые. Свойства звука: высота, громкость, длительность, тембр.	Знакомство со звуками музыкальными и шумовыми. Различение, определение на слух звуков различного качества. Игра — подражание звукам и голосам природы с использованием шумовых музыкальных инструментов, вокальной импровизации. Артикуляционные упражнения, разучивание и исполнение попевок и песен с использованием звукоподражательных элементов, шумовых звуков.
Б) 0,5—2 уч. часа	Звукоряд	Нотный стан, скрипичный ключ. Ноты первой октавы.	Знакомство с элементами нотной записи. Различение по нотной записи, определение на слух звукоряда в отличие от других последовательностей звуков. Пение с названием нот, игра на металлофоне звукоряда от ноты «до». Разучивание и исполнение вокальных упражнений, песен, построенных на элементах звукоряда.
В) 0,5—2 уч. часа	Интонация	Выразительные и изобразительные интонации.	Определение на слух, прослеживание по нотной записи кратких интонаций изобразительного (ку-ку, тик-так и др.) и выразительного (просьба, призыв и др.) характера. Разучивание, исполнение попевок, вокальных упражнений, песен, вокальные и

			инструментальные импровизации на основе данных интонаций. Слушание фрагментов музыкальных произведений, включающих примеры изобразительных интонаций.
Г) 0,5—2 уч. часа	Ритм	Звуки длинные и короткие (восьмые и четвертные длительности), такт, тактовая черта.	Определение на слух, прослеживание по нотной записи ритмических рисунков, состоящих из различных длительностей и пауз. Исполнение, импровизация с помощью звучащих жестов (хлопки, шлепки, притопы) и/или ударных инструментов простых ритмов. Игра «Ритмическое эхо», прохлопывание ритма по ритмическим карточкам, проговаривание с использованием ритмослогов. Разучивание, исполнение на ударных инструментах ритмической партитуры.
Д) 0,5—4 уч. часа <sup>13</sup>	Ритмический рисунок	Длительности половинная, целая, шестнадцатые.  Паузы. Ритмические рисунки. Ритмическая партитура.	Слушание музыкальных произведений с ярко выраженным ритмическим рисунком, воспроизведение данного ритма по памяти (хлопками). <i>На выбор или факультативно:</i> Исполнение на клавишных или духовых инструментах (фортепиано, синтезатор, свирель, блокфлейта, мелодика и др.) попевок, остинатных формул, состоящих из различных длительностей.
Е) 0,5—2 уч. часа	Размер	Равномерная пульсация. Сильные и слабые доли. Размеры 2/4, 3/4, 4/4	Ритмические упражнения на ровную пульсацию, выделение сильных долей в размерах 2/4, 3/4, 4/4 (звучащими жестами или на ударных инструментах). Определение на слух, по нотной записи размеров 2/4, 3/4, 4/4. Исполнение вокальных упражнений, песен в размерах 2/4, 3/4, 4/4 с хлопками-акцентами на сильную долю, элементарными дирижёрскими жестами. Слушание музыкальных произведений с ярко выраженным музыкальным размером, танцевальные, двигательные импровизации под музыку. <i>На выбор или факультативно:</i> Исполнение на клавишных или духовых инструментах попевок, мелодий в размерах 2/4, 3/4, 4/4.

<sup>13</sup> Данная тема в сочетании с другими темами и модулями может прорабатываться в течение значительно более длительного времени (в зависимости от количества и разнообразия конкретных ритмических рисунков, выбираемых учителем для освоения).

			Вокальная и инструментальная импровизация в заданном размере.
Ж) 1—4 уч. часа	Музыкальный язык	Темп, тембр. Динамика (форте, пиано, крещендо, диминуэндо и др.). Штрихи (стаккато, легато, акцент и др.).	Знакомство с элементами музыкального языка, специальными терминами, их обозначением в нотной записи. Определение изученных элементов на слух при восприятии музыкальных произведений. Наблюдение за изменением музыкального образа при изменении элементов музыкального языка (как меняется характер музыки при изменении темпа, динамики, штрихов и т. д.). Исполнение вокальных и ритмических упражнений, песен с ярко выраженными динамическими, темповыми, штриховыми красками. Использование элементов музыкального языка для создания определённого образа, настроения в вокальных и инструментальных импровизациях. <i>На выбор или факультативно:</i> Исполнение на клавишных или духовых инструментах попевок, мелодий с ярко выраженными динамическими, темповыми, штриховыми красками. Исполнительская интерпретация на основе их изменения. Составление музыкального словаря.
З) 1—2 уч. часа	Высота звуков	Регистры. Ноты певческого диапазона. Расположение нот на клавиатуре. Знаки альтерации (диезы, бемоли, бекары).	Освоение понятий «выше-ниже». Определение на слух принадлежности звуков к одному из регистров. Прослеживание по нотной записи отдельных мотивов, фрагментов знакомых песен, вычленение знакомых нот, знаков альтерации. Наблюдение за изменением музыкального образа при изменении регистра. <i>На выбор или факультативно:</i> Исполнение на клавишных или духовых инструментах попевок, кратких мелодий по нотам. Выполнение упражнений на виртуальной клавиатуре.
И) 1—2 уч.	Мелодия	Мотив, музыкальная фраза. Поступенное,	Определение на слух, прослеживание по нотной записи мелодических рисунков с поступенным, плавным движением, скачками, остановками.

часа		плавное движение мелодии, скачки. Мелодический рисунок	Исполнение, импровизация (вокальная или на звуковысотных музыкальных инструментах) различных мелодических рисунков. <i>На выбор или факультативно:</i> Нахождение по нотам границ музыкальной фразы, мотива. Обнаружение повторяющихся и неповторяющихся мотивов, музыкальных фраз, похожих друг на друга. Исполнение на духовых, клавишных инструментах или виртуальной клавиатуре попевок, кратких мелодий по нотам
К) 1—2 уч. часа	Сопровождение	Аккомпанемент. Оstinato. Вступление, заключение, проигрыш.	Определение на слух, прослеживание по нотной записи главного голоса и сопровождения. Различение, характеристика мелодических и ритмических особенностей главного голоса и сопровождения. Показ рукой линии движения главного голоса и аккомпанемента. Различение простейших элементов музыкальной формы: вступление, заключение, проигрыш. Составление наглядной графической схемы. Импровизация ритмического аккомпанемента к знакомой песне (звучащими жестами или на ударных инструментах). <i>На выбор или факультативно:</i> Импровизация, сочинение вступления, заключения, проигрыша к знакомой мелодии, попевке, песне (вокально или на звуковысотных инструментах). Исполнение простейшего сопровождения (бурдонный бас, остинато) к знакомой мелодии на клавишных или духовых инструментах.
Л) 1—2 уч. часа	Песня	Куплетная форма. Запев, припев.	Знакомство со строением куплетной формы. Составление наглядной буквенной или графической схемы куплетной формы. Исполнение песен, написанных в куплетной форме. Различение куплетной формы при слушании незнакомых музыкальных произведений. <i>На выбор или факультативно:</i> Импровизация, сочинение новых куплетов к знакомой песне.

М) 1—2 уч. часа	Лад	Понятие лада. Семиступенные лады мажор и минор. Краска звучания. Ступеневый состав.	Определение на слух ладового наклона музыки. Игра «Солнышко — туча». Наблюдение за изменением музыкального образа при изменении лада. Распевания, вокальные упражнения, построенные на чередовании мажора и минора. Исполнение песен с ярко выраженной ладовой окраской. <i>На выбор или факультативно:</i> Импровизация, сочинение в заданном ладу. Чтение сказок о нотах и музыкальных ладах.
Н) 1—2 уч. часа	Пентатоника	Пентатоника — пятиступенный лад, распространённый у многих народов.	Слушание инструментальных произведений, исполнение песен, написанных в пентатонике. Импровизация на чёрных клавишах фортепиано. <i>На выбор или факультативно:</i> Импровизация в пентатонном ладу на других музыкальных инструментах (свирель, блокфлейта, штабшпили со съёмными пластинами).
О) 1—2 уч. часа	Ноты в разных октавах	Ноты второй и малой октавы. Басовый ключ.	Знакомство с нотной записью во второй и малой октаве. Прослеживание по нотам небольших мелодий в соответствующем диапазоне. Сравнение одной и той же мелодии, записанной в разных октавах. Определение на слух, в какой октаве звучит музыкальный фрагмент. <i>На выбор или факультативно:</i> Исполнение на духовых, клавишных инструментах или виртуальной клавиатуре попевок, кратких мелодий по нотам.
П) 0,5—1 уч. час	Дополнительные обозначения в нотах	Реприза, фермата, вольта, украшения (трели, форшлагги).	Знакомство с дополнительными элементами нотной записи. Исполнение песен, попевок, в которых присутствуют данные элементы.
Р) 1—3 уч. часа	Ритмические рисунки в размере 6/8	Размер 6/8. Нота с точкой. Шестнадцатые. Пунктирный ритм.	Определение на слух, прослеживание по нотной записи ритмических рисунков в размере 6/8. Исполнение, импровизация с помощью звучащих жестов (хлопки, шлепки, притопы) и/или ударных инструментов. Игра «Ритмическое эхо», прохлопывание ритма по ритмическим карточкам, проговаривание ритмослогами.

			<p>Разучивание, исполнение на ударных инструментах ритмической партитуры. Слушание музыкальных произведений с ярко выраженным ритмическим рисунком, воспроизведение данного ритма по памяти (хлопками).</p> <p><i>На выбор или факультативно:</i></p> <p>Исполнение на клавишных или духовых инструментах попевок, мелодий и аккомпанементов в размере 6/8.</p>
С) 2—6 уч. часа	Тональность. Гамма	Тоника, тональность. Знаки при ключе. Мажорные и минорные тональности (до 2—3 знаков при ключе).	<p>Определение на слух устойчивых звуков. Игра «устой — неустой». Пение упражнений — гамм с названием нот, прослеживание по нотам. Освоение понятия «тоника».</p> <p>Упражнение на допевание неполной музыкальной фразы до тоники «Закончи музыкальную фразу».</p> <p><i>На выбор или факультативно:</i></p> <p>Импровизация в заданной тональности.</p>
Т) 1—3 уч. часа	Интервалы	Понятие музыкального интервала. Тон, полутон. Консонансы: терция, кварта, квинта, секста, октава. Диссонансы: секунда, септима.	<p>Освоение понятия «интервал». Анализ ступенчатого состава мажорной и минорной гаммы (тон-полутон).</p> <p>Различение на слух диссонансов и консонансов, параллельного движения двух голосов в октаву, терцию, сексту.</p> <p>Подбор эпитетов для определения краски звучания различных интервалов.</p> <p>Разучивание, исполнение попевок и песен с ярко выраженной характерной интерваликой в мелодическом движении. Элементы двухголосия.</p> <p><i>На выбор или факультативно:</i></p> <p>Досочинение к простой мелодии подголоска, повторяющего основной голос в терцию, октаву.</p> <p>Сочинение аккомпанемента на основе движения квинтами, октавами.</p>
У) 1—3 уч. часа	Гармония	Аккорд. Трезвучие мажорное и минорное. Понятие фактуры. Фактуры аккомпанемента бас-аккорд, аккордовая,	<p>Различение на слух интервалов и аккордов. Различение на слух мажорных и минорных аккордов.</p> <p>Разучивание, исполнение попевок и песен с мелодическим движением по звукам аккордов. Вокальные упражнения с элементами трёхголосия.</p> <p>Определение на слух типа фактуры аккомпанемента исполняемых песен, прослушанных инструментальных произведений.</p>

		арпеджио.	<i>На выбор или факультативно:</i> Сочинение аккордового аккомпанемента к мелодии песни
Ф) 1—3 уч. часа	Музыкальная форма	Контраст и повтор как принципы строения музыкального произведения. Двухчастная, трёхчастная и трёхчастная репризная форма. Рондо: рефрен и эпизоды.	Знакомство со строением музыкального произведения, понятиями двухчастной и трёхчастной формы, рондо. Слушание произведений: определение формы их строения на слух. Составление наглядной буквенной или графической схемы. Исполнение песен, написанных в двухчастной или трёхчастной форме. <i>На выбор или факультативно:</i> Коллективная импровизация в форме рондо, трёхчастной репризной форме.
Х) 1—3 уч. часа	Вариации	Варьирование как принцип развития. Тема. Вариации.	Слушание произведений, сочинённых в форме вариаций. Наблюдение за развитием, изменением основной темы. Составление наглядной буквенной или графической схемы. Исполнение ритмической партитуры, построенной по принципу вариаций. <i>На выбор или факультативно:</i> Коллективная импровизация в форме вариаций



## Модуль № 2 «Народная музыка России»

Данный модуль является одним из наиболее значимых. Цели воспитания национальной и гражданской идентичности, а также принцип «вхождения в музыку от родного порога» предполагают, что отправной точкой для освоения всего богатства и разнообразия музыки должна быть музыкальная культура родного края, своего народа, других народов нашей страны. Необходимо обеспечить глубокое и содержательное освоение основ традиционного фольклора, отталкиваясь в первую очередь от материнского и детского фольклора, календарных обрядов и праздников. Особое внимание необходимо уделить подлинному, аутентичному звучанию народной музыки, научить обучающихся отличать настоящую народную музыку от эстрадных шоу-программ, эксплуатирующих фольклорный колорит.

№ блока, кол-во часов	Тема	Содержание	Виды деятельности обучающихся
А) 1—2 уч. часа	Край, в котором ты живёшь	Музыкальные традиции малой Родины. Песни, обряды, музыкальные инструменты.	Разучивание, исполнение образцов традиционного фольклора своей местности, песен, посвящённых своей малой родине, песен композиторов-земляков. Диалог с учителем о музыкальных традициях своего родного края. <i>На выбор или факультативно:</i> Просмотр видеофильма о культуре родного края. Посещение краеведческого музея. Посещение этнографического спектакля, концерта.
Б) 1—3 уч. часа	Русский фольклор	Русские народные песни (трудовые, солдатские, хороводные и др.). Детский фольклор (игровые, заклички, потешки, считалки,	Разучивание, исполнение русских народных песен разных жанров. Участие в коллективной традиционной музыкальной игре <sup>14</sup> . Сочинение мелодий, вокальная импровизация на основе текстов игрового детского фольклора. Ритмическая импровизация, сочинение аккомпанемента на ударных инструментах к изученным народным песням. <i>На выбор или факультативно:</i>

<sup>14</sup> По выбору учителя могут быть освоены игры «Бояре», «Плетень», «Бабка-ёжка», «Зайнька» и др. Важным результатом освоения данного блока является готовность обучающихся играть в данные игры во время перемен и после уроков.

		прибаутки).	Исполнение на клавишных или духовых инструментах (фортепиано, синтезатор, свирель, блокфлейта, мелодика и др.) мелодий народных песен, прослеживание мелодии по нотной записи.
В) 1—3 уч. часа	Русские народные музыкальные инструменты	Народные музыкальные инструменты (балалайка, рожок, свирель, гусли, гармонь, ложки). Инструментальные наигрыши. Плясовые мелодии.	Знакомство с внешним видом, особенностями исполнения и звучания русских народных инструментов. Определение на слух тембров инструментов. Классификация на группы духовых, ударных, струнных. Музыкальная викторина на знание тембров народных инструментов. Двигательная игра — импровизация-подражание игре на музыкальных инструментах. Слушание фортепианных пьес композиторов, исполнение песен, в которых присутствуют звукоизобразительные элементы, подражание голосам народных инструментов. <i>На выбор или факультативно:</i> Просмотр видеофильма о русских музыкальных инструментах. Посещение музыкального или краеведческого музея. Освоение простейших навыков игры на свирели, ложках.
Г) 1—3 уч. часа	Сказки, мифы и легенды	Народные сказители. Русские народные сказания, былины. Эпос народов России <sup>15</sup> . Сказки и легенды о музыке и музыкантах.	Знакомство с манерой сказывания нараспев. Слушание сказок, былин, эпических сказаний, рассказываемых нараспев. В инструментальной музыке определение на слух музыкальных интонаций речитативного характера. Создание иллюстраций к прослушанным музыкальным и литературным произведениям. <i>На выбор или факультативно:</i>

<sup>15</sup> По выбору учителя отдельные сказания или примеры из эпоса народов России, например: якутского Олонхо, карело-финской Калевалы, калмыцкого Джангара, Нартского эпоса и т. п.

			Просмотр фильмов, мультфильмов, созданных на основе былин, сказаний. Речитативная импровизация — чтение нараспев фрагмента сказки, былины.
Д) 2—4 уч. часа	Жанры музыкального фольклора	Фольклорные жанры, общие для всех народов: лирические, трудовые, колыбельные песни, танцы и пляски. Традиционные музыкальные Инструменты.	Различение на слух контрастных по характеру фольклорных жанров: колыбельная, трудовая, лирическая, плясовая. Определение, характеристика типичных элементов музыкального языка (темп, ритм, мелодия, динамика и др.), состава исполнителей. Определение тембра музыкальных инструментов, отнесение к одной из групп (духовые, ударные, струнные). Разучивание, исполнение песен разных жанров, относящихся к фольклору разных народов Российской Федерации. Импровизации, сочинение к ним ритмических аккомпанементов (звучащими жестами, на ударных инструментах). <i>На выбор или факультативно:</i> Исполнение на клавишных или духовых инструментах (см. выше) мелодий народных песен, прослеживание мелодии по нотной записи.
Е) 1—3 уч. часа	Народные праздники	Обряды, игры, хороводы, праздничная символика — на примере одного или нескольких народных праздников <sup>16</sup> .	Знакомство с праздничными обычаями, обрядами, бытовавшими ранее и сохранившимися сегодня у различных народностей Российской Федерации. Разучивание песен, реконструкция фрагмента обряда, участие в коллективной традиционной игре <sup>17</sup> . <i>На выбор или факультативно:</i> Просмотр фильма/ мультфильма, рассказывающего о символике фольклорного праздника. Посещение театра, театрализованного представления.

<sup>16</sup> По выбору учителя внимание обучающихся может быть сосредоточено на русских традиционных народных праздниках (Рождество, Осенины, Масленица, Троица и др.) и/или праздниках других народов России (Сабантуй, Байрам, Навруз, Ысыах и т. д.).

<sup>17</sup> По выбору учителя могут быть освоены традиционные игры территориально близких или, наоборот, далёких регионов. Важным результатом освоения данного блока является готовность обучающихся играть в данные игры во время перемен и после уроков.

			Участие в народных гуляньях на улицах родного города, посёлка
Ж) 1—3 уч. часа	Первые артисты, народный театр	Скоморохи. Ярмарочный балаган. Вертеп.	Чтение учебных, справочных текстов по теме. Диалог с учителем. Разучивание, исполнение скоморошин. <i>На выбор или факультативно:</i> Просмотр фильма/ мультфильма, фрагмента музыкального спектакля. Творческий проект — театрализованная постановка.
З) 2—8 уч. часов	Фольклор народов России	Музыкальные традиции, особенности народной музыки республик Российской Федерации <sup>18</sup> . Жанры, интонации, Музыкальные инструменты, музыканты- исполнители	Знакомство с особенностями музыкального фольклора различных народностей Российской Федерации. Определение характерных черт, характеристика типичных элементов музыкального языка (ритм, лад, интонации). Разучивание песен, танцев, импровизация ритмических аккомпанементов на ударных инструментах. <i>На выбор или факультативно:</i> Исполнение на клавишных или духовых инструментах мелодий народных песен, прослеживание мелодии по нотной записи. Творческие, исследовательские проекты, школьные фестивали, посвящённые музыкальному творчеству народов России.
И) 2—8 уч. часов	Фольклор в творчестве профессиональных музыкантов	Собиратели фольклора. Народные мелодии в обработке композиторов. Народные жанры,	Диалог с учителем о значении фольклористики. Чтение учебных, популярных текстов о собирателях фольклора. Слушание музыки, созданной композиторами на основе народных жанров и интонаций. Определение приёмов обработки, развития народных мелодий. Разучивание, исполнение народных песен в композиторской обработке. Сравнение звучания одних и тех же мелодий в народном и композиторском

<sup>18</sup> может быть представлена культура 2—3 регионов России на выбор учителя. Особое внимание следует уделить как наиболее распространённым чертам, так и уникальным самобытным явлениям, например: тувинское горловое пение, кавказская лезгинка, якутский варган, пентатонные лады в музыке республик Поволжья, Сибири.

		<p>интонации как основа для композиторского творчества.</p>	<p>варианте. Обсуждение аргументированных оценочных суждений на основе сравнения.  <i>На выбор или факультативно:</i>          Аналогии с изобразительным искусством — сравнение фотографий подлинных образцов народных промыслов (гжель, хохлома, городецкая роспись и т. д.) с творчеством современных художников, модельеров, дизайнеров, работающих в соответствующих техниках росписи.</p>
--	--	---	---

### Модуль № 3 «Музыка народов мира»

Данный модуль является продолжением и дополнением модуля «Народная музыка России». «Между музыкой моего народа и музыкой других народов нет непреходимых границ» — тезис, выдвинутый Д. Б. Кабалевским во второй половине XX века, остаётся по-прежнему актуальным. Интонационная и жанровая близость русского, украинского и белорусского фольклора, межнациональные семьи с кавказскими, среднеазиатскими корнями — это реальная картина культурного разнообразия, сохраняющегося в современной России.

Не менее важным фактором является принципиальная многомерность современной культуры, вбирающей в себя национальные традиции и стили народов всего мира. Изучение данного модуля на уровне начального общего образования соответствует не только современному облику музыкального искусства, но и принципиальным установкам концепции базовых национальных ценностей. Понимание и принятие через освоение произведений искусства — наиболее эффективный способ предупреждения этнических и расовых предрассудков, воспитания уважения к представителям других народов и религий.

№ блока, кол-во часов	Тема	Содержание	Виды деятельности обучающихся
А) 2—6 уч. часов	Музыка наших соседей	Фольклор и музыкальные традиции Белоруссии, Украины, Прибалтики (песни, танцы, обычаи, музыкальные инструменты).	Знакомство с особенностями музыкального фольклора народов других стран. Определение характерных черт, типичных элементов музыкального языка (ритм, лад, интонации). Знакомство с внешним видом, особенностями исполнения и звучания народных инструментов. Определение на слух тембров инструментов. Классификация на группы духовых, ударных, струнных. Музыкальная викторина на знание тембров народных инструментов.

<p>Б) 2—6 уч. часов</p>	<p>Кавказские мелодии и ритмы<sup>19</sup></p>	<p>Музыкальные традиции и праздники, Народные инструменты и жанры. Композиторы и музыканты- исполнители Грузии, Армении, Азербайджана<sup>20</sup>. Близость музыкальной культуры этих стран с российскими республиками Северного Кавказа.</p>	<p>Двигательная игра — импровизация-подражание игре на музыкальных инструментах. Сравнение интонаций, жанров, ладов, инструментов других народов с фольклорными элементами народов России. Разучивание и исполнение песен, танцев, сочинение, импровизация ритмических аккомпанементов к ним (с помощью звучащих жестов или на ударных инструментах). <i>На выбор или факультативно:</i> Исполнение на клавишных или духовых инструментах народных мелодий, прослеживание их по нотной записи. Творческие, исследовательские проекты, школьные фестивали, посвящённые музыкальной культуре народов мира.</p>
<p>В) 2—6 уч. часов</p>	<p>Музыка народов Европы</p>	<p>Танцевальный и песенный фольклор европейских народов<sup>21</sup>. Канон. Странствующие музыканты. Карнавал.</p>	

<sup>19</sup> Изучение данного блока рекомендуется в первую очередь в классах с межнациональным составом обучающихся.

<sup>20</sup> На выбор учителя здесь могут быть представлены творческие портреты А. Хачатуряна, А. Бабаджаняна, О. Тактакишвили, К. Караева, Дж. Гаспаряна и др.

<sup>21</sup> По выбору учителя в данном блоке могут быть представлены итальянские, французские, немецкие, польские, норвежские народные песни и танцы. В календарно-тематическом планировании данный блок рекомендуется давать в сопоставлении с блоком И) этого же модуля.

Г) 2—6 уч. часов	Музыка Испании и Латинской Америки	Фламенко. Искусство игры на гитаре, кастаньеты, латиноамериканские ударные инструменты. Танцевальные жанры <sup>22</sup> . Профессиональные композиторы и исполнители <sup>23</sup> .	
Д) 2—6 уч. часов	Музыка США	Смешение традиций и культур в музыке Северной Америки. Африканские ритмы, трудовые песни негров. Спиричуэлс. Джаз. Творчество Дж. Гершвина.	
Е) 2—6 уч. часов	Музыка Японии и Китая	Древние истоки музыкальной культуры стран Юго-Восточной Азии. Императорские церемонии, музыкальные инструменты. Пентатоника.	

<sup>22</sup> На выбор учителя могут быть представлены болеро, фанданго, хота, танго, самба, румба, ча-ча-ча, сальса, босса-нова и др.

<sup>23</sup> На выбор учителя могут быть представлены несколько творческих портретов. Среди них, например: Э. Гранадос, М. де Фалья, И. Альбенис. П. де Сарасате, Х. Каррерас, М. Кабалье, Э. Вила-Лобос, А. Пьяцолла.



Ж) 2—6 уч. часов	Музыка Средней Азии <sup>24</sup>	Музыкальные традиции и праздники, народные инструменты и современные исполнители Казахстана, Киргизии, и других стран региона.	
З) 2—6 уч. часов	Певец своего народа	Интонации народной музыки в творчестве зарубежных композиторов — ярких представителей национального музыкального стиля своей страны <sup>25</sup> .	Знакомство с творчеством композиторов. Сравнение их сочинений с народной музыкой. Определение формы, принципа развития фольклорного музыкального материала. Вокализация наиболее ярких тем инструментальных сочинений. Разучивание, исполнение доступных вокальных сочинений. <i>На выбор или факультативно:</i> Исполнение на клавишных или духовых инструментах композиторских мелодий, прослеживание их по нотной записи.

<sup>24</sup> Изучение данного блока рекомендуется в первую очередь в классах с межнациональным составом обучающихся.

<sup>25</sup> Данный блок рекомендуется давать в сопоставлении с блоком И) модуля «Народная музыка России». По аналогии с музыкой русских композиторов, которые развивали русскую песенную традицию, могут быть рассмотрены творческие портреты зарубежных композиторов: Э. Грига, Ф. Шопена, Ф. Листа и др., опиравшихся на фольклорные интонации и жанры музыкального творчества своего народа.

<p>И) 2—6 уч. часов</p>	<p>Диалог культур</p>	<p>Культурные связи между музыкантами разных стран. Образы, интонации фольклора других народов и стран в музыке отечественных и зарубежных композиторов (в том числе образы других культур в музыке русских композиторов и русские музыкальные цитаты в творчестве зарубежных композиторов).</p>	<p>Творческие, исследовательские проекты, посвящённые выдающимся композиторам</p>
---------------------------------	-----------------------	--	---

#### Модуль № 4 «Духовная музыка»

Музыкальная культура Европы и России на протяжении нескольких столетий была представлена тремя главными направлениями — музыкой народной, духовной и светской. В рамках религиозной культуры были созданы подлинные шедевры музыкального искусства. Изучение данного модуля поддерживает баланс, позволяет в рамках календарно-тематического планирования представить обучающимся максимально широкую сферу бытования музыкального искусства (варианты № 1, 3). Однако знакомство с отдельными произведениями, шедеврами духовной музыки возможно и в рамках изучения других модулей (вариант № 2).

№ блока, кол-во часов	Тема	Содержание	Виды деятельности обучающихся
А) 1—3 уч. часа	Звучание храма	Колокола. Колокольные звоны (благовест, трезвон и др.). Звонарские приговорки. Колокольность в музыке русских композиторов.	Обобщение жизненного опыта, связанного со звучанием колоколов. Диалог с учителем о традициях изготовления колоколов, значении колокольного звона. Знакомство с видами колокольных звонов. Слушание музыки русских композиторов <sup>26</sup> с ярко выраженным изобразительным элементом колокольности. Выявление, обсуждение характера, выразительных средств, использованных композитором. Двигательная импровизация — имитация движений звонаря на колокольне. Ритмические и артикуляционные упражнения на основе звонарских приговорок. <i>На выбор или факультативно:</i> Просмотр документального фильма о колоколах. Сочинение, исполнение на фортепиано, синтезаторе или металлофонах композиции (импровизации), имитирующей звучание колоколов.

<sup>26</sup> По выбору учителя в данном блоке могут звучать фрагменты из музыкальных произведений М. П. Мусоргского, П. И. Чайковского, М. И. Глинки, С. В. Рахманинова и др.

Б) 1—3 уч. часа	Песни верующих	Молитва, хорал, песнопение, духовный стих. Образы духовной музыки в творчестве композиторов-классиков.	Слушание, разучивание, исполнение вокальных произведений религиозного содержания. Диалог с учителем о характере музыки, манере исполнения, выразительных средствах. Знакомство с произведениями светской музыки, в которых воплощены молитвенные интонации, используется хоральный склад звучания. <i>На выбор или факультативно:</i> Просмотр документального фильма о значении молитвы. Рисование по мотивам прослушанных музыкальных произведений.
В) 1—3 уч. часа	Инструментальная музыка в церкви	Орган и его роль в богослужении. Творчество И. С. Баха.	Чтение учебных и художественных текстов, посвящённых истории создания, устройству органа, его роли в католическом и протестантском богослужении. Ответы на вопросы учителя. Слушание органной музыки И. С. Баха. Описание впечатления от восприятия, характеристика музыкально-выразительных средств. Игровая имитация особенностей игры на органе (во время слушания). Звуковое исследование — исполнение (учителем) на синтезаторе знакомых музыкальных произведений тембром органа. Наблюдение за трансформацией музыкального образа. <i>На выбор или факультативно:</i> Посещение концерта органной музыки. Рассматривание иллюстраций, изображений органа. Проблемная ситуация — выдвижение гипотез о принципах работы этого музыкального инструмента. Просмотр познавательного фильма об органе. Литературное, художественное творчество на основе музыкальных впечатлений от восприятия органной музыки.
Г) 1—3 уч. часа	Искусство Русской православной церкви	Музыка в православном храме. Традиции исполнения, жанры (тропарь,	Разучивание, исполнение вокальных произведений религиозной тематики, сравнение церковных мелодий и народных песен, мелодий светской музыки. Прослеживание исполняемых мелодий по нотной записи. Анализ типа мелодического движения, особенностей ритма, темпа, динамики и т. д. Сопоставление произведений музыки и живописи, посвящённых святым,

		стихира, величание и др.). Музыка и живопись, посвящённые святым. Образы Христа, Богородицы.	Христу, Богородице. <i>На выбор или факультативно:</i> Посещение храма. Поиск в Интернете информации о Крещении Руси, святых, об иконах.
Д) 1—3 уч. часа	Религиозные праздники	Праздничная служба, вокальная (в том числе хоровая) музыка религиозного содержания <sup>27</sup> .	Слушание музыкальных фрагментов праздничных богослужений, определение характера музыки, её религиозного содержания. Разучивание (с опорой на нотный текст), исполнение доступных вокальных произведений духовной музыки. <i>На выбор или факультативно:</i> Просмотр фильма, посвящённого религиозным праздникам. Посещение концерта духовной музыки. Исследовательские проекты, посвящённые музыке религиозных праздников

<sup>27</sup> Данный блок позволяет сосредоточиться на религиозных праздниках той конфессии, которая наиболее почитаема в данном регионе. В рамках православной традиции возможно рассмотрение традиционных праздников с точки зрения как религиозной символики, так и фольклорных традиций (например: Рождество, Троица, Пасха). Рекомендуется знакомство с фрагментами литургической музыки русских композиторов-классиков (С. В. Рахманинов, П. И. Чайковский и др.).

## Модуль № 5 «Классическая музыка»

Данный модуль является одним из важнейших. Шедевры мировой музыкальной классики составляют золотой фонд музыкальной культуры. Проверенные временем образцы камерных и симфонических сочинений позволяют раскрыть перед обучающимися богатую палитру мыслей и чувств, воплощённую в звуках музыкальным гением великих композиторов, воспитывать их музыкальный вкус на подлинно художественных произведениях.

№ блока, кол-во часов	Тема	Содержание	Виды деятельности обучающихся
А) 0,5—1 уч. час	Композитор — исполнитель — слушатель	Кого называют композитором, исполнителем? Нужно ли учиться слушать музыку? Что значит «уметь слушать музыку»? Концерт, концертный зал. Правила поведения в концертном зале.	Просмотр видеозаписи концерта. Слушание музыки, рассматривание иллюстраций. Диалог с учителем по теме занятия. «Я — исполнитель». Игра — имитация исполнительских движений. Игра «Я — композитор» (сочинение небольших попевок, мелодических фраз). Освоение правил поведения на концерте <sup>28</sup> . <i>На выбор или факультативно:</i> «Как на концерте» — выступление учителя или одноклассника, обучающегося в музыкальной школе, с исполнением краткого музыкального произведения. Посещение концерта классической музыки.

<sup>28</sup> В данном блоке необходимо познакомить обучающихся с основными правилами поведения во время слушания музыки (во время звучания музыки нельзя шуметь и разговаривать; если в зале (классе) звучит музыка — нужно дождаться окончания звучания за дверью; после исполнения музыкального произведения слушатели благодарят музыкантов аплодисментами и т. д.) и в дальнейшем тщательно следить за их выполнением.

Б) 2—6 уч. часов	Композиторы — детям	Детская музыка П. И. Чайковского, С. С. Прокофьева, Д. Б. Кабалевского и др. Понятие жанра. Песня, танец, марш.	Слушание музыки, определение основного характера, музыкально-выразительных средств, использованных композитором. Подбор эпитетов, иллюстраций к музыке. Определение жанра. Музыкальная викторина. Вокализация, исполнение мелодий инструментальных пьес со словами. Разучивание, исполнение песен. Сочинение ритмических аккомпанементов (с помощью звучащих жестов или ударных и шумовых инструментов) к пьесам маршевого и танцевального характера.
В) 2—6 уч. часов	Оркестр	Оркестр — большой коллектив музыкантов. Дирижёр, партитура, репетиция. Жанр концерта — музыкальное соревнование солиста с оркестром <sup>29</sup> .	Слушание музыки в исполнении оркестра. Просмотр видеозаписи. Диалог с учителем о роли дирижёра. «Я — дирижёр» — игра — имитация дирижёрских жестов во время звучания музыки. Разучивание и исполнение песен соответствующей тематики. Знакомство с принципом расположения партий в партитуре. Разучивание, исполнение (с ориентацией на нотную запись) ритмической партитуры для 2—3 ударных инструментов. <i>На выбор или факультативно:</i> Работа по группам — сочинение своего варианта ритмической партитуры.

<sup>29</sup> В данном блоке внимание обучающихся по традиции может быть сосредоточено на звучании Первого концерта для фортепиано с оркестром П. И. Чайковского. Однако возможна и равноценная замена на концерт другого композитора с другим солирующим инструментом.

Г) 1—2 уч. часа	Музыкальные инструменты. Фортепиано	Рояль и пианино. История изобретения фортепиано, «секрет» названия инструмента (форте + пиано). «Предки» и «наследники» фортепиано (клавесин, синтезатор).	Знакомство с многообразием красок фортепиано. Слушание фортепианных пьес в исполнении известных пианистов. «Я — пианист» — игра — имитация исполнительских движений во время звучания музыки. Слушание детских пьес на фортепиано в исполнении учителя. Демонстрация возможностей инструмента (исполнение одной и той же пьесы тихо и громко, в разных регистрах, разными штрихами). Игра на фортепиано в ансамбле с учителем <sup>30</sup> . <i>На выбор или факультативно:</i> Посещение концерта фортепианной музыки. Разбираем инструмент — наглядная демонстрация внутреннего устройства акустического пианино. «Паспорт инструмента» — исследовательская работа, предполагающая подсчёт параметров (высота, ширина, количество клавиш, педалей и т. д.).
Д) 1—2 уч. часа	Музыкальные инструменты. Флейта	Предки современной флейты. Легенда о нимфе Сиринокс. Музыка для флейты соло, флейты в сопровождении фортепиано, оркестра <sup>31</sup> .	Знакомство с внешним видом, устройством и тембрами классических музыкальных инструментов. Слушание музыкальных фрагментов в исполнении известных музыкантов-инструменталистов. Чтение учебных текстов, сказок и легенд, рассказывающих о музыкальных инструментах, истории их появления.

<sup>30</sup> Игровое четырёхручие (обучающиеся играют 1—2 звука в ансамбле с развёрнутой партией учителя) ввёл в своей программе ещё Д. Б. Кабалевский. Аналогичные ансамбли есть и у классиков (парафразы на тему «та-ти-та-ти» у композиторов — членов «Могучей кучки»), и у современных композиторов (И. Красильников и др.).

<sup>31</sup> В данном блоке могут быть представлены такие произведения, как «Шутка» И. С. Баха, «Мелодия» из оперы «Орфей и Эвридика» К. В. Глюка, «Сиринокс» К. Дебюсси.



<p>Е) 2—4 уч. часа</p>	<p>Музыкальные инструменты. Скрипка, виолончель</p>	<p>Певучесть тембров струнных смычковых инструментов. Композиторы, сочинявшие скрипичную музыку. Знаменитые исполнители, мастера, изготавливавшие инструменты.</p>	<p>Игра-имитация исполнительских движений во время звучания музыки. Музыкальная викторина на знание конкретных произведений и их авторов, определения тембров звучащих инструментов. Разучивание, исполнение песен, посвящённых музыкальным инструментам. <i>На выбор или факультативно:</i> Посещение концерта инструментальной музыки. «Паспорт инструмента» — исследовательская работа, предполагающая описание внешнего вида и особенностей звучания инструмента, способов игры на нём.</p>
<p>Ж) 2—6 уч. часов</p>	<p>Вокальная музыка</p>	<p>Человеческий голос — самый совершенный инструмент. Бережное отношение к своему голосу. Известные певцы. Жанры вокальной музыки: песни, вокализы, романсы, арии из опер. Кантата. Песня, романс, вокализ, кант.</p>	<p>Определение на слух типов человеческих голосов (детские, мужские, женские), тембров голосов профессиональных вокалистов. Знакомство с жанрами вокальной музыки. Слушание вокальных произведений композиторов-классиков. Освоение комплекса дыхательных, артикуляционных упражнений. Вокальные упражнения на развитие гибкости голоса, расширения его диапазона. Проблемная ситуация: что значит красивое пение? Музыкальная викторина на знание вокальных музыкальных произведений и их авторов. Разучивание, исполнение вокальных произведений композиторов-классиков. <i>На выбор или факультативно:</i> Посещение концерта вокальной музыки. Школьный конкурс юных вокалистов.</p>
<p>З) 2—6 уч. часов</p>	<p>Инструментальная музыка</p>	<p>Жанры камерной инструментальной музыки: этюд, пьеса. Альбом. Цикл. Сюита. Соната. Квартет.</p>	<p>Знакомство с жанрами камерной инструментальной музыки. Слушание произведений композиторов-классиков. Определение комплекса выразительных средств. Описание своего впечатления от восприятия. Музыкальная викторина. <i>На выбор или факультативно:</i></p>

			Посещение концерта инструментальной музыки. Составление словаря музыкальных жанров.
И) 2—6 уч. часов	Программная музыка	Программная музыка. Программное название, известный сюжет, литературный эпиграф.	Слушание произведений программной музыки. Обсуждение музыкального образа, музыкальных средств, использованных композитором. <i>На выбор или факультативно:</i> Рисование образов программной музыки. Сочинение небольших миниатюр (вокальные или инструментальные импровизации) по заданной программе.
К) 2—6 уч. часов	Симфоническая музыка	Симфонический оркестр. Тембры, группы инструментов. Симфония, симфоническая картина	Знакомство с составом симфонического оркестра, группами инструментов. Определение на слух тембров инструментов симфонического оркестра. Слушание фрагментов симфонической музыки. «Дирижирование» оркестром. Музыкальная викторина <i>На выбор или факультативно:</i> Посещение концерта симфонической музыки. Просмотр фильма об устройстве оркестра.
Л) 2—6 уч. часов	Русские композиторы-классики	Творчество выдающихся отечественных композиторов.	Знакомство с творчеством выдающихся композиторов, отдельными фактами из их биографии. Слушание музыки. Фрагменты вокальных, инструментальных, симфонических сочинений. Круг характерных образов (картины природы, народной жизни, истории и т. д.). Характеристика музыкальных образов, музыкально-выразительных средств. Наблюдение за

М) 2—6 уч. часов	Европейские композиторы- классики	Творчество выдающихся зарубежных композиторов.	развитием музыки. Определение жанра, формы. Чтение учебных текстов и художественной литературы биографического характера. Вокализация тем инструментальных сочинений. Разучивание, исполнение доступных вокальных сочинений. <i>На выбор или факультативно:</i> Посещение концерта. Просмотр биографического фильма
Н) 2—6 уч. часов	Мастерство исполнителя	Творчество выдающихся исполнителей — певцов, инструменталистов, дирижёров. Консерватория, филармония, Конкурс имени П. И. Чайковского.	Знакомство с творчеством выдающихся исполнителей классической музыки. Изучение программ, афиш консерватории, филармонии. Сравнение нескольких интерпретаций одного и того же произведения в исполнении разных музыкантов. Дискуссия на тему «Композитор — исполнитель — слушатель». <i>На выбор или факультативно:</i> Посещение концерта классической музыки. Создание коллекции записей любимого исполнителя. Деловая игра «Концертный отдел филармонии».

## Модуль № 6 «Современная музыкальная культура»

Наряду с важнейшими сферами музыкальной культуры (музыка народная, духовная и светская), сформировавшимися в прошлые столетия, правомерно выделить в отдельный пласт современную музыку. Объективной сложностью в данном случае является вычленение явлений, персоналий и произведений, действительно достойных внимания, тех, которые не забудутся через несколько лет как случайное веяние моды. В понятие «современная музыка» входит широкий круг явлений (от академического авангарда до фри-джаза, от эмбиента до рэпа и т. д.), для восприятия которых требуется специфический и разнообразный музыкальный опыт. Поэтому на уровне начального общего образования необходимо заложить основы для последующего развития в данном направлении. Помимо указанных в модуле тематических блоков, существенным вкладом в такую подготовку является разучивание и исполнение песен современных композиторов, написанных современным музыкальным языком. При этом необходимо удерживать баланс между современностью песни и её доступностью детскому восприятию, соблюдать критерии отбора материала с учётом требований художественного вкуса, эстетичного вокально-хорового звучания.

№ блока, кол-во часов	Тема	Содержание	Виды деятельности обучающихся
А) 1—4 учебных часа	Современные обработки классической музыки	Понятие обработки, творчество современных композиторов и исполнителей, обрабатывающих классическую музыку. Проблемная ситуация: зачем музыканты делают обработки классики?	Различение музыки классической и её современной обработки. Слушание обработок классической музыки, сравнение их с оригиналом. Обсуждение комплекса выразительных средств, наблюдение за изменением характера музыки. Вокальное исполнение классических тем в сопровождении современного ритмизованного аккомпанемента. <i>На выбор или факультативно:</i> Подбор стиля автоаккомпанемента (на клавишном синтезаторе) к известным музыкальным темам композиторов-классиков.

Б) 2—4 учебных часа	Джаз	Особенности джаза: импровизационность, ритм (синкопы, триоли, свинг). Музыкальные инструменты джаза, особые приёмы игры на них. Творчество джазовых музыкантов <sup>32</sup> .	Знакомство с творчеством джазовых музыкантов. Узнавание, различение на слух джазовых композиций в отличие от других музыкальных стилей и направлений. Определение на слух тембров музыкальных инструментов, исполняющих джазовую композицию. Разучивание, исполнение песен в джазовых ритмах. Сочинение, импровизация ритмического аккомпанемента с джазовым ритмом, синкопами. <i>На выбор или факультативно:</i> Составление плейлиста, коллекции записей джазовых музыкантов.
В) 1—4 учебных часа	Исполнители современной музыки	Творчество одного или нескольких исполнителей современной музыки, популярных у молодёжи <sup>33</sup> .	Просмотр видеоклипов современных исполнителей. Сравнение их композиций с другими направлениями и стилями (классикой, духовной, народной музыкой). <i>На выбор или факультативно:</i> Составление плейлиста, коллекции записей современной музыки для друзей-одноклассников (для проведения совместного досуга).
Г) 1—4 учебных часа	Электронные музыкальные инструменты	Современные «двойники» классических музыкальных инструментов: синтезатор,	Слушание музыкальных композиций в исполнении на электронных музыкальных инструментах. Сравнение их звучания с акустическими инструментами, обсуждение результатов сравнения. Подбор электронных тембров для создания музыки к фантастическому фильму. <i>На выбор или факультативно:</i>

<sup>32</sup> В данном блоке по выбору учителя может быть представлено как творчество всемирно известных джазовых музыкантов — Э. Фитцджеральд, Л. Армстронга, Д. Брубeka, так и молодых джазменов своего города, региона.

<sup>33</sup> В данном блоке рекомендуется уделить внимание творчеству исполнителей, чьи композиции входят в топы текущих чартов популярных стриминговых сервисов. Таких, например, как Billie Eilish, Zivert, Miyagi & AndyPanda. При выборе конкретных персоналий учителю необходимо найти компромиссное решение, которое учитывало бы не только музыкальные вкусы обучающихся, но и морально-этические и художественно-эстетические стороны рассматриваемых музыкальных композиций.

		электронная скрипка, гитара, барабаны и т. д. Виртуальные музыкальные инструменты в компьютерных программах.	Посещение музыкального магазина (отдел электронных музыкальных инструментов). Просмотр фильма об электронных музыкальных инструментах. Создание электронной композиции в компьютерных программах с готовыми семплами (Garage Band и др.).
--	--	---	---

## Модуль № 7 «Музыка театра и кино»

Модуль «Музыка театра и кино» тесно переплетается с модулем «Классическая музыка», может стыковаться по ряду произведений с модулями «Современная музыка» (мюзикл), «Музыка в жизни человека» (музыкальные портреты, музыка о войне).

Для данного модуля особенно актуально сочетание различных видов урочной и внеурочной деятельности, таких как театрализованные постановки силами обучающихся, посещение музыкальных театров, коллективный просмотр фильмов.

№ блока, кол-во часов	Тема	Содержание	Виды деятельности обучающихся
А) 2—6 учебных часов	Музыкальная сказка на сцене, на экране	Характеры персонажей, отражённые в музыке. Тембр голоса. Соло. Хор, ансамбль.	Видеопросмотр музыкальной сказки. Обсуждение музыкально-выразительных средств, передающих повороты сюжета, характеры героев. Игра-викторина «Угадай по голосу». Разучивание, исполнение отдельных номеров из детской оперы, музыкальной сказки. <i>На выбор или факультативно:</i> Постановка детской музыкальной сказки, спектакль для родителей. Творческий проект «Озвучиваем мультфильм».
Б) 2—6 учебных часов	Театр оперы и балета	Особенности музыкальных спектаклей. Балет. Опера. Солисты, хор, оркестр, дирижёр в музыкальном спектакле	Знакомство со знаменитыми музыкальными театрами. Просмотр фрагментов музыкальных спектаклей с комментариями учителя. Определение особенностей балетного и оперного спектакля. Тесты или кроссворды на освоение специальных терминов. Танцевальная импровизация под музыку фрагмента балета. Разучивание и исполнение доступного фрагмента, обработки песни/хора из оперы. «Игра в дирижёра» — двигательная импровизация во время слушания оркестрового фрагмента музыкального спектакля. <i>На выбор или факультативно:</i> Посещение спектакля или экскурсия в местный музыкальный театр.

			<p>Виртуальная экскурсия по Большому театру. Рисование по мотивам музыкального спектакля, создание афиши.</p>
<p>В) 2—6 учебных часов</p>	<p>Балет. Хореография — искусство танца</p>	<p>Сольные номера и массовые сцены балетного спектакля. Фрагменты, отдельные номера из балетов отечественных композиторов<sup>34</sup>.</p>	<p>Просмотр и обсуждение видеозаписей — знакомство с несколькими яркими сольными номерами и сценами из балетов русских композиторов. Музыкальная викторина на знание балетной музыки. Вокализация, пропевание музыкальных тем; исполнение ритмической партитуры — аккомпанемента к фрагменту балетной музыки. <i>На выбор или факультативно:</i> Посещение балетного спектакля или просмотр фильма-балета. Исполнение на музыкальных инструментах мелодий из балетов.</p>
<p>Г) 2—6 учебных часов</p>	<p>Опера. Главные герои и номера оперного спектакля</p>	<p>Ария, хор, сцена, увертюра — оркестровое вступление. Отдельные номера из опер русских и зарубежных композиторов<sup>35</sup>.</p>	<p>Слушание фрагментов опер. Определение характера музыки сольной партии, роли и выразительных средств оркестрового сопровождения. Знакомство с тембрами голосов оперных певцов. Освоение терминологии. Звучащие тесты и кроссворды на проверку знаний. Разучивание, исполнение песни, хора из оперы. Рисование героев, сцен из опер. <i>На выбор или факультативно:</i> Просмотр фильма-оперы. Постановка детской оперы.</p>

<sup>34</sup> В данном блоке могут быть представлены балеты П. И. Чайковского, С. С. Прокофьева, А. И. Хачатуряна, В. А. Гаврилина, Р. К. Щедрина. Конкретные музыкальные спектакли и их фрагменты — на выбор учителя и в соответствии с материалом соответствующего УМК.

<sup>35</sup> В данном тематическом блоке могут быть представлены фрагменты из опер Н. А. Римского-Корсакова («Садко», «Сказка о царе Салтане», «Снегурочка»), М. И. Глинки («Руслан и Людмила»), К. В. Глюка («Орфей и Эвридика»), Дж. Верди и др. Конкретизация — на выбор учителя и в соответствии с материалом соответствующего УМК.



Д) 2—3 учебных часа	Сюжет музыкального спектакля	Либретто. Развитие музыки в соответствии с сюжетом. Действия и сцены в опере и балете. Контрастные образы, лейтмотивы.	Знакомство с либретто, структурой музыкального спектакля. Пересказ либретто изученных опер и балетов. Анализ выразительных средств, создающих образы главных героев, противоборствующих сторон. Наблюдение за музыкальным развитием, характеристика приёмов, использованных композитором. Вокализация, пропевание музыкальных тем; пластическое интонирование оркестровых фрагментов. Музыкальная викторина на знание музыки. Звучащие и терминологические тесты. <i>На выбор или факультативно:</i> Коллективное чтение либретто в жанре сторителлинг. Создание любительского видеофильма на основе выбранного либретто. Просмотр фильма-оперы или фильма-балета.
Е) 2—3 учебных часа	Оперетта, мюзикл	История возникновения и особенности жанра. Отдельные номера из оперетт И. Штрауса, И. Кальмана, мюзиклов Р. Роджерса, Ф. Лоу и др.	Знакомство с жанрами оперетты, мюзикла. Слушание фрагментов из оперетт, анализ характерных особенностей жанра. Разучивание, исполнение отдельных номеров из популярных музыкальных спектаклей. Сравнение разных постановок одного и того же мюзикла. <i>На выбор или факультативно:</i> Посещение музыкального театра: спектакль в жанре оперетты или мюзикла. Постановка фрагментов, сцен из мюзикла — спектакль для родителей
Ж) 2—3 учебных часа	Кто создаёт музыкальный спектакль?	Профессии музыкального театра: дирижёр, режиссёр, оперные певцы, балерины и танцовщики, художники и т. д.	Диалог с учителем по поводу синкретичного характера музыкального спектакля. Знакомство с миром театральных профессий, творчеством театральных режиссёров, художников и др. Просмотр фрагментов одного и того же спектакля в разных постановках. Обсуждение различий в оформлении, режиссуре. Создание эскизов костюмов и декораций к одному из изученных музыкальных спектаклей. <i>На выбор или факультативно:</i>

			Виртуальный квест по музыкальному театру.
3) 2—6 учебных часов	Патриотическая и народная тема в театре и кино	История создания, значение музыкально-сценических и экранных произведений, посвящённых нашему народу, его истории, теме служения Отечеству. Фрагменты, отдельные номера из опер, балетов, музыки к фильмам <sup>36</sup> .	Чтение учебных и популярных текстов об истории создания патриотических опер, фильмов, о творческих поисках композиторов, создававших к ним музыку. Диалог с учителем. Просмотр фрагментов крупных сценических произведений, фильмов. Обсуждение характера героев и событий. Проблемная ситуация: зачем нужна серьёзная музыка? Разучивание, исполнение песен о Родине, нашей стране, исторических событиях и подвигах героев. <i>На выбор или факультативно:</i> Посещение театра/кинотеатра — просмотр спектакля/фильма патриотического содержания. Участие в концерте, фестивале, конференции патриотической тематики.

<sup>36</sup> В данном блоке могут быть освещены такие произведения, как опера «Иван Сусанин» М. И. Глинки; опера «Война и мир», музыка к кинофильму «Александр Невский» С. С. Прокофьева, оперы «Борис Годунов» и «Хованщина» М. П. Мусоргского и др.

## Модуль № 8 «Музыка в жизни человека»

Главное содержание данного модуля сосредоточено вокруг рефлексивного исследования обучающимися психологической связи музыкального искусства и внутреннего мира человека. Основным результатом его освоения является развитие эмоционального интеллекта обучающихся, расширение спектра переживаемых чувств и их оттенков, осознание собственных душевных движений, способность к сопереживанию как при восприятии произведений искусства, так и в непосредственном общении с другими людьми. Формы бытования музыки, типичный комплекс выразительных средств музыкальных жанров выступают как обобщённые жизненные ситуации, порождающие различные чувства и настроения. Сверхзадача модуля — воспитание чувства прекрасного, пробуждение и развитие эстетических потребностей.

№ блока, кол-во часов	Тема	Содержание	Виды деятельности обучающихся
А) 1—3 учебных часа	Красота и вдохновение	Стремление человека к красоте Особое состояние — вдохновение. Музыка — возможность вместе переживать вдохновение, наслаждаться красотой. Музыкальное единство людей — хор, хоровод.	Диалог с учителем о значении красоты и вдохновения в жизни человека. Слушание музыки, концентрация на её восприятии, своём внутреннем состоянии. Двигательная импровизация под музыку лирического характера «Цветы распускаются под музыку». Выстраивание хорового унисона — вокального и психологического. Одновременное взятие и снятие звука, навыки певческого дыхания по руке дирижёра. Разучивание, исполнение красивой песни. <i>На выбор или факультативно:</i> Разучивание хоровода, социальные танцы.
Б) 2—4 учебных часа	Музыкальные пейзажи	Образы природы в музыке. Настроение музыкальных пейзажей. Чувства человека,	Слушание произведений программной музыки, посвящённой образам природы. Подбор эпитетов для описания настроения, характера музыки. Сопоставление музыки с произведениями изобразительного искусства. Двигательная импровизация, пластическое интонирование. Разучивание, одухотворенное исполнение песен о природе, её красоте.

		любующегося природой. Музыка — выражение глубоких чувств, тонких оттенков настроения, которые трудно передать словами.	<i>На выбор или факультативно:</i> Рисование «услышанных» пейзажей и/или абстрактная живопись — передача настроения цветом, точками, линиями. Игра-импровизация «Угадай моё настроение».
В) 2—4 учебных часа	Музыкальные портреты	Музыка, передающая образ человека, его походку, движения, характер, манеру речи. «Портреты», выраженные в музыкальных интонациях.	Слушание произведений вокальной, программной инструментальной музыки, посвящённой образам людей, сказочных персонажей. Подбор эпитетов для описания настроения, характера музыки. Сопоставление музыки с произведениями изобразительного искусства. Двигательная импровизация в образе героя музыкального произведения. Разучивание, характерное исполнение песни — портретной зарисовки. <i>На выбор или факультативно:</i> Рисование, лепка героя музыкального произведения. Игра-импровизация «Угадай мой характер». Инсценировка — импровизация в жанре кукольного/теневого театра с помощью кукол, силуэтов и др.
Г) 2—4 учебных часа	Какой же праздник без музыки?	Музыка, создающая настроение праздника <sup>37</sup> . Музыка в цирке, на уличном шествии, спортивном празднике.	Диалог с учителем о значении музыки на празднике. Слушание произведений торжественного, праздничного характера. «Дирижирование» фрагментами произведений. Конкурс на лучшего «дирижёра». Разучивание и исполнение тематических песен к ближайшему празднику. Проблемная ситуация: почему на праздниках обязательно звучит музыка? <i>На выбор или факультативно:</i> Запись видеозаписки с музыкальным поздравлением.

<sup>37</sup> В зависимости от времени изучения данного блока в рамках календарно-тематического планирования здесь могут быть использованы тематические песни к Новому году, 23 февраля, 8 марта, 9 мая и т. д.

			Групповые творческие шуточные двигательные импровизации «Цирковая труппа»
Д) 2—4 учебных часа	Танцы, игры и веселье	Музыка — игра звуками. Танец — искусство и радость движения. Примеры популярных танцев <sup>38</sup> .	Слушание, исполнение музыки скерцозного характера. Разучивание, исполнение танцевальных движений. Танец-игра. Рефлексия собственного эмоционального состояния после участия в танцевальных композициях и импровизациях. Проблемная ситуация: зачем люди танцуют? Вокальная, инструментальная, ритмическая импровизация в стиле определённого танцевального жанра. <i>На выбор или факультативно:</i> Звуковая комбинаторика — эксперименты со случайным сочетанием музыкальных звуков, тембров, ритмов.
Е) 2—4 учебных часа	Музыка на войне, музыка о войне	Военная тема в музыкальном искусстве. Военные песни, марши, интонации, ритмы, тембры (призывная кварта, пунктирный ритм, тембры малого барабана, трубы и т. д.).	Чтение учебных и художественных текстов, посвящённых военной музыке. Слушание, исполнение музыкальных произведений военной тематики. Знакомство с историей их сочинения и исполнения. Дискуссия в классе. Ответы на вопросы: какие чувства вызывает эта музыка, почему? Как влияет на наше восприятие информация о том, как и зачем она создавалась? <i>На выбор или факультативно:</i> Сочинение новой песни о войне.

<sup>38</sup> По выбору учителя в данном блоке можно сосредоточиться как на традиционных танцевальных жанрах (вальс, полька, мазурка, тарантелла), так и на более современных примерах танцев.

Ж) 2—4 учебных часа	Главный музыкальный символ	Гимн России — главный музыкальный символ нашей страны. Традиции исполнения Гимна России. Другие гимны.	Разучивание, исполнение Гимна Российской Федерации. Знакомство с историей создания, правилами исполнения. Просмотр видеозаписей парада, церемонии награждения спортсменов. Чувство гордости, понятия достоинства и чести. Обсуждение этических вопросов, связанных с государственными символами страны. Разучивание, исполнение Гимна своей республики, города, школы
З) 2—4 учебных часа	Искусство времени	Музыка — временное искусство. Погружение в поток музыкального звучания. Музыкальные образы движения, изменения и развития.	Слушание, исполнение музыкальных произведений, передающих образ непрерывного движения. Наблюдение за своими телесными реакциями (дыхание, пульс, мышечный тонус) при восприятии музыки. Проблемная ситуация: как музыка воздействует на человека? <i>На выбор или факультативно:</i> Программная ритмическая или инструментальная импровизация «Поезд», «Космический корабль».

## **ПЛАНИРУЕМЫЕ РЕЗУЛЬТАТЫ ОСВОЕНИЯ УЧЕБНОГО ПРЕДМЕТА «МУЗЫКА» НА УРОВНЕ НАЧАЛЬНОГО ОБЩЕГО ОБРАЗОВАНИЯ**

---

Специфика эстетического содержания предмета «Музыка» обуславливает тесное взаимодействие, смысловое единство трёх групп результатов: личностных, метапредметных и предметных.

### **ЛИЧНОСТНЫЕ РЕЗУЛЬТАТЫ**

Личностные результаты освоения программы по музыке для начального общего образования обучающихся с ТНР достигаются во взаимодействии учебной и воспитательной работы, урочной и внеурочной деятельности. Они должны отражать готовность обучающихся руководствоваться системой позитивных ценностных ориентаций, в том числе в части:

#### ***Гражданско-патриотического воспитания:***

осознание российской гражданской идентичности; знание Гимна России и традиций его исполнения, уважение музыкальных символов и традиций республик Российской Федерации; проявление интереса к освоению музыкальных традиций своего края, музыкальной культуры народов России; уважение к достижениям отечественных мастеров культуры; стремление участвовать в творческой жизни своей школы, города, республики.

#### ***Духовно-нравственного воспитания:***

признание индивидуальности каждого человека; проявление сопереживания, уважения и доброжелательности; готовность придерживаться принципов взаимопомощи и творческого сотрудничества в процессе непосредственной музыкальной и учебной деятельности.

#### ***Эстетического воспитания:***

восприимчивость к различным видам искусства, музыкальным традициям и творчеству своего и других народов; умение видеть прекрасное в жизни, наслаждаться красотой; стремление к самовыражению в разных видах искусства.

#### ***Ценности научного познания:***

первоначальные представления о единстве и особенностях художественной и научной картины мира; познавательные интересы, активность, инициативность, любознательность и самостоятельность в познании.

#### ***Физического воспитания, формирования культуры здоровья и эмоционального благополучия:***

соблюдение правил здорового и безопасного (для себя и других людей) образа жизни в окружающей среде; бережное отношение к физиологическим системам организма, задействованным в музыкально-исполнительской деятельности (дыхание, артикуляция, музыкальный слух, голос); профилактика умственного и физического утомления с использованием возможностей музыкотерапии.

#### ***Трудового воспитания:***

установка на посильное активное участие в практической деятельности; трудолюбие в учёбе, настойчивость в достижении поставленных целей; интерес к практическому изучению профессий в сфере культуры и искусства; уважение к труду и результатам трудовой деятельности.

#### ***Экологического воспитания:***

бережное отношение к природе; неприятие действий, приносящих ей вред.

### **МЕТАПРЕДМЕТНЫЕ РЕЗУЛЬТАТЫ**

Метапредметные результаты освоения федеральной рабочей программы, формируемые при изучении предмета «Музыка»:

## **1. Владение универсальными познавательными действиями**

*Базовые логические действия:*

- сравнивать музыкальные звуки, звуковые сочетания, произведения, жанры; устанавливать основания для сравнения, объединять элементы музыкального звучания по определённому признаку;
- определять существенный признак для классификации, классифицировать предложенные объекты (музыкальные инструменты, элементы музыкального языка, произведения, исполнительские составы и др.);
- находить закономерности и противоречия в рассматриваемых явлениях музыкального искусства, сведениях и наблюдениях за звучащим музыкальным материалом на основе предложенного учителем алгоритма;
- выявлять недостаток информации, в том числе слуховой, акустической для решения учебной (практической) задачи на основе предложенного алгоритма;
- устанавливать причинно-следственные связи в ситуациях музыкального восприятия и исполнения, делать выводы.

*Базовые исследовательские действия:*

- на основе предложенных учителем вопросов с учетом речевых возможностей определять разрыв между реальным и желательным состоянием музыкальных явлений, в том числе в отношении собственных музыкально-исполнительских навыков;
- с помощью учителя с учетом речевых возможностей формулировать цель выполнения вокальных и слуховых упражнений, планировать изменения результатов своей музыкальной деятельности, ситуации совместного музицирования;
- сравнивать несколько вариантов решения творческой, исполнительской задачи, выбирать наиболее подходящий (на основе предложенных критериев);
- проводить по предложенному плану опыт, несложное исследование по установлению особенностей предмета изучения и связей между музыкальными объектами и явлениями (часть — целое, причина — следствие);
- формулировать выводы и подкреплять их доказательствами на основе результатов проведённого наблюдения (в том числе в форме двигательного моделирования, звукового эксперимента, классификации, сравнения, исследования);
- прогнозировать возможное развитие музыкального процесса, эволюции культурных явлений в различных условиях.

*Работа с информацией:*

- выбирать источник получения информации;
- согласно заданному алгоритму находить в предложенном источнике информацию, представленную в явном виде;
- распознавать достоверную и недостоверную информацию самостоятельно или на основании предложенного учителем способа её проверки;
- соблюдать с помощью взрослых (учителей, родителей (законных



- представителей) обучающихся) правила информационной безопасности при поиске информации в сети Интернет;
- анализировать доступную по лексико-грамматическому оформлению текстовую, видео-, графическую, звуковую, информацию в соответствии с учебной задачей;
  - анализировать музыкальные тексты (акустические и нотные) по предложенному учителем алгоритму;
  - самостоятельно создавать схемы, таблицы для представления информации.

## **2. Овладение универсальными коммуникативными действиями**

### *Невербальная коммуникация:*

- воспринимать музыку как специфическую форму общения людей, стремиться понять эмоционально-образное содержание музыкального высказывания;
- выступать перед публикой в качестве исполнителя музыки (соло или в коллективе);
- передавать в собственном исполнении музыки художественное содержание, выражать настроение, чувства, личное отношение к исполняемому произведению;
- осознанно пользоваться интонационной выразительностью в быденной речи, понимать культурные нормы и значение интонации в повседневном общении.

### *Вербальная коммуникация:*

- воспринимать и формулировать суждения на доступном лексико-грамматическом уровне, выражать эмоции в соответствии с целями и условиями общения в знакомой среде;
- проявлять уважительное отношение к собеседнику, соблюдать правила ведения диалога и дискуссии;
- признавать возможность существования разных точек зрения;
- корректно и аргументированно (на доступном лексико-грамматическом уровне) высказывать своё мнение;
- с учетом речевых возможностей строить речевое высказывание в соответствии с поставленной задачей, в том числе, с опорой на предложенные образцы;
- с учетом речевых возможностей создавать устные и письменные тексты (описание, рассуждение, повествование), в том числе, с опорой на предложенные образцы;
- с учетом речевых возможностей готовить небольшие публичные выступления, в том числе, с опорой на предложенные образцы;
- подбирать иллюстративный материал (рисунки, фото, плакаты) к тексту выступления.

### *Совместная деятельность (сотрудничество):*

- стремиться к объединению усилий, эмоциональной эмпатии в ситуациях совместного восприятия, исполнения музыки;
- переключаться между различными формами коллективной, групповой и индивидуальной работы при решении конкретной проблемы, выбирать наиболее эффективные формы взаимодействия при решении поставленной задачи;

- на доступном лексико-грамматическом уровне формулировать краткосрочные и долгосрочные цели (индивидуальные с учётом участия в коллективных задачах) в стандартной (типовой) ситуации на основе предложенного формата планирования, распределения промежуточных шагов и сроков;
- принимать цель совместной деятельности, коллективно строить действия по её достижению: распределять роли, договариваться, обсуждать процесс и результат совместной работы; проявлять готовность руководить, выполнять поручения, подчиняться;
- ответственно выполнять свою часть работы; оценивать свой вклад в общий результат;
- выполнять совместные проектные, творческие задания с опорой на предложенные образцы.

### **3. Овладение универсальными регулятивными действиями**

#### *Самоорганизация:*

- планировать действия по решению учебной задачи для получения результата;
- выстраивать последовательность выбранных действий.

#### *Самоконтроль:*

- устанавливать причины успеха/неудач учебной деятельности;
- корректировать свои учебные действия для преодоления ошибок.

Овладение системой универсальных учебных регулятивных действий обеспечивает формирование смысловых установок личности (внутренняя позиция личности) и жизненных навыков личности (управления собой, самодисциплины, устойчивого поведения, эмоционального душевного равновесия и т. д.).

## **ПРЕДМЕТНЫЕ РЕЗУЛЬТАТЫ**

Предметные результаты характеризуют начальный этап формирования у обучающихся основ музыкальной культуры и проявляются в способности к музыкальной деятельности, потребности в регулярном общении с музыкальным искусством, позитивном ценностном отношении к музыке как важному элементу своей жизни.

Обучающиеся, освоившие основную образовательную программу по предмету «Музыка»:

- с интересом занимаются музыкой, любят петь, играть на доступных музыкальных инструментах, умеют слушать серьёзную музыку, знают правила поведения в театре, концертном зале;
- сознательно стремятся к развитию своих музыкальных способностей;
- осознают разнообразие форм и направлений музыкального искусства, могут назвать музыкальные произведения, композиторов, исполнителей, которые им нравятся, на доступном лексико-грамматическом уровне аргументировать свой выбор;
- имеют опыт восприятия, исполнения музыки разных жанров, творческой деятельности в различных смежных видах искусства;
- с уважением относятся к достижениям отечественной музыкальной культуры;
- стремятся к расширению своего музыкального кругозора.

Предметные результаты, формируемые в ходе изучения предмета «Музыка», сгруппированы по учебным модулям и должны отражать сформированность умений:

### **Модуль № 1 «Музыкальная грамота»:**

- классифицировать звуки: шумовые и музыкальные, длинные, короткие, тихие, громкие, низкие, высокие;
- различать элементы музыкального языка (темп, тембр, регистр, динамика, ритм, мелодия, аккомпанемент и др.), уметь объяснить значение соответствующих терминов на доступном лексико-грамматическом уровне;
- различать изобразительные и выразительные интонации, находить признаки сходства и различия музыкальных и речевых интонаций;
- различать на слух принципы развития: повтор, контраст, варьирование;
- понимать значение термина «музыкальная форма», определять на слух простые музыкальные формы — двухчастную, трёхчастную и трёхчастную репризную, рондо, вариации;
- ориентироваться в нотной записи в пределах певческого диапазона;
- исполнять и создавать различные ритмические рисунки;
- исполнять песни с простым мелодическим рисунком.

### **Модуль № 2 «Народная музыка России»:**

- определять принадлежность музыкальных интонаций, изученных произведений к родному фольклору, русской музыке, народной музыке различных регионов России;
- определять на слух и называть знакомые народные музыкальные инструменты;
- группировать народные музыкальные инструменты по принципу звукоизвлечения: духовые, ударные, струнные;
- определять принадлежность музыкальных произведений и их фрагментов к композиторскому или народному творчеству;
- различать манеру пения, инструментального исполнения, типы солистов и коллективов — народных и академических;
- создавать ритмический аккомпанемент на ударных инструментах при исполнении народной песни;
- на доступном уровне исполнять народные произведения различных жанров с сопровождением и без сопровождения;
- участвовать в коллективной игре/импровизации (вокальной, инструментальной, танцевальной) на основе освоенных фольклорных жанров.

### **Модуль № 3 «Музыка народов мира»:**

- различать на слух и на доступном уровне исполнять произведения народной и композиторской музыки других стран;
- определять на слух принадлежность народных музыкальных инструментов к группам духовых, струнных, ударно-шумовых инструментов;
- различать на слух и называть фольклорные элементы музыки разных народов мира в сочинениях профессиональных композиторов (из числа изученных культурно-национальных традиций и жанров);

- различать и характеризовать фольклорные жанры музыки (песенные, танцевальные), вычленять и называть типичные жанровые признаки.

#### **Модуль № 4 «Духовная музыка»:**

- определять характер, настроение музыкальных произведений духовной музыки, характеризовать её жизненное предназначение;
- исполнять доступные образцы духовной музыки;
- уметь рассказывать об особенностях исполнения, традициях звучания духовной музыки Русской православной церкви (вариативно: других конфессий согласно региональной религиозной традиции).

#### **Модуль № 5 «Классическая музыка»:**

- различать на слух произведения классической музыки, называть автора и произведение, исполнительский состав;
- различать и характеризовать простейшие жанры музыки (песня, танец, марш), вычленять и называть типичные жанровые признаки песни, танца и марша в сочинениях композиторов-классиков;
- различать концертные жанры по особенностям исполнения (камерные и симфонические, вокальные и инструментальные), знать их разновидности, приводить примеры;
- исполнять (в том числе фрагментарно, отдельными темами) сочинения композиторов-классиков;
- воспринимать музыку в соответствии с её настроением, характером, осознавать эмоции и чувства, вызванные музыкальным звучанием, уметь кратко описать свои впечатления от музыкального восприятия в рамках речевых возможностей;
- на доступном лексико-грамматическом уровне характеризовать выразительные средства, использованные композитором для создания музыкального образа;
- соотносить музыкальные произведения с произведениями живописи, литературы на основе сходства настроения, характера, комплекса выразительных средств.

#### **Модуль № 6 «Современная музыкальная культура»:**

- иметь представление о разнообразии современной музыкальной культуры, стремиться к расширению музыкального кругозора;
- различать и определять на слух принадлежность музыкальных произведений, исполнительского стиля к различным направлениям современной музыки (в том числе эстрады, мюзикла, джаза и др.);
- анализировать, называть музыкально-выразительные средства, определяющие основной характер, настроение музыки, сознательно пользоваться музыкально-выразительными средствами при исполнении;
- на доступном уровне исполнять современные музыкальные произведения, соблюдая певческую культуру звука (в рамках речевых возможностей).

#### **Модуль № 7 «Музыка театра и кино»:**

- определять и называть особенности музыкально-сценических жанров (опера, балет, оперетта, мюзикл);
- различать отдельные номера музыкального спектакля (ария, хор, увертюра и

- т. д.), узнавать на слух и называть освоенные музыкальные произведения (фрагменты) и их авторов;
- различать виды музыкальных коллективов (ансамблей, оркестров, хоров), тембры человеческих голосов и музыкальных инструментов, уметь определять их на слух;
  - отличать черты профессий, связанных с созданием музыкального спектакля, и их роли в творческом процессе: композитор, музыкант, дирижёр, сценарист, режиссёр, хореограф, певец, художник и др.

### **Модуль № 8 «Музыка в жизни человека»:**

- исполнять Гимн Российской Федерации, Гимн своей республики, школы, исполнять песни, посвящённые Великой Отечественной войне, песни, воспевающие красоту родной природы, выражающие разнообразные эмоции, чувства и настроения (в рамках речевых возможностей);
- воспринимать музыкальное искусство как отражение многообразия жизни, различать обобщённые жанровые сферы: напевность (лирика), танцевальность и маршевость (связь с движением), декламационность, эпос (связь со словом);
- осознавать собственные чувства и мысли, эстетические переживания, замечать прекрасное в окружающем мире и в человеке, стремиться к развитию и удовлетворению эстетических потребностей.

Каждый модуль состоит из нескольких тематических блоков, с указанием примерного количества учебного времени. Для удобства вариативного распределения в рамках календарно-тематического планирования они имеют буквенную маркировку (А, Б, В, Г). Модульный принцип допускает перестановку блоков (например: А, В, Б, Г); перераспределение количества учебных часов между блоками.

Вариативная компоновка тематических блоков позволяет существенно расширить формы и виды деятельности за счёт внеурочных и внеклассных мероприятий — посещений театров, музеев, концертных залов; работы над исследовательскими и творческими проектами. В таком случае количество часов, отводимых на изучение данной темы, увеличивается за счёт внеурочной деятельности в рамках часов, предусмотренных эстетическим направлением плана внеурочной деятельности образовательной организации. Виды деятельности, которые может использовать в том числе (но не исключительно) учитель для планирования внеурочной, внеклассной работы, обозначены в подразделе *«На выбор или факультативно»*.

Планирование результатов по годам обучения должно учитывать специфику речевого развития обучающихся. Так, для 1 (дополнительного) класса освоение понятий в рамках программы опирается на их практическое усвоение, установление сходства и различия между явлениями (звуками, ритмами, произведениями, инструментами и т.д.), преимущественно без самостоятельного использования обучающимися терминологии. В дальнейшем введение музыкальной терминологии в пассивный и активный лексикон обучающихся опирается на семантизацию каждого понятия, обеспечение включения каждого нового слова в систему языка, освоение способности понимать термин, называть его, знать, как изменяется это слово во фразе. Музыкальная терминология со сложным звукослоговым составом вводится в активный лексикон обучающихся в рамках их речевых возможностей.

## ТЕМАТИЧЕСКОЕ ПЛАНИРОВАНИЕ ПО ГОДАМ ОБУЧЕНИЯ

Календарно-тематическое планирование представлено по модулям и годам обучения в двух вариантах. Тематическое наполнение модулей также допускает перекомпоновку, исключение отдельных блоков, изменение по количеству учебного времени, отводимого на изучение того или иного блока с учётом возможностей региона, образовательной организации, возможностей дополнительного образования и внеурочной деятельности, уровня общего и музыкального развития обучающихся.

### Вариант № 1

<b>1 (дополнительный) класс</b>		
<b>1-я четверть (8 часов)</b>	<b>2-я четверть (7 часов)</b>	<b>3-я четверть (9 часов)</b>
Музыка в жизни человека (А, Ж) Народная музыка России (А) Музыкальная грамота (А)	Классическая музыка (Б) Духовная музыка (А)	Народная музыка России Музыка в жизни человека Музыкальная грамота (В,
<b>1 класс</b>		
<b>1-я четверть (8 часов)</b>	<b>2-я четверть (7 часов)</b>	<b>3-я четверть (9 часов)</b>
Музыка в жизни человека (А, Б, Ж) Народная музыка России (Б, В, Г) Музыкальная грамота (А, Б, Г, Д)	Классическая музыка (Б) Духовная музыка (А)	Народная музыка России (А, Б) Музыка в жизни человека (Б, В, Г, Е) Музыкальная грамота (З)
<b>2 класс</b>		
<b>1-я четверть (8 часов)</b>	<b>2-я четверть (7 часов)</b>	<b>3-я четверть (10 часов)</b>
Музыка в жизни человека (Б, В, Д, Ж) Музыкальная грамота (И, К, Л, С) Классическая музыка (Б, Г, Е)	Духовная музыка (А, Б) Музыкальная грамота (Т)	Народная музыка России (Е, И) Музыкальная грамота (Х) Музыка театра и кино (А) Классическая музыка (И,
<b>3 класс</b>		

Музыка в жизни человека (Б, Е) Классическая музыка (Ж) Музыка театра и кино (Г, З) Музыкальная грамота (Ж, Р)	Музыка в жизни человека (Б, В) Классическая музыка (Б, И) Музыкальная грамота (Ж, П)	Духовная музыка (Г, Д) Музыкальная грамота (Е) Народная музыка России Музыка театра и кино (В, Е)
<b>4 класс</b>		
Классическая музыка (Ж, К) Народная музыка России (Д) Музыкальная грамота (И, Т)	Музыка в жизни человека (Б, Д) Классическая музыка (Б, Ж, З, И, Е) Современная музыкальная культура (А)	Духовная музыка (А, Г, Д) Народная музыка России (Ж, И, Г, Е) Музыка народов мира (А, Ж) Музыкальная грамота (П,

Вариант № 2

<b>1 (дополнительный) класс</b>		
<b>1-я четверть (8 часов)</b>	<b>2-я четверть (7 часов)</b>	<b>3-я четверть (9 часов)</b>
Классическая музыка (А) Музыкальная грамота (А) Музыка в жизни человека (Ж)	Народная музыка России (А, Б, В) Музыкальная грамота (А, В, Г)	Народная музыка России (Д) Музыка в жизни человека (Д) Музыкальная грамота (В,
<b>1 класс</b>		
<b>1-я четверть (8 часов)</b>	<b>2-я четверть (7 часов)</b>	<b>3-я четверть (9 часов)</b>
Классическая музыка (А, Б, В) Музыкальная грамота (А, Б, Е) Музыка в жизни человека (Ж)	Народная музыка России (Б, В, Е, Ж) Музыкальная грамота (Б, В, Г)	Народная музыка России (Д) Музыка в жизни человека (Д) Музыкальная грамота (Д,
<b>2 класс</b>		
<b>1-я четверть (8 часов)</b>	<b>2-я четверть (7 часов)</b>	<b>3-я четверть (10 часов)</b>
Классическая музыка (Б, В, Л, Н, Ж) Музыка театра и кино (Б) Музыкальная грамота (Б, Г, Е, З) Музыка в жизни человека (Б)	Народная музыка России (А, Г, З) Музыкальная грамота (О)	Музыка народов мира (Ж) Классическая музыка (Н) Музыкальная грамота (Ж)
<b>3 класс</b>		
Классическая музыка (Л, Ж, К, З, И) Музыка театра и кино (В, Г) Музыкальная грамота (Т) Музыка в жизни человека (А)	Народная музыка России (Г, Д, Е, З, И) Музыкальная грамота (Н, С, Т)	Музыка народов мира (Б) Классическая музыка (З, Духовная музыка (Б) Музыкальная грамота (Ж)
<b>4 класс</b>		



<p>Классическая музыка (Л, Е) Музыка театра и кино (В) Музыкальная грамота (С) Музыка в жизни человека (Е)</p>	<p>Народная музыка России (А, Г, Д, Е, З, И) Музыкальная грамота (У)</p>	<p>Музыка народов мира (В, Е, З) Классическая музыка (К, Современная музыкальная культура (Б, В) Музыкальная грамота (С,</p>
--	--	--

<b>1 (дополнительный) класс</b>			
<b>1-я четверть (8 часов)</b>	<b>2-я четверть (7 часов)</b>	<b>3-я четверть (9 часов)</b>	<b>4-я четверть (8 часов)</b>
Музыкальная грамота (А, В, Г, Ж, З) Народная музыка России (А, Б, Д) Классическая музыка (Б, Г, Д)	Музыка театра и кино (А) Народная музыка России (А, В, Е) Музыка в жизни человека (В, Д, Е) Классическая музыка (Б, Г, Д, Е)	Музыкальная грамота (А, Л) Народная музыка России (А, Б, В, Д) Музыка в жизни человека (В, Г)	Классическая музыка (Г, Д) Музыка театра и кино (А) Музыка народов мира (Г)
<b>1 класс</b>			
<b>1-я четверть (8 часов)</b>	<b>2-я четверть (7 часов)</b>	<b>3-я четверть (9 часов)</b>	<b>4-я четверть (8 часов)</b>
Музыкальная грамота (А, Б, В, Г, Д, Е, Ж, З, И, К) Народная музыка России (Б, В) Классическая музыка (Б)	Музыка театра и кино (А, В) Народная музыка России (Г, Е) Музыка в жизни человека (В, Г) Классическая музыка (И)	Музыкальная грамота (Л) Народная музыка России (А, Б, В, Д, Е) Музыка в жизни человека (Г)	Классическая музыка (И, Д) Музыка театра и кино (Г) Музыка

			народов мира (В, Е)
<b>2 класс</b>			
<b>1-я четверть (8 часов)</b>	<b>2-я четверть (7 часов)</b>	<b>3-я четверть (10 часов)</b>	<b>4-я четверть (8 часов)</b>
Музыка в жизни человека (Б, В, Г, Ж, З) Музыкальная грамота (Г, Д, Е) Народная музыка России (Б, Е, З) Музыка народов мира (А, В)	Классическая музыка (Б, Ж, К, Л) Музыкальная грамота (Л, Ф, Х) Духовная музыка (А, Б, Г)	Народная музыка России (В) Музыка народов мира (И) Классическая музыка (Г, Д, Е, К)	Музыка театра и кино (А) Музыкальная грамота (Г, Д, Е) Современная музыкальная культура (Г)
<b>3 класс</b>			
Классическая музыка (А, Ж, З, Н, И, К)	Народная музыка России (З) Духовная музыка (Г)	Музыка театра и кино (Б, В, Г, Д, Е, Ж)	Классическая музыка (Л, М, Г, Д) Музыкальная грамота (С, Т)

<b>4 класс</b>			
Классическая музыка (М) Музыка народов мира (В) Музыка в жизни человека (Д)	Народная музыка России (И, Ж, Г) Духовная музыка (А, Б, Г) Музыка театра и кино (З)	Музыка в жизни человека (В, Г, Е, З)	Наро дная музы ка Росси и (Д, Е, В, И)

## **Рабочая программа по учебному курсу Труд «Технология»**

### **ПОЯСНИТЕЛЬНАЯ ЗАПИСКА**

---

Адаптированная рабочая программа по учебному предмету «Труд (технология)» (далее соответственно - адаптированная программа по труду (технологии), труд (технология)) на уровне начального общего образования составлена на основе требований к результатам освоения основной образовательной программы начального общего образования ФГОС НОО, а также ориентирована на целевые приоритеты духовно-нравственного развития, воспитания и социализации обучающихся, сформулированные в федеральной рабочей программе воспитания.

Основной целью адаптированной программы по труду (технологии) является успешная социализация обучающихся, формирование у них функциональной грамотности на базе освоения культурологических и конструкторско-технологических знаний (о рукотворном мире и общих правилах его создания в рамках исторически меняющихся технологий) и соответствующих им практических умений, необходимых для разумной организации собственной жизни воспитание ориентации на будущую трудовую деятельность, выбор профессии в процессе практического знакомства с историей ремесел и технологий.

Адаптированная программа по труду (технологии) направлена на решение системы задач:

формирование общих представлений о культуре и организации

трудовой деятельности как важной части общей культуры человека;

становление элементарных базовых знаний и представлений о предметном (рукотворном) мире как результате деятельности человека, его взаимодействии с миром природы, правилах и технологиях создания, исторически развивающихся и современных производствах и профессиях;

формирование основ чертежно-графической грамотности, умения работать с простейшей технологической документацией (рисунок, чертёж,

эскиз, схема);

формирование элементарных знаний и представлений о различных материалах, технологиях их обработки и соответствующих умений;

развитие сенсомоторных процессов, психомоторной координации, глазомера через формирование практических умений;

расширение культурного кругозора, развитие способности творческого использования полученных знаний и умений в практической деятельности;

развитие познавательных психических процессов и приёмов умственной деятельности посредством включения мыслительных операций в ходе выполнения практических заданий;

развитие гибкости и вариативности мышления, способностей к изобретательской деятельности;

воспитание уважительного отношения к людям труда, к культурным традициям, понимания ценности предшествующих культур, отражённых в материальном мире;

воспитание понимания социального значения разных профессий, важности ответственного отношения каждого за результаты труда;

воспитание готовности участия в трудовых делах школьного коллектива;

развитие социально ценных личностных качеств: организованности, аккуратности, добросовестного и ответственного отношения к работе, взаимопомощи, волевой саморегуляции, активности и инициативности;

воспитание интереса и творческого отношения к продуктивной созидательной деятельности, мотивации успеха и достижений, стремления к творческой самореализации;

становление экологического сознания, внимательного и вдумчивого отношения к окружающей природе, осознание взаимосвязи рукотворного



мира с миром природы;

воспитание положительного отношения к коллективному труду, применение правил культуры общения, проявление уважения к взглядам и мнению других людей.

Содержание адаптированной программы по труду (технологии) включает характеристику основных структурных единиц (модулей), которые являются общими для каждого года обучения:

- технологии, профессии и производства;
- технологии ручной обработки материалов: работы с бумагой и картоном, с пластичными материалами, с природным материалом, с текстильными материалами и другими доступными материалами (например, пластик, поролон, фольга, солома);
- конструирование и моделирование: работа с конструктором (с учётом возможностей материально-технической базы образовательной организации), конструирование и моделирование из бумаги, картона, пластичных материалов, природных и текстильных материалов, робототехника (с учётом возможностей материально-технической базы образовательной организации);
- ИКТ (с учётом возможностей материально-технической базы образовательной организации).

В процессе освоения адаптированной программы по труду (технологии) обучающиеся овладевают основами проектной деятельности, которая направлена на развитие творческих черт личности, коммуникабельности, чувства ответственности, умения искать и использовать информацию.

В адаптированной программе по труду (технологии) осуществляется реализация межпредметных связей с учебными предметами: «Математика» (моделирование, выполнение расчётов, вычислений, построение форм с



учетом основ геометрии, работа с геометрическими фигурами, телами, именованными числами), «Изобразительное искусство» (использование средств художественной выразительности, законов и правил декоративно-прикладного искусства и дизайна), «Окружающий мир» (природные формы и конструкции как универсальный источник инженерно-художественных идей для мастера; природа как источник сырья, этнокультурные традиции), «Родной язык» (использование важнейших видов речевой деятельности и основных типов учебных текстов в процессе анализа заданий и обсуждения результатов практической деятельности), «Литературное чтение» (работа с текстами для создания образа, реализуемого в изделии).

Общее число часов, отведенных на изучение предмета «Труд (технология)» – 135 часов: в 1 классе – 33 часа (1 час в неделю), во 2 классе – 34 часа (1 час в неделю), в 3 классе – 34 часа (1 час в неделю), в 4 классе – 34 часа (1 час в неделю).

### **Психолого-педагогическая характеристика обучающихся с ТНР**

У детей с фонетико-фонематическим и фонетическим недоразвитием речи наблюдается нарушение процесса формирования произносительной системы родного языка вследствие дефектов восприятия и произношения фонем. Отмечается незаконченность процессов формирования артикулирования и восприятия звуков, отличающихся тонкими акустико-артикуляторными признаками. Несформированность произношения звуков крайне вариативна и может быть выражена в различных вариантах: отсутствие, замены (как правило, звуками простыми по артикуляции), смешение, искаженное произнесение (не соответствующее нормам звуковой системы родного языка).

Определяющим признаком фонематического недоразвития является пониженная способность к дифференциации звуков, обеспечивающая



восприятие фонемного состава родного языка, что негативно влияет на овладение звуковым анализом.

Фонетическое недоразвитие речи характеризуется нарушением формирования фонетической стороны речи либо в комплексе (что проявляется одновременно в искажении звуков, звукослоговой структуры слова, в просодических нарушениях), либо нарушением формирования отдельных компонентов фонетического строя речи (например, только звукопроизношения или звукопроизношения и звукослоговой структуры слова). Такие обучающиеся хуже чем их сверстники запоминают речевой материал, с большим количеством ошибок выполняют задания, связанные с активной речевой деятельностью.

Обучающиеся с нерезко выраженным общим недоразвитием речи характеризуются остаточными явлениями недоразвития лексико-грамматических и фонетико-фонематических компонентов языковой системы. У таких обучающихся не отмечается выраженных нарушений звукопроизношения. Нарушения звукослоговой структуры слова проявляются в различных вариантах искажения его звукозаполняемости как на уровне отдельного слога, так и слова. Наряду с этим отмечается недостаточная вынятность, выразительность речи, нечеткая дикция, создающие впечатление общей смазанности речи, смешение звуков, свидетельствующее о низком уровне сформированности дифференцированного восприятия фонем и являющееся важным показателем незакончившегося процесса фонемообразования.

У обучающихся обнаруживаются отдельные нарушения смысловой стороны речи. Несмотря на разнообразный предметный словарь, в нем отсутствуют слова, обозначающие названия некоторых животных, растений, профессий людей, частей тела. Обучающиеся склонны использовать типовые и сходные названия, лишь приблизительно

передающие оригинальное значение слова. Лексические ошибки проявляются в замене слов, близких по ситуации, по значению, в смешении признаков. Выявляются трудности передачи обучающимися системных связей и отношений, существующих внутри лексических групп. Обучающиеся плохо справляются с установлением синонимических и антонимических отношений, особенно на материале слов с абстрактным значением.

Недостаточность лексического строя речи проявляется в специфических словообразовательных ошибках. Правильно образуя слова, наиболее употребляемые в речевой практике, они по-прежнему затрудняются в продуцировании более редких, менее частотных вариантов. Недоразвитие словообразовательных процессов, проявляющееся преимущественно в нарушении использования непродуктивных словообразовательных аффиксов, препятствует своевременному формированию навыков группировки однокоренных слов, подбора родственных слов и анализа их состава, что впоследствии сказывается на качестве овладения программой по русскому языку.

Недостаточный уровень сформированности лексических средств языка особенно ярко проявляется в понимании и употреблении фраз, пословиц с переносным значением.

В грамматическом оформлении речи часто встречаются ошибки в употреблении грамматических форм слова.

Особую сложность для обучающихся представляют конструкции с придаточными предложениями, что выражается в пропуске, замене союзов, инверсии.

Лексико-грамматические средства языка у обучающихся сформированы неодинаково. С одной стороны, может отмечаться незначительное количество ошибок, которые носят непостоянный характер



и сочетаются с возможностью осуществления верного выбора при сравнении правильного и неправильного ответов, с другой – устойчивый характер ошибок, особенно в самостоятельной речи.

Отличительной особенностью является своеобразие связной речи, характеризующееся нарушениями логической последовательности, застреванием на второстепенных деталях, пропусками главных событий, повторами отдельных эпизодов при составлении рассказа на заданную тему, по картинке, по серии сюжетных картин. При рассказывании о событиях из своей жизни, составлении рассказов на свободную тему с элементами творчества используются, в основном, простые малоинформативные предложения.

Наряду с расстройствами устной речи у обучающихся отмечаются разнообразные нарушения чтения и письма, проявляющиеся в стойких, повторяющихся, специфических ошибках при чтении и на письме, механизм возникновения которых обусловлен недостаточной сформированностью базовых высших психических функций, обеспечивающих процессы чтения и письма в норме.

### **Особые образовательные потребности обучающихся с ТНР**

К особым образовательным потребностям, характерным для обучающихся с ТНР относятся:

- выявление в максимально раннем периоде обучения детей группы риска (совместно со специалистами медицинского профиля) и назначение логопедической помощи на этапе обнаружения первых признаков отклонения речевого развития;

- организация логопедической коррекции в соответствии с выявленным нарушением перед началом обучения в школе; преимущество содержания и методов дошкольного и школьного образования и воспитания, ориентированных на нормализацию или полное

преодоление отклонений речевого и личностного развития;

- получение начального общего образования в условиях образовательных организаций общего или специального типа, адекватного образовательным потребностям обучающегося и степени выраженности его речевого недоразвития;

- обязательность непрерывности коррекционно-развивающего процесса, реализуемого как через содержание предметных и коррекционно-развивающей областей и специальных курсов, так и в процессе индивидуальной/подгрупповой логопедической работы;

- создание условий, нормализующих/компенсирующих состояние высших психических функций, анализаторной, аналитико-синтетической и регуляторной деятельности на основе обеспечения комплексного подхода при изучении обучающихся с речевыми нарушениями и коррекции этих нарушений;

- координация педагогических, психологических и медицинских средств воздействия в процессе комплексного психолого-медико-педагогического сопровождения;

- получение комплекса медицинских услуг, способствующих устранению или минимизации первичного дефекта, нормализации моторной сферы, состояния высшей нервной деятельности, соматического здоровья;

- возможность адаптации основной общеобразовательной программы при изучении содержания учебных предметов по всем предметным областям с учетом необходимости коррекции речевых нарушений и оптимизации коммуникативных навыков учащихся;

- гибкое варьирование организации процесса обучения путем расширения/сокращения содержания отдельных предметных областей, изменения количества учебных часов и использования соответствующих





методик и технологий;

- индивидуальный темп обучения и продвижения в образовательном пространстве для разных категорий обучающихся с ТНР;

- постоянный (пошаговый) мониторинг результативности образования и сформированности социальной компетенции обучающихся, уровня и динамики развития речевых процессов, исходя из механизма речевого дефекта;

- применение специальных методов, приемов и средств обучения, в том числе специализированных компьютерных технологий, дидактических пособий, визуальных средств, обеспечивающих реализацию «обходных путей» коррекционного воздействия на речевые процессы, повышающих контроль за устной и письменной речью;

- возможность обучаться на дому и/или дистанционно при наличии медицинских показаний;

- профилактика и коррекция социокультурной и школьной дезадаптации путем максимального расширения образовательного пространства, увеличения социальных контактов; обучения умению выбирать и применять адекватные коммуникативные стратегии и тактики;

- психолого-педагогическое сопровождение семьи с целью ее активного включения в коррекционно-развивающую работу с ребенком; организация партнерских отношений с родителями.

### **Содержание коррекционной работы**

Профилактика специфических и сопутствующих (графических, орфографических) ошибок. Развитие устной и письменной коммуникации, способности к осмысленному чтению и письму. Развитие способности пользоваться устной и письменной речью для решения соответствующих возрасту бытовых задач. Развитие способности к словесному самовыражению на уровне, соответствующем возрасту и развитию

обучающегося. Обучение правилам коммуникации и умениям использовать их в актуальных для обучающихся бытовых ситуациях. Расширение и обогащение опыта коммуникации обучающегося в ближнем и дальнем окружении. Развитие потребности и умений активно использовать речевые средства для решения коммуникативных и познавательных задач. Коррекция нарушений психического и речевого развития обучающихся. Формирование «чувства» языка, умения отличать правильные языковые формы от неправильных. Формирование языковых обобщений (фонематических, морфологических, синтаксических). Развитие навыков семантического программирования и языкового оформления как предложений, так и текста. Формирование умений понимать содержание художественного произведения, работать с текстом (умение выделять части текста, составлять план текста и т. д.). Формирование умения выражать свои мысли.

### **Задачи коррекционной работы с детьми с тяжелыми нарушениями речи:**

- нормализация двигательных функций, коррекция речевых нарушений;

- повышение культурного уровня детей;

- воспитание эстетического чувства;

- формирования навыков пения и слушания музыки;

- развитие слухового внимания и памяти, темпа и ритма дыхания и речи, фонематического восприятия.

- развитие и обогащение словарного запаса на основе ознакомления с предметами и явлениями окружающей действительности, углубления и обобщения знаний о них;

- формирование умения планировать связное высказывание; анализировать ситуации; выявлять причинно-следственные,



пространственные, временные и другие семантические отношения; развитие совершенствование грамматического оформления речи.

## **СОДЕРЖАНИЕ УЧЕБНОГО ПРЕДМЕТА**

### **1 КЛАСС**

#### **Технологии, профессии и производства.**

Природное и техническое окружение человека. Природа как источник сырьевых ресурсов и творчества мастеров. Красота и разнообразие природных форм, их передача в изделиях из различных материалов. Наблюдения природы и фантазия мастера – условия создания изделия. Бережное отношение к природе. Общее понятие об изучаемых материалах, их происхождении, разнообразии. Подготовка к работе. Рабочее место, его организация в зависимости от вида работы. Рациональное размещение на рабочем месте материалов и инструментов, поддержание порядка во время работы, уборка по окончании работы. Рациональное и безопасное использование и хранение инструментов.

Мир профессий. Профессии родных и знакомых. Профессии, связанные с изучаемыми материалами и производствами. Профессии сферы обслуживания.

Традиции и праздники народов России, ремёсла, обычаи.

#### **Технологии ручной обработки материалов.**

Бережное, экономное и рациональное использование обрабатываемых материалов. Использование конструктивных особенностей материалов при изготовлении изделий.

Общее представление об основных технологических операциях ручной обработки материалов: разметка деталей, выделение деталей, формообразование деталей, сборка изделия, отделка изделия или его

деталей.

Способы разметки деталей: «на глаз» и «от руки», по шаблону, по линейке (как направляющему инструменту без откладывания размеров) и изготовление изделий с опорой на рисунки, графическую инструкцию, простейшую схему. Чтение условных графических изображений (называние операций, способов и приёмов работы, последовательности изготовления изделий). Правила экономной и аккуратной разметки. Рациональная разметка и вырезание нескольких одинаковых деталей из бумаги. Способы соединения деталей в изделия: с помощью пластилина, клея, скручивание, сшивание и другое. Приёмы и правила аккуратной работы с клеем. Отделка изделия или его деталей (окрашивание, вышивка, аппликация и другое).

Подбор соответствующих инструментов и способов обработки материалов в зависимости от их свойств и видов изделий. Инструменты и приспособления (ножницы, линейка, игла, гладилка, стека, шаблон и другие), их правильное, рациональное и безопасное использование.

Пластические массы, их виды (пластилин, пластика и другое). Приёмы изготовления изделий доступной по сложности формы из них: разметка «на глаз», отделение части (стекой, отрыванием), придание формы.

Наиболее распространённые виды бумаги. Их общие свойства. Простейшие способы обработки бумаги различных видов: сгибание и складывание, сминание, обрывание, склеивание и другое. Резание бумаги ножницами. Правила безопасного использования ножниц.

Виды природных материалов (плоские – листья и объёмные – орехи, шишки, семена, ветки). Приёмы работы с природными материалами: подбор материалов в соответствии с замыслом, составление композиции, соединение деталей (приклеивание, склеивание с помощью прокладки, соединение с помощью пластилина).



Общее представление о тканях (текстиле), их строении и свойствах. Швейные инструменты и приспособления (иглы, булавки и другие). Отмеривание и заправка нитки в иголку, строчка прямого стежка.

Использование дополнительных отделочных материалов.

### **Конструирование и моделирование.**

Простые и объёмные конструкции из разных материалов (пластические массы, бумага, текстиль и другое) и способы их создания. Общее представление о конструкции изделия, детали и части изделия, их взаимное расположение в общей конструкции. Способы соединения деталей в изделиях из разных материалов. Образец, анализ конструкции образцов изделий, изготовление изделий по образцу, рисунку. Конструирование по модели (на плоскости). Взаимосвязь выполняемого действия и результата. Элементарное прогнозирование порядка действий в зависимости от желаемого (необходимого) результата, выбор способа работы в зависимости от требуемого результата (замысла).

### **ИКТ.**

Демонстрация учителем готовых материалов на информационных носителях.

Информация. Виды информации.

## **УНИВЕРСАЛЬНЫЕ УЧЕБНЫЕ ДЕЙСТВИЯ (ПРОПЕДЕВТИЧЕСКИЙ УРОВЕНЬ)**

Изучение предмета «Труд (технология)» в 1 классе способствует освоению на пропедевтическом уровне ряда универсальных учебных действий: познавательных универсальных учебных действий, коммуникативных универсальных учебных действий, регулятивных универсальных учебных действий, совместной деятельности.

У обучающегося будут сформированы следующие **базовые**

**логические и исследовательские действия** как часть познавательных универсальных учебных действий:

ориентироваться в терминах, используемых в технологии (в пределах изученного);

воспринимать и использовать предложенную инструкцию (устную, графическую);

анализировать устройство простых изделий по образцу, рисунку, выделять основные и второстепенные составляющие конструкции;

сравнивать отдельные изделия (конструкции), находить сходство и различия в их устройстве.

У обучающегося будут сформированы следующие умения **работать с информацией** часть познавательных универсальных учебных действий:

воспринимать информацию (представленную в объяснении учителя или в учебнике), использовать её в работе;

понимать и анализировать простейшую знаково-символическую информацию (схема, рисунок) и строить работу в соответствии с ней.

У обучающегося будут сформированы следующие **умения общаться** как часть коммуникативных универсальных учебных действий:

участвовать в коллективном обсуждении: высказывать собственное мнение, отвечать на вопросы, выполнять правила этики общения: уважительное отношение к одноклассникам, внимание к мнению другого;

строить несложные высказывания, сообщения в устной форме (по содержанию изученных тем).

У обучающегося будут сформированы следующие умения **самоорганизации и самоконтроля** как часть регулятивных универсальных учебных действий:

принимать и удерживать в процессе деятельности предложенную учебную задачу;





действовать по плану, предложенному учителем, работать с опорой на графическую инструкцию учебника, принимать участие в коллективном построении простого плана действий;

понимать и принимать критерии оценки качества работы, руководствоваться ими в процессе анализа и оценки выполненных работ;

организовывать свою деятельность: производить подготовку к уроку рабочего места, поддерживать на нём порядок в течение урока, производить необходимую уборку по окончании работы;

выполнять несложные действия контроля и оценки по предложенным критериям.

**Совместная деятельность** способствует формированию умений:

проявлять положительное отношение к включению в совместную работу, к простым видам сотрудничества;

принимать участие в парных, групповых, коллективных видах работы, в процессе изготовления изделий осуществлять элементарное сотрудничество.

## **2 КЛАСС**

### **Технологии, профессии и производства.**

Рукотворный мир – результат труда человека. Элементарные представления об основном принципе создания мира вещей: прочность конструкции, удобство использования, эстетическая выразительность. Средства художественной выразительности (композиция, цвет, тон и другие). Изготовление изделий с учётом данного принципа. Общее представление о технологическом процессе: анализ устройства и назначения изделия, выстраивание последовательности практических действий и технологических операций, подбор материалов и инструментов, экономная разметка, обработка с целью получения (выделения) деталей,

сборка, отделка изделия, проверка изделия в действии, внесение необходимых дополнений и изменений. Изготовление изделий из различных материалов с соблюдением этапов технологического процесса.

Традиции и современность. Новая жизнь древних профессий. Совершенствование их технологических процессов. Мир профессий. Мастера и их профессии, правила мастера. Культурные традиции. Техника на службе человека.

Элементарная творческая и проектная деятельность (создание замысла, его детализация и воплощение). Несложные коллективные, групповые проекты.

### **Технологии ручной обработки материалов.**

Многообразие материалов, их свойств и их практическое применение в жизни. Исследование и сравнение элементарных физических, механических и технологических свойств различных материалов. Выбор материалов по их декоративно-художественным и конструктивным свойствам.

Знание и выполнение основных технологических операций ручной обработки материалов в процессе изготовления изделия: разметка деталей (с помощью линейки (угольника, циркуля), формообразование деталей (сгибание, складывание тонкого картона и плотных видов бумаги и другое), сборка изделия (сшивание). Подвижное соединение деталей изделия. Использование соответствующих способов обработки материалов в зависимости от вида и назначения изделия.

Виды условных графических изображений: рисунок, простейший чертёж, эскиз, схема. Чертёжные инструменты – линейка, угольник, циркуль. Их функциональное назначение, конструкция. Приёмы безопасной работы колющими инструментами (циркуль).

Технология обработки бумаги и картона. Назначение линий чертежа



(контур, линия разреза, сгиба, выносная, размерная). Чтение условных графических изображений. Построение прямоугольника от двух прямых углов (от одного прямого угла). Разметка деталей с опорой на простейший чертёж, эскиз. Изготовление изделий по рисунку, простейшему чертежу или эскизу, схеме. Использование измерений, вычислений и построений для решения практических задач. Сгибание и складывание тонкого картона и плотных видов бумаги – биговка. Подвижное соединение деталей на проволоку, толстую нитку.

Технология обработки текстильных материалов. Строение ткани (поперечное и продольное направление нитей). Ткани и нитки растительного происхождения (полученные на основе натурального сырья). Виды ниток (швейные, мулине). Трикотаж, нетканые материалы (общее представление), его строение и основные свойства. Строчка прямого стежка и её варианты (перевивы, наборы) и (или) строчка косого стежка и её варианты (крестик, стебельчатая, ёлочка). Лекало. Разметка с помощью лекала (простейшей выкройки). Технологическая последовательность изготовления несложного швейного изделия (разметка деталей, выкраивание деталей, отделка деталей, сшивание деталей).

Использование дополнительных материалов (например, проволока, пряжа, бусины и другие).

### **Конструирование и моделирование.**

Основные и дополнительные детали. Общее представление о правилах создания гармоничной композиции. Симметрия, способы разметки и конструирования симметричных форм.

Конструирование и моделирование изделий из различных материалов по простейшему чертежу или эскизу. Подвижное соединение деталей конструкции. Внесение элементарных конструктивных изменений и дополнений в изделие.

## **ИКТ**

Демонстрация учителем готовых материалов на информационных носителях.

Поиск информации. Интернет как источник информации.

## **УНИВЕРСАЛЬНЫЕ УЧЕБНЫЕ ДЕЙСТВИЯ**

Изучение предмета труда (технологии) во 2 классе способствует освоению ряда универсальных учебных действий: познавательных универсальных учебных действий, коммуникативных универсальных учебных действий, регулятивных универсальных учебных действий, совместной деятельности.

У обучающегося будут сформированы следующие **базовые логические и исследовательские действия** как часть познавательных универсальных учебных действий:

ориентироваться в терминах, используемых в технологии (в пределах изученного);

выполнять работу в соответствии с образцом, инструкцией, устной или письменной;

выполнять действия анализа и синтеза, сравнения, группировки с учётом указанных критериев;

строить рассуждения, делать умозаключения, проверять их в практической работе;

воспроизводить порядок действий при решении учебной (практической) задачи;

осуществлять решение простых задач в умственной и материализованной форме.

У обучающегося будут сформированы следующие умения **работать с информацией** как часть познавательных универсальных учебных



**действий:**

получать информацию из учебника и других дидактических материалов, использовать её в работе;

понимать и анализировать знаково-символическую информацию (чертёж, эскиз, рисунок, схема) и строить работу в соответствии с ней.

У обучающегося будут сформированы следующие умения **работать с информацией** как часть **коммуникативных универсальных учебных действий:**

выполнять правила участия в учебном диалоге: задавать вопросы, дополнять ответы других обучающихся, высказывать своё мнение, отвечать на вопросы, проявлять уважительное отношение к одноклассникам, внимание к мнению другого;

делиться впечатлениями о прослушанном (прочитанном) тексте, рассказе учителя, о выполненной работе, созданном изделии.

У обучающегося будут сформированы следующие умения **самоорганизации и самоконтроля** как часть регулятивных универсальных учебных действий:

понимать и принимать учебную задачу;

организовывать свою деятельность;

понимать предлагаемый план действий, действовать по плану;

прогнозировать необходимые действия для получения практического результата, планировать работу;

выполнять действия контроля и оценки;

воспринимать советы, оценку учителя и других обучающихся, стараться учитывать их в работе.

У обучающегося будут сформированы следующие умения **совместной деятельности:**

выполнять элементарную совместную деятельность в процессе



изготовления изделий, осуществлять взаимопомощь;

выполнять правила совместной работы: справедливо распределять работу, договариваться, выполнять ответственно свою часть работы, уважительно относиться к чужому мнению.

### **3 КЛАСС**

#### **Технологии, профессии и производства.**

Непрерывность процесса деятельностного освоения мира человеком и создания культуры. Материальные и духовные потребности человека как движущие силы прогресса.

Разнообразие творческой трудовой деятельности в современных условиях. Разнообразие предметов рукотворного мира: архитектура, техника, предметы быта и декоративно-прикладного искусства. Современные производства и профессии, связанные с обработкой материалов, аналогичных используемым на уроках труда (технологии).

Общие правила создания предметов рукотворного мира: соответствие формы, размеров, материала и внешнего оформления изделия его назначению. Стиливая гармония в предметном ансамбле, гармония предметной и окружающей среды (общее представление).

Мир современной техники. Информационно-коммуникационные технологии в жизни современного человека. Решение человеком инженерных задач на основе изучения природных законов – жёсткость конструкции (трубчатые сооружения, треугольник как устойчивая геометрическая форма и другие).

Бережное и внимательное отношение к природе как источнику сырьевых ресурсов и идей для технологий будущего.

Элементарная творческая и проектная деятельность. Коллективные, групповые и индивидуальные проекты в рамках изучаемой тематики.



Совместная работа в малых группах, осуществление сотрудничества, распределение работы, выполнение социальных ролей (руководитель (лидер) и подчинённый).

### **Технологии ручной обработки материалов.**

Некоторые (доступные в обработке) виды искусственных и синтетических материалов. Разнообразие технологий и способов обработки материалов в различных видах изделий, сравнительный анализ технологий при использовании того или иного материала (например, аппликация из бумаги и ткани, коллаж и другие). Выбор материалов по их декоративно-художественным и технологическим свойствам, использование соответствующих способов обработки материалов в зависимости от назначения изделия.

Инструменты и приспособления (циркуль, угольник, канцелярский нож, шило и другие), знание приёмов их рационального и безопасного использования.

Углубление общих представлений о технологическом процессе (анализ устройства и назначения изделия, выстраивание последовательности практических действий и технологических операций, подбор материалов и инструментов, экономная разметка материалов, обработка с целью получения деталей, сборка, отделка изделия, проверка изделия в действии, внесение необходимых дополнений и изменений). Рицовка. Изготовление объёмных изделий из развёрток. Преобразование развёрток несложных форм.

Технология обработки бумаги и картона. Виды картона (гофрированный, толстый, тонкий, цветной и другой). Чтение и построение простого чертежа (эскиза) развёртки изделия. Разметка деталей с опорой на простейший чертёж, эскиз. Решение задач на внесение необходимых дополнений и изменений в схему, чертёж, эскиз. Выполнение измерений,

расчётов, несложных построений.

Выполнение рицовки на картоне с помощью канцелярского ножа, выполнение отверстий шилом.

Технология обработки текстильных материалов. Использование трикотажа и нетканых материалов для изготовления изделий. Использование вариантов строчки косого стежка (крестик, стебельчатая и другие) и (или) петельной строчки для соединения деталей изделия и отделки. Пришивание пуговиц (с двумя-четырьмя отверстиями). Изготовление швейных изделий из нескольких деталей.

Использование дополнительных материалов. Комбинирование разных материалов в одном изделии.

### **Конструирование и моделирование.**

Конструирование и моделирование изделий из различных материалов, в том числе наборов «Конструктор» по заданным условиям (технико-технологическим, функциональным, декоративно-художественным). Способы подвижного и неподвижного соединения деталей набора «Конструктор», их использование в изделиях, жёсткость и устойчивость конструкции.

Создание простых макетов и моделей архитектурных сооружений, технических устройств, бытовых конструкций. Выполнение заданий на доработку конструкций (отдельных узлов, соединений) с учётом дополнительных условий (требований). Использование измерений и построений для решения практических задач. Решение задач на мысленную трансформацию трёхмерной конструкции в развёртку (и наоборот).

### **ИКТ.**

Информационная среда, основные источники (органы восприятия) информации, получаемой человеком. Сохранение и передача информации. Информационные технологии. Источники информации, используемые



человеком в быту: телевидение, радио, печатные издания, персональный компьютер и другие. Современный информационный мир. Персональный компьютер (ПК) и его назначение. Правила пользования ПК для сохранения здоровья. Назначение основных устройств компьютера для ввода, вывода и обработки информации. Работа с доступной информацией (книги, музеи, беседы (мастер-классы) с мастерами, Интернет, видео, DVD). Работа с текстовым редактором Microsoft Word или другим.

### **УНИВЕРСАЛЬНЫЕ УЧЕБНЫЕ ДЕЙСТВИЯ**

Изучение труда (технологии) в 3 классе способствует освоению ряда универсальных учебных действий: познавательных универсальных учебных действий, коммуникативных универсальных учебных действий, регулятивных универсальных учебных действий, совместной деятельности.

У обучающегося будут сформированы следующие **базовые логические и исследовательские действия** как часть познавательных универсальных учебных действий:

ориентироваться в терминах, используемых в технологии, использовать их в ответах на вопросы и высказываниях (в пределах изученного);

осуществлять анализ предложенных образцов с выделением существенных и несущественных признаков;

выполнять работу в соответствии с инструкцией, устной или письменной, а также графически представленной в схеме, таблице;

определять способы доработки конструкций с учётом предложенных условий;

классифицировать изделия по самостоятельно предложенному существенному признаку (используемый материал, форма, размер, назначение, способ сборки);

читать и воспроизводить простой чертёж (эскиз) развёртки изделия;  
восстанавливать нарушенную последовательность выполнения изделия.

У обучающегося будут сформированы следующие **умения работать с информацией** как часть познавательных универсальных учебных действий:

анализировать и использовать знаково-символические средства представления информации для создания моделей и макетов изучаемых объектов;

на основе анализа информации производить выбор наиболее эффективных способов работы;

осуществлять поиск необходимой информации для выполнения учебных заданий с использованием учебной литературы;

использовать средства информационно-коммуникационных технологий для решения учебных и практических задач, в том числе Интернет под руководством учителя.

У обучающегося будут сформированы следующие **умения общения** как часть коммуникативных универсальных учебных действий:

строить монологическое высказывание, владеть диалогической формой коммуникации;

строить рассуждения в форме связи простых суждений об объекте, его строении, свойствах и способах создания;

описывать предметы рукотворного мира, оценивать их достоинства;  
формулировать собственное мнение, аргументировать выбор вариантов и способов выполнения задания.

У обучающегося будут сформированы следующие умения самоорганизации и самоконтроля как часть регулятивных универсальных учебных действий:





принимать и сохранять учебную задачу, осуществлять поиск средств для её решения;

прогнозировать необходимые действия для получения практического результата, предлагать план действий в соответствии с поставленной задачей, действовать по плану;

выполнять действия контроля и оценки, выявлять ошибки и недочёты по результатам работы, устанавливать их причины и искать способы устранения;

проявлять волевую саморегуляцию при выполнении задания.

У обучающегося будут сформированы следующие умения совместной деятельности:

выбирать себе партнёров по совместной деятельности не только по симпатии, но и по деловым качествам;

справедливо распределять работу, договариваться, приходить к общему решению, отвечать за общий результат работы;

выполнять роли лидера, подчинённого, соблюдать равноправие и дружелюбие;

осуществлять взаимопомощь, проявлять ответственность при выполнении своей части работы.

## 4 КЛАСС

### **Технологии, профессии и производства.**

Профессии и технологии современного мира. Использование достижений науки в развитии технического прогресса. Изобретение и использование синтетических материалов с определёнными заданными свойствами в различных отраслях и профессиях. Нефть как универсальное сырьё. Материалы, получаемые из нефти (пластик, стеклоткань, пенопласт и другие).

Мир профессий. Профессии, связанные с опасностями (пожарные, космонавты, химики и другие).

Информационный мир, его место и влияние на жизнь и деятельность людей. Влияние современных технологий и преобразующей деятельности человека на окружающую среду, способы её защиты.

Сохранение и развитие традиций прошлого в творчестве современных мастеров. Бережное и уважительное отношение людей к культурным традициям. Изготовление изделий с учётом традиционных правил и современных технологий (лепка, вязание, шитьё, вышивка и другое).

Элементарная творческая и проектная деятельность (реализация заданного или собственного замысла, поиск оптимальных конструктивных и технологических решений). Коллективные, групповые и индивидуальные проекты на основе содержания материала, изучаемого в течение учебного года. Использование комбинированных техник создания конструкций по заданным условиям в выполнении учебных проектов.

### **Технологии ручной обработки материалов.**

Синтетические материалы – ткани, полимеры (пластик, поролон). Их свойства. Создание синтетических материалов с заданными свойствами.

Использование измерений, вычислений и построений для решения практических задач. Внесение дополнений и изменений в условные графические изображения в соответствии с дополнительными (изменёнными) требованиями к изделию.

Технология обработки бумаги и картона. Подбор материалов в соответствии с замыслом, особенностями конструкции изделия. Определение оптимальных способов разметки деталей, сборки изделия. Выбор способов отделки. Комбинирование разных материалов в одном изделии.

Совершенствование умений выполнять разные способы разметки с



помощью чертёжных инструментов. Освоение доступных художественных техник.

Технология обработки текстильных материалов. Обобщённое представление о видах тканей (натуральные, искусственные, синтетические), их свойствах и областях использования. Дизайн одежды в зависимости от её назначения, моды, времени. Подбор текстильных материалов в соответствии с замыслом, особенностями конструкции изделия. Раскрой деталей по готовым лекалам (выкройкам), собственным несложным. Строчка петельного стежка и её варианты («тамбур» и другие), её назначение (соединение и отделка деталей) и (или) строчки петлеобразного и крестообразного стежков (соединительные и отделочные). Подбор ручных строчек для сшивания и отделки изделий. Простейший ремонт изделий.

Технология обработки синтетических материалов. Пластик, поролон, полиэтилен. Общее знакомство, сравнение свойств. Самостоятельное определение технологий их обработки в сравнении с освоенными материалами.

Комбинированное использование разных материалов.

### **Конструирование и моделирование.**

Современные требования к техническим устройствам (экологичность, безопасность, эргономичность и другие).

Конструирование и моделирование изделий из различных материалов, в том числе конструктора, по проектному заданию или собственному замыслу. Поиск оптимальных и доступных новых решений конструкторско-технологических проблем на всех этапах аналитического и технологического процесса при выполнении индивидуальных творческих и коллективных проектных работ.

Робототехника. Конструктивные, соединительные элементы и

основные узлы робота. Инструменты и детали для создания робота. Конструирование робота. Составление алгоритма действий робота. Программирование, тестирование робота. Преобразование конструкции робота. Презентация робота.

### **ИКТ.**

Работа с доступной информацией в Интернете и на цифровых носителях информации.

Электронные и медиаресурсы в художественно-конструкторской, проектной, предметной преобразующей деятельности. Работа с готовыми цифровыми материалами. Поиск дополнительной информации по тематике творческих и проектных работ, использование рисунков из ресурса компьютера в оформлении изделий и другое. Создание презентаций в программе PowerPoint или другой.

## **УНИВЕРСАЛЬНЫЕ УЧЕБНЫЕ ДЕЙСТВИЯ**

Изучение труда (технологии) в 4 классе способствует освоению ряда универсальных учебных действий: познавательных универсальных учебных действий, коммуникативных универсальных учебных действий, регулятивных универсальных учебных действий, совместной деятельности.

У обучающегося будут сформированы следующие **базовые логические и исследовательские действия** как часть познавательных универсальных учебных действий:

ориентироваться в терминах, используемых в технологии, использовать их в ответах на вопросы и высказываниях (в пределах изученного);

анализировать конструкции предложенных образцов изделий;

конструировать и моделировать изделия из различных материалов по образцу, рисунку, простейшему чертежу, эскизу, схеме с использованием



общепринятых условных обозначений и по заданным условиям;

выстраивать последовательность практических действий и технологических операций, подбирать материал и инструменты, выполнять экономную разметку, сборку, отделку изделия;

решать простые задачи на преобразование конструкции;

выполнять работу в соответствии с инструкцией, устной или письменной;

соотносить результат работы с заданным алгоритмом, проверять изделия в действии, вносить необходимые дополнения и изменения;

классифицировать изделия по самостоятельно предложенному существенному признаку (используемый материал, форма, размер, назначение, способ сборки);

выполнять действия анализа и синтеза, сравнения, классификации предметов (изделий) с учётом указанных критериев;

анализировать устройство простых изделий по образцу, рисунку, выделять основные и второстепенные составляющие конструкции.

У обучающегося будут сформированы следующие **умения работать с информацией** как часть познавательных универсальных учебных действий:

находить необходимую для выполнения работы информацию, пользуясь различными источниками, анализировать её и отбирать в соответствии с решаемой задачей;

на основе анализа информации производить выбор наиболее эффективных способов работы;

использовать знаково-символические средства для решения задач в умственной или материализованной форме, выполнять действия моделирования, работать с моделями;

осуществлять поиск дополнительной информации по тематике

творческих и проектных работ;

использовать рисунки из ресурса компьютера в оформлении изделий и другое;

использовать средства информационно-коммуникационных технологий для решения учебных и практических задач, в том числе Интернет под руководством учителя.

У обучающегося будут сформированы следующие **умения общения** как часть коммуникативных универсальных учебных действий:

соблюдать правила участия в диалоге: ставить вопросы, аргументировать и доказывать свою точку зрения, уважительно относиться к чужому мнению;

описывать факты из истории развития ремёсел на Руси и в России, высказывать своё отношение к предметам декоративно-прикладного искусства разных народов Российской Федерации;

создавать тексты-рассуждения: раскрывать последовательность операций при работе с разными материалами;

осознавать культурно-исторический смысл и назначение праздников, их роль в жизни каждого человека, ориентироваться в традициях организации и оформления праздников.

У обучающегося будут сформированы следующие умения самоорганизации и самоконтроля как часть регулятивных универсальных учебных действий:

понимать и принимать учебную задачу, самостоятельно определять цели учебно-познавательной деятельности;

планировать практическую работу в соответствии с поставленной целью и выполнять её в соответствии с планом;

на основе анализа причинно-следственных связей между действиями и их результатами прогнозировать практические «шаги» для получения





необходимого результата;

выполнять действия контроля (самоконтроля) и оценки, процесса и результата деятельности, при необходимости вносить коррективы в выполняемые действия;

проявлять волевую саморегуляцию при выполнении задания.

У обучающегося будут сформированы следующие умения совместной деятельности:

организовывать под руководством учителя совместную работу в группе: распределять роли, выполнять функции руководителя или подчинённого, осуществлять продуктивное сотрудничество, взаимопомощь;

проявлять интерес к деятельности своих товарищей и результатам их работы, в доброжелательной форме комментировать и оценивать их достижения;

в процессе анализа и оценки совместной деятельности высказывать свои предложения и пожелания, выслушивать и принимать к сведению мнение других обучающихся, их советы и пожелания, с уважением относиться к разной оценке своих достижений.

## **ПЛАНИРУЕМЫЕ РЕЗУЛЬТАТЫ ОСВОЕНИЯ ПРОГРАММЫ ПО ТЕХНОЛОГИИ НА УРОВНЕ НАЧАЛЬНОГО ОБЩЕГО ОБРАЗОВАНИЯ**

### **ЛИЧНОСТНЫЕ РЕЗУЛЬТАТЫ**

Личностные результаты освоения программы по труду (технологии) на уровне начального общего образования достигаются в единстве учебной

и воспитательной деятельности в соответствии с традиционными российскими социокультурными и духовно-нравственными ценностями, принятыми в обществе правилами и нормами поведения и способствуют процессам самопознания, самовоспитания и саморазвития, формирования внутренней позиции личности.

В результате изучения труда (технологии) на уровне начального общего образования у обучающегося будут сформированы следующие личностные результаты:

первоначальные представления о созидательном и нравственном значении труда в жизни человека и общества, уважительное отношение к труду и творчеству мастеров;

осознание роли человека и используемых им технологий в сохранении гармонического сосуществования рукотворного мира с миром природы, ответственное отношение к сохранению окружающей среды;

понимание культурно-исторической ценности традиций, отражённых в предметном мире, чувство сопричастности к культуре своего народа, уважительное отношение к культурным традициям других народов;

проявление способности к эстетической оценке окружающей предметной среды, эстетические чувства – эмоционально-положительное восприятие и понимание красоты форм и образов природных объектов, образцов мировой и отечественной художественной культуры;

проявление положительного отношения и интереса к различным видам творческой преобразующей деятельности, стремление к творческой самореализации, мотивация к творческому труду, работе на результат, способность к различным видам практической преобразующей деятельности;

проявление устойчивых волевых качества и способность к саморегуляции: организованность, аккуратность, трудолюбие,



ответственность, умение справляться с доступными проблемами;

готовность вступать в сотрудничество с другими людьми с учётом этики общения, проявление толерантности и доброжелательности.

## **МЕТАПРЕДМЕТНЫЕ РЕЗУЛЬТАТЫ**

В результате изучения труда (технологии) на уровне начального общего образования у обучающегося будут сформированы познавательные универсальные учебные действия, коммуникативные универсальные учебные действия, регулятивные универсальные учебные действия, совместная деятельность.

У обучающегося будут сформированы следующие **базовые логические и исследовательские действия** как часть познавательных универсальных учебных действий:

ориентироваться в терминах и понятиях, используемых в технологии (в пределах изученного), использовать изученную терминологию в своих устных и письменных высказываниях;

осуществлять анализ объектов и изделий с выделением существенных и несущественных признаков;

сравнивать группы объектов (изделий), выделять в них общее и различия;

делать обобщения (технико-технологического и декоративно-художественного характера) по изучаемой тематике;

использовать схемы, модели и простейшие чертежи в собственной практической творческой деятельности;

комбинировать и использовать освоенные технологии при изготовлении изделий в соответствии с технической, технологической или декоративно-художественной задачей;

понимать необходимость поиска новых технологий на основе изучения объектов и законов природы, доступного исторического и современного опыта технологической деятельности.

У обучающегося будут сформированы **умения работать с информацией** как часть познавательных универсальных учебных действий:

осуществлять поиск необходимой для выполнения работы информации в учебнике и других доступных источниках, анализировать её и отбирать в соответствии с решаемой задачей;

анализировать и использовать знаково-символические средства представления информации для решения задач в умственной и материализованной форме, выполнять действия моделирования, работать с моделями;

использовать средства информационно-коммуникационных технологий для решения учебных и практических задач (в том числе Интернет с контролируемым выходом), оценивать объективность информации и возможности её использования для решения конкретных учебных задач;

следовать при выполнении работы инструкциям учителя или представленным в других информационных источниках.

У обучающегося будут сформированы **умения общения** как часть коммуникативных универсальных учебных действий:

вступать в диалог, задавать собеседнику вопросы, использовать реплики-уточнения и дополнения, формулировать собственное мнение и идеи, аргументированно их излагать, выслушивать разные мнения, учитывать их в диалоге;

создавать тексты-описания на основе наблюдений (рассматривания) изделий декоративно-прикладного искусства народов России;



строить рассуждения о связях природного и предметного мира, простые суждения (небольшие тексты) об объекте, его строении, свойствах и способах создания;

объяснять последовательность совершаемых действий при создании изделия.

У обучающегося будут сформированы следующие **умения самоорганизации и самоконтроля** как часть регулятивных универсальных учебных действий:

рационально организовывать свою работу (подготовка рабочего места, поддержание и наведение порядка, уборка после работы);

выполнять правила безопасности труда при выполнении работы;

планировать работу, соотносить свои действия с поставленной целью;

устанавливать причинно-следственные связи между выполняемыми действиями и их результатами, прогнозировать действия для получения необходимых результатов;

выполнять действия контроля и оценки, вносить необходимые коррективы в действие после его завершения на основе его оценки и учёта характера сделанных ошибок;

проявлять волевую саморегуляцию при выполнении работы.

У обучающегося будут сформированы **умения совместной деятельности**:

организовывать под руководством учителя и самостоятельно совместную работу в группе: обсуждать задачу, распределять роли, выполнять функции руководителя (лидера) и подчинённого, осуществлять продуктивное сотрудничество;

проявлять интерес к работе товарищей, в доброжелательной форме комментировать и оценивать их достижения, высказывать свои



предложения и пожелания, оказывать при необходимости помощь;

понимать особенности проектной деятельности, выдвигать несложные идеи решений предлагаемых проектных заданий, мысленно создавать конструктивный замысел, осуществлять выбор средств и способов для его практического воплощения, предъявлять аргументы для защиты продукта проектной деятельности.

## **ПРЕДМЕТНЫЕ РЕЗУЛЬТАТЫ**

К концу обучения в **1 классе** обучающийся получит следующие предметные результаты по отдельным темам программы по труду (технологии):

правильно организовывать свой труд: своевременно подготавливать и убирать рабочее место, поддерживать порядок на нём в процессе труда;

применять правила безопасной работы ножницами, иглой и аккуратной работы с клеем;

действовать по предложенному образцу в соответствии с правилами рациональной разметки (разметка на изнаночной стороне материала, экономия материала при разметке);

определять названия и назначение основных инструментов и приспособлений для ручного труда (линейка, карандаш, ножницы, игла, шаблон, стека и другие), использовать их в практической работе;

определять наименования отдельных материалов (например, бумага, картон, фольга, пластилин, природные, текстильные материалы) и способы их обработки (сгибание, отрывание, сминание, резание, лепка и другие), выполнять доступные технологические приёмы ручной обработки материалов при изготовлении изделий;



ориентироваться в наименованиях основных технологических операций: разметка деталей, выделение деталей, сборка изделия;

выполнять разметку деталей сгибанием, по шаблону, «на глаз», «от руки», выделение деталей способами обрывания, вырезания и другое, сборку изделий с помощью клея, ниток и другое;

оформлять изделия строчкой прямого стежка;

понимать смысл понятий «изделие», «деталь изделия», «образец», «заготовка», «материал», «инструмент», «приспособление», «конструирование», «апликация»;

выполнять задания с опорой на готовый план;

обслуживать себя во время работы: соблюдать порядок на рабочем месте, ухаживать за инструментами и правильно хранить их, соблюдать правила гигиены труда;

рассматривать и анализировать простые по конструкции образцы (по вопросам учителя), анализировать простейшую конструкцию изделия: выделять основные и дополнительные детали, называть их форму, определять взаимное расположение, виды соединения, способы изготовления;

распознавать изученные виды материалов (природные, пластические, бумага, тонкий картон, текстильные, клей и другие), их свойства (цвет, фактура, форма, гибкость и другие);

называть ручные инструменты (ножницы, игла, линейка) и приспособления (шаблон, стека, булавки и другие), безопасно хранить и работать ими;

различать материалы и инструменты по их назначению;

называть и выполнять последовательность изготовления несложных изделий: разметка, резание, сборка, отделка;

качественно выполнять операции и приёмы по изготовлению

несложных изделий: экономно выполнять разметку деталей «на глаз», «от руки», по шаблону, по линейке (как направляющему инструменту без откладывания размеров), точно резать ножницами по линиям разметки, придавать форму деталям и изделию сгибанием, складыванием, вытягиванием, отрыванием, сминанием, лепкой и прочее, собирать изделия с помощью клея, пластических масс и другое, эстетично и аккуратно выполнять отделку раскрашиванием, аппликацией, строчкой прямого стежка;

использовать для сушки плоских изделий пресс;

с помощью учителя выполнять практическую работу и самоконтроль с опорой на инструкционную карту, образец, шаблон;

различать разборные и неразборные конструкции несложных изделий;

понимать простейшие виды технической документации (рисунок, схема), конструировать и моделировать изделия из различных материалов по образцу, рисунку;

осуществлять элементарное сотрудничество, участвовать в коллективных работах под руководством учителя;

выполнять несложные коллективные работы проектного характера;

называть профессии, связанные с изучаемыми материалами и производствами, их социальное значение.

К концу обучения во **2 классе** обучающийся получит следующие предметные результаты по отдельным темам программы по труду (технологии):

понимать смысл понятий «инструкционная» («технологическая») карта, «чертёж», «эскиз», «линии чертежа», «развёртка», «макет», «модель», «технология», «технологические операции», «способы обработки» и использовать их в практической деятельности;

выполнять задания по самостоятельно составленному плану;



распознавать элементарные общие правила создания рукотворного мира (прочность, удобство, эстетическая выразительность – симметрия, асимметрия, равновесие), наблюдать гармонию предметов и окружающей среды, называть характерные особенности изученных видов декоративно-прикладного искусства;

выделять, называть и применять изученные общие правила создания рукотворного мира в своей предметно-творческой деятельности;

самостоятельно готовить рабочее место в соответствии с видом деятельности, поддерживать порядок во время работы, убирать рабочее место;

анализировать задание (образец) по предложенным вопросам, памятке или инструкции, самостоятельно выполнять доступные задания с опорой на инструкционную (технологическую) карту;

самостоятельно отбирать материалы и инструменты для работы, исследовать свойства новых изучаемых материалов (толстый картон, натуральные ткани, нитки, проволока и другие);

читать простейшие чертежи (эскизы), называть линии чертежа (линия контура и надреза, линия выносная и размерная, линия сгиба, линия симметрии);

выполнять экономную разметку прямоугольника (от двух прямых углов и одного прямого угла) с помощью чертёжных инструментов (линейки, угольника) с опорой на простейший чертёж (эскиз), чертить окружность с помощью циркуля;

выполнять биговку;

выполнять построение простейшего лекала (выкройки) правильной геометрической формы и разметку деталей кроя на ткани по нему/ней;

оформлять изделия и соединять детали освоенными ручными строчками;

понимать смысл понятия «развёртка» (трёхмерного предмета), соотносить объёмную конструкцию с изображениями её развёртки;

отличать макет от модели, строить трёхмерный макет из готовой развёртки;

определять неподвижный и подвижный способ соединения деталей и выполнять подвижное и неподвижное соединения известными способами;

конструировать и моделировать изделия из различных материалов по модели, простейшему чертежу или эскизу;

решать несложные конструкторско-технологические задачи;

применять освоенные знания и практические умения (технологические, графические, конструкторские) в самостоятельной интеллектуальной и практической деятельности;

делать выбор, какое мнение принять – своё или другое, высказанное в ходе обсуждения;

выполнять работу в малых группах, осуществлять сотрудничество;

понимать особенности проектной деятельности, осуществлять под руководством учителя элементарную проектную деятельность в малых группах: разрабатывать замысел, искать пути его реализации, воплощать его в продукте, демонстрировать готовый продукт;

знать профессии людей, работающих в сфере обслуживания.

К концу обучения в **3 классе** обучающийся получит следующие предметные результаты по отдельным темам программы по труду (технологии):

понимать смысл понятий «чертёж развёртки», «канцелярский нож», «шило», «искусственный материал»;

выделять и называть характерные особенности изученных видов декоративно-прикладного искусства, профессии мастеров прикладного искусства (в рамках изученного);





узнавать и называть по характерным особенностям образцов или по описанию изученные и распространённые в крае ремёсла;

называть и описывать свойства наиболее распространённых изучаемых искусственных и синтетических материалов (бумага, металлы, текстиль и другие);

читать чертёж развёртки и выполнять разметку развёрток с помощью чертёжных инструментов (линейка, угольник, циркуль);

узнавать и называть линии чертежа (осевая и центровая);

безопасно пользоваться канцелярским ножом, шилом;

выполнять рицовку;

выполнять соединение деталей и отделку изделия освоенными ручными строчками;

решать простейшие задачи технико-технологического характера по изменению вида и способа соединения деталей: на достраивание, придание новых свойств конструкции в соответствии с новыми (дополненными) требованиями, использовать комбинированные техники при изготовлении изделий в соответствии с технической или декоративно-художественной задачей;

понимать технологический и практический смысл различных видов соединений в технических объектах, простейшие способы достижения прочности конструкций, использовать их при решении простейших конструкторских задач;

конструировать и моделировать изделия из разных материалов и конструктора по заданным техническим, технологическим и декоративно-художественным условиям;

изменять конструкцию изделия по заданным условиям;

выбирать способ соединения и соединительный материал в зависимости от требований конструкции;

называть несколько видов информационных технологий и соответствующих способов передачи информации (из реального окружения обучающихся);

понимать назначение основных устройств персонального компьютера для ввода, вывода и обработки информации;

выполнять основные правила безопасной работы на компьютере; использовать возможности компьютера и информационно-коммуникационных технологий для поиска необходимой информации при выполнении обучающих, творческих и проектных заданий;

выполнять проектные задания в соответствии с содержанием изученного материала на основе полученных знаний и умений.

К концу обучения в **4 классе** обучающийся получит следующие предметные результаты по отдельным темам программы по труду (технологии):

формировать общее представление о мире профессий, их социальном значении, о творчестве и творческих профессиях, о мировых достижениях в области техники и искусства (в рамках изученного), о наиболее значимых окружающих производствах;

на основе анализа задания самостоятельно организовывать рабочее место в зависимости от вида работы, осуществлять планирование трудового процесса;

самостоятельно планировать и выполнять практическое задание (практическую работу) с опорой на инструкционную (технологическую) карту или творческий замысел, при необходимости вносить коррективы в выполняемые действия;

понимать элементарные основы бытовой культуры, выполнять доступные действия по самообслуживанию и доступные виды домашнего труда;



выполнять более сложные виды работ и приёмы обработки различных материалов (например, плетение, шитьё и вышивание, тиснение по фольге), комбинировать различные способы в зависимости и от поставленной задачи, оформлять изделия и соединять детали освоенными ручными строчками;

выполнять символические действия моделирования, понимать и создавать простейшие виды технической документации (чертёж развёртки, эскиз, технический рисунок, схему) и выполнять по ней работу;

решать простейшие задачи рационализаторского характера по изменению конструкции изделия: на достраивание, придание новых свойств конструкции в связи с изменением функционального назначения изделия;

на основе усвоенных правил дизайна решать простейшие художественно-конструкторские задачи по созданию изделий с заданной функцией;

создавать небольшие тексты, презентации и печатные публикации с использованием изображений на экране компьютера, оформлять текст (выбор шрифта, размера, цвета шрифта, выравнивание абзаца);

работать с доступной информацией, работать в программах Word, PowerPoint;

решать творческие задачи, мысленно создавать и разрабатывать проектный замысел, осуществлять выбор средств и способов его практического воплощения, аргументированно представлять продукт проектной деятельности;

осуществлять сотрудничество в различных видах совместной деятельности, предлагать идеи для обсуждения, уважительно относиться к мнению товарищей, договариваться, участвовать в распределении ролей, координировать собственную работу в общем процессе.





## ТЕМАТИЧЕСКОЕ ПЛАНИРОВАНИЕ

### 1 КЛАСС

№ п/п	Тема урока	Количество часов			Дата изучения	Электронные цифровые образовательные ресурсы
		Всего	Контрольные работы	Практические работы		
<b>Раздел 1. Технологии, профессии и производства</b>						
1.1	Природное и техническое окружение человека. Мир профессий. Профессии, связанные с изучаемыми материалами и производствами	4				РЭШ <a href="https://resh.edu.ru/subject/8/1/">https://resh.edu.ru/subject/8/1/</a>
Итого по разделу		4				
<b>Раздел 2. Технологии ручной обработки материалов. Конструирование и моделирование</b>						
2.1	Природные материалы. Свойства. Технологии обработки. Способы соединения природных материалов	4				РЭШ <a href="https://resh.edu.ru/subject/8/1/">https://resh.edu.ru/subject/8/1/</a>
2.2	Композиция в	2				РЭШ

	художественно-декоративных изделиях					<a href="https://resh.edu.ru/subject/8/1/">https://resh.edu.ru/subject/8/1/</a>
2.3	Пластические массы. Свойства. Технология обработки. Получение различных форм деталей изделия из пластилина. Мир профессий	4				РЭШ <a href="https://resh.edu.ru/subject/8/1/">https://resh.edu.ru/subject/8/1/</a>
2.4	Бумага. Ее основные свойства. Виды бумаги. Мир профессий	1				РЭШ <a href="https://resh.edu.ru/subject/8/1/">https://resh.edu.ru/subject/8/1/</a>
2.5	Картон. Его основные свойства. Виды картона.	1				РЭШ <a href="https://resh.edu.ru/subject/8/1/">https://resh.edu.ru/subject/8/1/</a>
2.6	Сгибание и складывание бумаги	3				РЭШ <a href="https://resh.edu.ru/subject/8/1/">https://resh.edu.ru/subject/8/1/</a>
2.7	Ножницы – режущий инструмент. Резание бумаги и тонкого картона ножницами. Понятие «конструкция». Мир	3				РЭШ <a href="https://resh.edu.ru/subject/8/1/">https://resh.edu.ru/subject/8/1/</a>





	профессий					
2.8	Шаблон – приспособление. Разметка бумажных деталей по шаблону	5				РЭШ <a href="https://resh.edu.ru/subject/8/1/">https://resh.edu.ru/subject/8/1/</a>
2.9	Общее представление о тканях и нитках. Мир профессий	1				РЭШ <a href="https://resh.edu.ru/subject/8/1/">https://resh.edu.ru/subject/8/1/</a>
2.10	Швейные иглы и приспособления	1				РЭШ <a href="https://resh.edu.ru/subject/8/1/">https://resh.edu.ru/subject/8/1/</a>
2.11	Варианты строчки прямого стежка (перевивы). Вышивка	3				РЭШ <a href="https://resh.edu.ru/subject/8/1/">https://resh.edu.ru/subject/8/1/</a>
2.12	Выставка работ. Итоговое занятие	1				РЭШ <a href="https://resh.edu.ru/subject/8/1/">https://resh.edu.ru/subject/8/1/</a>
Итого по разделу		29				
<b>ОБЩЕЕ КОЛИЧЕСТВО ЧАСОВ ПО ПРОГРАММЕ</b>		33	0	0		

## 2 КЛАСС

№ п/п	Тема урока	Количество часов			Дата изучения	Электронные цифровые образовательные ресурсы
		Всего	Контрольные работы	Практические работы		
<b>Раздел 1. Технологии, профессии и производства.</b>						
1.1	Средства художественной выразительности (композиция, цвет, форма, размер, тон, светотень, симметрия) в работах мастеров. Мир профессий. Мастера и их профессии	5				РЭШ <a href="https://resh.edu.ru/subject/8/2/">https://resh.edu.ru/subject/8/2/</a>
Итого по разделу		5				
<b>Раздел 2. Технологии ручной обработки материалов. Конструирование и моделирование.</b>						
2.1	Технология и технологические операции ручной обработки материалов	4				РЭШ <a href="https://resh.edu.ru/subject/8/2/">https://resh.edu.ru/subject/8/2/</a>
2.2	Технология и технологические операции ручной обработки материалов (общее	1				РЭШ <a href="https://resh.edu.ru/subject/8/2/">https://resh.edu.ru/subject/8/2/</a>



	представление)					
2.3	Элементы графической грамоты. Мир профессий	2				РЭШ <a href="https://resh.edu.ru/subject/8/2/">https://resh.edu.ru/subject/8/2/</a>
2.4	Разметка прямоугольных деталей от двух прямых углов по линейке	3				РЭШ <a href="https://resh.edu.ru/subject/8/2/">https://resh.edu.ru/subject/8/2/</a>
2.5	Угольник – чертежный (контрольно-измерительный) инструмент. Разметка прямоугольных деталей по угольнику	1				РЭШ <a href="https://resh.edu.ru/subject/8/2/">https://resh.edu.ru/subject/8/2/</a>
2.6	Циркуль – чертежный (контрольно-измерительный) инструмент. Разметка круглых деталей циркулем	2				РЭШ <a href="https://resh.edu.ru/subject/8/2/">https://resh.edu.ru/subject/8/2/</a>
2.7	Подвижное и неподвижное соединение деталей. Соединение деталей изделия	5				РЭШ <a href="https://resh.edu.ru/subject/8/2/">https://resh.edu.ru/subject/8/2/</a>

2.8	Машины на службе у человека. Мир профессий	2				РЭШ <a href="https://resh.edu.ru/subject/8/2/">https://resh.edu.ru/subject/8/2/</a>
2.9	Технология обработки текстильных материалов. Натуральные ткани. Основные свойства натуральных тканей. Мир профессий	2				РЭШ <a href="https://resh.edu.ru/subject/8/2/">https://resh.edu.ru/subject/8/2/</a>
2.10	Технология изготовления швейных изделий. Лекало. Строчка косого стежка и ее варианты	6				РЭШ <a href="https://resh.edu.ru/subject/8/2/">https://resh.edu.ru/subject/8/2/</a>
Итого по разделу		28				
<b>Раздел 3.Итоговый контроль за год</b>						
3.1	Проверочная работа	1	1			
Итого по разделу		1				
<b>ОБЩЕЕ КОЛИЧЕСТВО ЧАСОВ ПО ПРОГРАММЕ</b>		34	1	0		



### 3 КЛАСС

№ п/п	Тема урока	Количество часов			Дата изучения	Электронные цифровые образовательные ресурсы
		Всего	Контрольные работы	Практические работы		
<b>Раздел 1. Технологии, профессии и производства.</b>						
1.1	Современные производства и профессии, связанные с обработкой материалов	2				РЭШ <a href="https://resh.edu.ru/subject/8/3/">https://resh.edu.ru/subject/8/3/</a>
Итого по разделу		2				
<b>Раздел 2. Информационно-коммуникационные технологии</b>						
2.1	Современный информационный мир. Персональный компьютер (ПК) и его назначение	3				РЭШ <a href="https://resh.edu.ru/subject/8/3/">https://resh.edu.ru/subject/8/3/</a>
Итого по разделу		3				
<b>Раздел 3. Технологии ручной обработки материалов</b>						
3.1	Способы получения объемных рельефных форм и изображений. (технология обработки пластических масс, креповой бумаги,	4				Библиотека ЦОК <a href="https://lesson.academy-content.myschool.edu.ru/20/03">https://lesson.academy-content.myschool.edu.ru/20/03</a>



	фольги). Мир профессий					
3.2	Способы получения объемных рельефных форм и изображений Фольга. Технология обработки фольги. Мир профессий	1				РЭШ <a href="https://resh.edu.ru/subject/8/3/">https://resh.edu.ru/subject/8/3/</a>
3.3	Архитектура и строительство. Гофрокартон. Его строение свойства, сферы использования. Мир профессий	1				Библиотека ЦОК <a href="https://lesson.academy-content.myschool.edu.ru/20/03">https://lesson.academy-content.myschool.edu.ru/20/03</a>
3.4	Объемные формы деталей и изделий. Развертка. Чертеж развертки. Мир профессий	6				РЭШ <a href="https://resh.edu.ru/subject/8/3/">https://resh.edu.ru/subject/8/3/</a>
3.5	Технологии обработки текстильных материалов	4				Библиотека ЦОК <a href="https://lesson.academy-content.myschool.edu.ru/20/03">https://lesson.academy-content.myschool.edu.ru/20/03</a>
3.6	Пришивание пуговиц. Ремонт одежды	2				Библиотека ЦОК <a href="https://lesson.academy-content.myschool.edu.ru/20/03">https://lesson.academy-content.myschool.edu.ru/20/03</a>



3.7	Современные производства и профессии (история швейной машины или другое). Мир профессий	4				РЭШ <a href="https://resh.edu.ru/subject/8/3/">https://resh.edu.ru/subject/8/3/</a>
Итого по разделу		22				
<b>Раздел 4.Конструирование и моделирование</b>						
4.1	Конструирование изделий из разных материалов, в том числе наборов «Конструктор» по заданным условиям. Мир профессий	6				Библиотека ЦОК <a href="https://lesson.academy-content.myschool.edu.ru/20/03">https://lesson.academy-content.myschool.edu.ru/20/03</a>
Итого по разделу		6				
<b>Раздел 5.Итоговый контроль за год</b>						
5.1	Проверочная работа	1	1			
Итого по разделу		1				
<b>ОБЩЕЕ КОЛИЧЕСТВО ЧАСОВ ПО ПРОГРАММЕ</b>		34	1	0		

## 4 КЛАСС

№ п/п	Тема урока	Количество часов			Дата изучения	Электронные цифровые образовательные ресурсы
		Всего	Контрольные работы	Практические работы		
<b>Раздел 1. Технологии, профессии и производства</b>						
1.1	Технологии, профессии и производства. Современные производства и профессии	2				Библиотека ЦОК <a href="https://lesson.academy-content.myschool.edu.ru/20/03">https://lesson.academy-content.myschool.edu.ru/20/03</a>
Итого по разделу		2				
<b>Раздел 2. Информационно-коммуникационные технологии</b>						
2.1	Информационно-коммуникационные технологии	3				РЭШ <a href="https://resh.edu.ru/subject/8/4/">https://resh.edu.ru/subject/8/4/</a>
Итого по разделу		3				
<b>Раздел 3. Конструирование и моделирование</b>						
3.1	Конструирование робототехнических моделей	5				Библиотека ЦОК <a href="https://lesson.academy-content.myschool.edu.ru/20/03">https://lesson.academy-content.myschool.edu.ru/20/03</a>
Итого по разделу		5				
<b>Раздел 4. Технологии ручной обработки материалов. Конструирование и моделирование</b>						
4.1	Конструирование сложных изделий из бумаги и картона	4				Библиотека ЦОК <a href="https://lesson.academy-content.myschool.edu.ru/">https://lesson.academy-content.myschool.edu.ru/</a>



						<a href="#">20/03</a>
4.2	Конструирование объемных изделий из разверток	3				РЭШ <a href="https://resh.edu.ru/subject/8/4/">https://resh.edu.ru/subject/8/4/</a>
4.3	Интерьеры разных времен. Декор интерьера. Мир профессий	3				РЭШ <a href="https://resh.edu.ru/subject/8/4/">https://resh.edu.ru/subject/8/4/</a>
4.4	Синтетические материалы. Мир профессий	5				Библиотека ЦОК <a href="https://lesson.academy-content.myschool.edu.ru/20/03">https://lesson.academy-content.myschool.edu.ru/20/03</a>
4.5	История одежды и текстильных материалов. Мир профессий	5				Библиотека ЦОК <a href="https://lesson.academy-content.myschool.edu.ru/20/03">https://lesson.academy-content.myschool.edu.ru/20/03</a>
4.6	Конструирование и моделирование. Конструирование изделий из разных материалов, в том числе наборов «Конструктор» по заданным условиям	3				РЭШ <a href="https://resh.edu.ru/subject/8/4/">https://resh.edu.ru/subject/8/4/</a>
Итого по разделу		23				
<b>Раздел 5.Итоговый контроль за год</b>						
5.1	Подготовка портфолио. Проверочная работа	1	1			

Итого по разделу	1			
<b>ОБЩЕЕ КОЛИЧЕСТВО ЧАСОВ ПО ПРОГРАММЕ</b>	34	1	0	

## ПОУРОЧНОЕ ПЛАНИРОВАНИЕ 1 КЛАСС

№ п/ п	Тема урока	Количество часов			Дата изучения	Электронные цифровые образовательные ресурсы
		Всего	Контрольные работы	Практические работы		
1	Мир вокруг нас (природный и рукотворный)	1				РЭШ <a href="https://resh.edu.ru/subject/8/1/">https://resh.edu.ru/subject/8/1/</a>
2	Техника на службе человека (в воздухе, на земле и на воде)	1				РЭШ <a href="https://resh.edu.ru/subject/8/1/">https://resh.edu.ru/subject/8/1/</a>
3	Традиции и праздники народов России, ремёсла, обычаи	1				РЭШ <a href="https://resh.edu.ru/subject/8/1/">https://resh.edu.ru/subject/8/1/</a>
4	Профессии, связанные с изучаемыми материалами и производствами. Профессии сферы	1				РЭШ <a href="https://resh.edu.ru/subject/8/1/">https://resh.edu.ru/subject/8/1/</a>





	обслуживания					
5	Природа и творчество. Природные материалы. Сбор листьев и способы их засушивания	1				РЭШ <a href="https://resh.edu.ru/subject/8/1/">https://resh.edu.ru/subject/8/1/</a>
6	Семена разных растений. Составление композиций из семян	1				РЭШ <a href="https://resh.edu.ru/subject/8/1/">https://resh.edu.ru/subject/8/1/</a>
7	Объемные природные материалы (шишки, жёлуди, каштаны). Конструирование объемных изделий из них	1				РЭШ <a href="https://resh.edu.ru/subject/8/1/">https://resh.edu.ru/subject/8/1/</a>
8	Способы соединения природных материалов	1				РЭШ <a href="https://resh.edu.ru/subject/8/1/">https://resh.edu.ru/subject/8/1/</a>
9	Понятие «композиция». Центровая композиция. Точечное наклеивание листьев.	1				РЭШ <a href="https://resh.edu.ru/subject/8/1/">https://resh.edu.ru/subject/8/1/</a>
10	«Орнамент». Разновидности композиций, Композиция в полосе	1				РЭШ <a href="https://resh.edu.ru/subject/8/1/">https://resh.edu.ru/subject/8/1/</a>
11	Материалы для лепки	1				РЭШ

	(пластилин, пластические массы). Свойства пластических масс					<a href="https://resh.edu.ru/subject/8/1/">https://resh.edu.ru/subject/8/1/</a>
12	Изделие. Основа и детали изделия. Понятие «технология»	1				РЭШ <a href="https://resh.edu.ru/subject/8/1/">https://resh.edu.ru/subject/8/1/</a>
13	Формообразование деталей изделия из пластилина	1				РЭШ <a href="https://resh.edu.ru/subject/8/1/">https://resh.edu.ru/subject/8/1/</a>
14	Объемная композиция. Групповая творческая работа – проект	1				РЭШ <a href="https://resh.edu.ru/subject/8/1/">https://resh.edu.ru/subject/8/1/</a>
15	Бумага. Ее основные свойства. Виды бумаги	1				РЭШ <a href="https://resh.edu.ru/subject/8/1/">https://resh.edu.ru/subject/8/1/</a>
16	Картон. Его основные свойства. Виды картона	1				РЭШ <a href="https://resh.edu.ru/subject/8/1/">https://resh.edu.ru/subject/8/1/</a>
17	Сгибание и складывание бумаги. (Составление композиций из несложной сложенной детали)	1				РЭШ <a href="https://resh.edu.ru/subject/8/1/">https://resh.edu.ru/subject/8/1/</a>
18	Сгибание и	1				РЭШ



	складывание бумаги (Основные формы оригами и их преобразование)					<a href="https://resh.edu.ru/subject/8/1/">https://resh.edu.ru/subject/8/1/</a>
19	Складывание бумажной детали гармошкой	1				РЭШ <a href="https://resh.edu.ru/subject/8/1/">https://resh.edu.ru/subject/8/1/</a>
20	Режущий инструмент ножницы. Их назначение, конструкция. Правила пользования	1				РЭШ <a href="https://resh.edu.ru/subject/8/1/">https://resh.edu.ru/subject/8/1/</a>
21	Приемы резания ножницами по прямой, кривой и ломаной линиям	1				РЭШ <a href="https://resh.edu.ru/subject/8/1/">https://resh.edu.ru/subject/8/1/</a>
22	Резаная аппликация	1				РЭШ <a href="https://resh.edu.ru/subject/8/1/">https://resh.edu.ru/subject/8/1/</a>
23	Шаблон – приспособление для разметки деталей. Разметка по шаблону	1				РЭШ <a href="https://resh.edu.ru/subject/8/1/">https://resh.edu.ru/subject/8/1/</a>
24	Разметка по шаблону и вырезание нескольких деталей из бумаги	1				РЭШ <a href="https://resh.edu.ru/subject/8/1/">https://resh.edu.ru/subject/8/1/</a>
25	Преобразование	1				РЭШ

	правильных форм в неправильные					<a href="https://resh.edu.ru/subject/8/1/">https://resh.edu.ru/subject/8/1/</a>
26	Составление композиций из деталей разных форм	1				РЭШ <a href="https://resh.edu.ru/subject/8/1/">https://resh.edu.ru/subject/8/1/</a>
27	Изготовление деталей по шаблону из тонкого картона	1				РЭШ <a href="https://resh.edu.ru/subject/8/1/">https://resh.edu.ru/subject/8/1/</a>
28	Общее представление о тканях и нитках	1				РЭШ <a href="https://resh.edu.ru/subject/8/1/">https://resh.edu.ru/subject/8/1/</a>
29	Швейные иглы и приспособления. Назначение. Правила обращения. Строчка прямого стежка	1				РЭШ <a href="https://resh.edu.ru/subject/8/1/">https://resh.edu.ru/subject/8/1/</a>
30	Вышивка – способ отделки изделий. Мережка (осыпание края заготовки из ткани)	1				РЭШ <a href="https://resh.edu.ru/subject/8/1/">https://resh.edu.ru/subject/8/1/</a>
31	Строчка прямого стежка, ее варианты – перевивы	1				РЭШ <a href="https://resh.edu.ru/subject/8/1/">https://resh.edu.ru/subject/8/1/</a>
32	Отделка швейного изделия (салфетки,	1				РЭШ <a href="https://resh.edu.ru/subject/8/1/">https://resh.edu.ru/subject/8/1/</a>



	закладки) строчками прямого стежка					<a href="#">/8/1/</a>
33	Выставка работ. Итоговое занятие	1				
ОБЩЕЕ КОЛИЧЕСТВО ЧАСОВ ПО ПРОГРАММЕ		33	0	0		

## 2 КЛАСС

№ п / п	Тема урока	Количество часов			Дата изучения	Электронные цифровые образовательные ресурсы
		Всего	Контрольные работы	Практические работы		
1	Мастера и их профессии. Повторение и обобщение пройденного в первом классе	1				РЭШ <a href="https://resh.edu.ru/subject/8/2/">https://resh.edu.ru/subject/8/2/</a>
2	Средства художественной выразительности: цвет, форма, размер. Общее представление	1				РЭШ <a href="https://resh.edu.ru/subject/8/2/">https://resh.edu.ru/subject/8/2/</a>
3	Средства художественной выразительности: цвет в композиции	1				РЭШ <a href="https://resh.edu.ru/subject/8/2/">https://resh.edu.ru/subject/8/2/</a>
4	Виды цветочных композиций (центральная, вертикальная, горизонтальная)	1				РЭШ <a href="https://resh.edu.ru/subject/8/2/">https://resh.edu.ru/subject/8/2/</a>
5	Светотень. Способы ее получения формообразованием белых бумажных деталей	1				РЭШ <a href="https://resh.edu.ru/subject/8/2/">https://resh.edu.ru/subject/8/2/</a>





6	Биговка – способ сгибания тонкого картона и плотных видов бумаги	1				РЭШ <a href="https://resh.edu.ru/subject/8/2/">https://resh.edu.ru/subject/8/2/</a>
7	Биговка по кривым линиям	1				РЭШ <a href="https://resh.edu.ru/subject/8/2/">https://resh.edu.ru/subject/8/2/</a>
8	Изготовление сложных выпуклых форм на деталях из тонкого картона и плотных видов бумаги	1				РЭШ <a href="https://resh.edu.ru/subject/8/2/">https://resh.edu.ru/subject/8/2/</a>
9	Конструирование складной открытки со вставкой	1				РЭШ <a href="https://resh.edu.ru/subject/8/2/">https://resh.edu.ru/subject/8/2/</a>
10	Технология и технологические операции ручной обработки материалов (общее представление)	1				РЭШ <a href="https://resh.edu.ru/subject/8/2/">https://resh.edu.ru/subject/8/2/</a>
11	Линейка – чертежный (контрольно-измерительный) инструмент. Понятие «чертеж». Линии чертежа (основная толстая, тонкая, штрих и два пунктира)	1				РЭШ <a href="https://resh.edu.ru/subject/8/2/">https://resh.edu.ru/subject/8/2/</a>
12	Понятие «чертеж».	1				РЭШ

	Линии чертежа (основная толстая, тонкая, штрих и два пунктира)					<a href="https://resh.edu.ru/subject/8/2/">https://resh.edu.ru/subject/8/2/</a>
13	Разметка прямоугольных деталей от двух прямых углов по линейке	1				РЭШ <a href="https://resh.edu.ru/subject/8/2/">https://resh.edu.ru/subject/8/2/</a>
14	Конструирование усложненных изделий из бумаги	1				РЭШ <a href="https://resh.edu.ru/subject/8/2/">https://resh.edu.ru/subject/8/2/</a>
15	Конструирование усложненных изделий из бумаги	1				РЭШ <a href="https://resh.edu.ru/subject/8/2/">https://resh.edu.ru/subject/8/2/</a>
16	Угольник – чертежный (контрольно-измерительный) инструмент. Разметка прямоугольных деталей по угольнику	1				РЭШ <a href="https://resh.edu.ru/subject/8/2/">https://resh.edu.ru/subject/8/2/</a>
17	Циркуль. Его назначение, конструкция, приемы работы. Круг, окружность, радиус	1				РЭШ <a href="https://resh.edu.ru/subject/8/2/">https://resh.edu.ru/subject/8/2/</a>
18	Чертеж круга. Деление круглых деталей на части. Получение секторов из круга	1				РЭШ <a href="https://resh.edu.ru/subject/8/2/">https://resh.edu.ru/subject/8/2/</a>



19	Подвижное и соединение деталей. Шарнир. Соединение деталей на шпильку	1				РЭШ <a href="https://resh.edu.ru/subject/8/2/">https://resh.edu.ru/subject/8/2/</a>
20	Подвижное соединение деталей шарнирна проволоку	1				РЭШ <a href="https://resh.edu.ru/subject/8/2/">https://resh.edu.ru/subject/8/2/</a>
21	Шарнирный механизм по типу игрушки-дергунчик	1				РЭШ <a href="https://resh.edu.ru/subject/8/2/">https://resh.edu.ru/subject/8/2/</a>
22	«Щелевой замок» - способ разъемного соединения деталей	1				РЭШ <a href="https://resh.edu.ru/subject/8/2/">https://resh.edu.ru/subject/8/2/</a>
23	Разъемное соединение вращающихся деталей	1				РЭШ <a href="https://resh.edu.ru/subject/8/2/">https://resh.edu.ru/subject/8/2/</a>
24	Транспорт и машины специального назначения	1				РЭШ <a href="https://resh.edu.ru/subject/8/2/">https://resh.edu.ru/subject/8/2/</a>
25	Макет автомобиля	1				РЭШ <a href="https://resh.edu.ru/subject/8/2/">https://resh.edu.ru/subject/8/2/</a>
26	Натуральные ткани, трикотажное полотно, нетканые материалы	1				РЭШ <a href="https://resh.edu.ru/subject/8/2/">https://resh.edu.ru/subject/8/2/</a>

27	Виды ниток. Их назначение, использование	1				РЭШ <a href="https://resh.edu.ru/subject/8/2/">https://resh.edu.ru/subject/8/2/</a>
28	Строчка косого стежка. Назначение. Безузелковое закрепление нитки на ткани. Зашивания разреза	1				РЭШ <a href="https://resh.edu.ru/subject/8/2/">https://resh.edu.ru/subject/8/2/</a>
29	Разметка и выкраивание прямоугольного швейного изделия. Отделка вышивкой	1				РЭШ <a href="https://resh.edu.ru/subject/8/2/">https://resh.edu.ru/subject/8/2/</a>
30	Сборка, сшивание швейного изделия	1				РЭШ <a href="https://resh.edu.ru/subject/8/2/">https://resh.edu.ru/subject/8/2/</a>
31	Лекало. Разметка и выкраивание деталей швейного изделия по лекалу	1				РЭШ <a href="https://resh.edu.ru/subject/8/2/">https://resh.edu.ru/subject/8/2/</a>
32	Изготовление швейного изделия с отделкой вышивкой	1				РЭШ <a href="https://resh.edu.ru/subject/8/2/">https://resh.edu.ru/subject/8/2/</a>
33	Изготовление швейного изделия с отделкой вышивкой	1				РЭШ <a href="https://resh.edu.ru/subject/8/2/">https://resh.edu.ru/subject/8/2/</a>



34	Итоговый контроль за год (проверочная работа)	1	1			
ОБЩЕЕ КОЛИЧЕСТВО ЧАСОВ ПО ПРОГРАММЕ		34	1	0		



### 3 КЛАСС

№ п/ п	Тема урока	Количество часов			Дата изучения	Электронные цифровые образовательные ресурсы
		Всего	Контрольные работы	Практические работы		
1	Технологии, профессии и производства. Повторение и обобщение пройденного во втором классе	1				РЭШ <a href="https://resh.edu.ru/subject/8/3/">https://resh.edu.ru/subject/8/3/</a>
2	Современные производства и профессии, связанные с обработкой материалов	1				Библиотека ЦОК <a href="https://lesson.academy-content.myschool.edu.ru/20/03">https://lesson.academy-content.myschool.edu.ru/20/03</a>
3	Знакомимся с компьютером. Назначение, основные устройства	1				Библиотека ЦОК <a href="https://lesson.academy-content.myschool.edu.ru/20/03">https://lesson.academy-content.myschool.edu.ru/20/03</a>
4	Компьютер – твой помощник. Запоминающие устройства – носители информации	1				Библиотека ЦОК <a href="https://lesson.academy-content.myschool.edu.ru/20/03">https://lesson.academy-content.myschool.edu.ru/20/03</a>
5	Работа с текстовой	1				РЭШ



	программой					<a href="https://resh.edu.ru/subject/8/3/">https://resh.edu.ru/subject/8/3/</a>
6	Как работает скульптор. Скульптуры разных времен и народов	1				Библиотека ЦОК <a href="https://lesson.academy-content.myschool.edu.ru/20/03">https://lesson.academy-content.myschool.edu.ru/20/03</a>
7	Рельеф. Придание поверхности фактуры и объема	1				Библиотека ЦОК <a href="https://lesson.academy-content.myschool.edu.ru/20/03">https://lesson.academy-content.myschool.edu.ru/20/03</a>
8	Как работает художник-декоратор. Материалы художника, художественные технологии	1				Библиотека ЦОК <a href="https://lesson.academy-content.myschool.edu.ru/20/03">https://lesson.academy-content.myschool.edu.ru/20/03</a>
9	Свойства креповой бумаги. Способы получение объемных форм	1				Библиотека ЦОК <a href="https://lesson.academy-content.myschool.edu.ru/20/03">https://lesson.academy-content.myschool.edu.ru/20/03</a>
10	Способы получения объемных рельефных форм и изображений Фольга. Технология обработки фольги	1				Библиотека ЦОК <a href="https://lesson.academy-content.myschool.edu.ru/20/03">https://lesson.academy-content.myschool.edu.ru/20/03</a>
11	Архитектура и	1				Библиотека ЦОК

	строительство. Гофрокартон. Его строение свойства, сферы использования					<a href="https://lesson.academy-content.myschool.edu.ru/20/03">https://lesson.academy-content.myschool.edu.ru/20/03</a>
12	Плоские и объемные формы деталей и изделий. Развертка. Чертеж развертки. Рицовка	1				Библиотека ЦОК <a href="https://lesson.academy-content.myschool.edu.ru/20/03">https://lesson.academy-content.myschool.edu.ru/20/03</a>
13	Плоские и объемные формы деталей и изделий. Развертка. Чертеж развертки. Рицовка	1				Библиотека ЦОК <a href="https://lesson.academy-content.myschool.edu.ru/20/03">https://lesson.academy-content.myschool.edu.ru/20/03</a>
14	Развертка коробки с крышкой	1				Библиотека ЦОК <a href="https://lesson.academy-content.myschool.edu.ru/20/03">https://lesson.academy-content.myschool.edu.ru/20/03</a>
15	Оклеивание деталей коробки с крышкой	1				Библиотека ЦОК <a href="https://lesson.academy-content.myschool.edu.ru/20/03">https://lesson.academy-content.myschool.edu.ru/20/03</a>
16	Конструирование сложных разверток	1				Библиотека ЦОК <a href="https://lesson.academy-content.myschool.edu.ru/20/03">https://lesson.academy-content.myschool.edu.ru/20/03</a>
17	Конструирование	1				Библиотека ЦОК



	сложных разверток					<a href="https://lesson.academy-content.myschool.edu.ru/20/03">https://lesson.academy-content.myschool.edu.ru/20/03</a>
18	Строчка косого стежка (крестик, стебельчатая). Узелковое закрепление нитки на ткани. Изготовление швейного изделия	1				Библиотека ЦОК <a href="https://lesson.academy-content.myschool.edu.ru/20/03">https://lesson.academy-content.myschool.edu.ru/20/03</a>
19	Строчка косого стежка (крестик, стебельчатая). Узелковое закрепление нитки на ткани. Изготовление швейного изделия	1				Библиотека ЦОК <a href="https://lesson.academy-content.myschool.edu.ru/20/03">https://lesson.academy-content.myschool.edu.ru/20/03</a>
20	Строчка петельного стежка и ее варианты. Изготовление многодетального швейного изделия	1				Библиотека ЦОК <a href="https://lesson.academy-content.myschool.edu.ru/20/03">https://lesson.academy-content.myschool.edu.ru/20/03</a>
21	Строчка петельного стежка и ее варианты. Изготовление	1				Библиотека ЦОК <a href="https://lesson.academy-content.myschool.edu.ru/20/03">https://lesson.academy-content.myschool.edu.ru/20/03</a>

	многодетального швейного изделия					
22	Пришивание пуговиц. Ремонт одежды. Конструирование и изготовление изделия (из нетканого полотна) с отделкой пуговицей	1				Библиотека ЦОК <a href="https://lesson.academy-content.myschool.edu.ru/20/03">https://lesson.academy-content.myschool.edu.ru/20/03</a>
23	Проект. Коллективное дидактическое пособие для обучения счету (с застежками на пуговицы)	1				РЭШ <a href="https://resh.edu.ru/subject/8/3/">https://resh.edu.ru/subject/8/3/</a>
24	История швейной машины. Способ изготовления изделий из тонкого трикотажа стяжкой	1				Библиотека ЦОК <a href="https://lesson.academy-content.myschool.edu.ru/20/03">https://lesson.academy-content.myschool.edu.ru/20/03</a>
25	История швейной машины. Способ изготовления изделий из тонкого трикотажа стяжкой	1				Библиотека ЦОК <a href="https://lesson.academy-content.myschool.edu.ru/">https://lesson.academy-content.myschool.edu.ru/</a>





						<a href="#">/8/3/</a>
27	Пришивание бусины на швейное изделие	1				РЭШ <a href="https://resh.edu.ru/subject/8/3/">https://resh.edu.ru/subject/8/3/</a>
28	Подвижное и неподвижное соединение деталей из деталей наборов типа «Конструктор». Профессии технической, инженерной направленности	1				Библиотека ЦОК <a href="https://lesson.academy-content.myschool.edu.ru/20/03">https://lesson.academy-content.myschool.edu.ru/20/03</a>
29	Конструирование моделей с подвижным и неподвижным соединением из деталей набора типа «Конструктор» или из разных материалов	1				Библиотека ЦОК <a href="https://lesson.academy-content.myschool.edu.ru/20/03">https://lesson.academy-content.myschool.edu.ru/20/03</a>
30	Простые механизмы. Рычаг. Конструирование моделей качелей из деталей набора типа «Конструктор», или	1				РЭШ <a href="https://resh.edu.ru/subject/8/3/">https://resh.edu.ru/subject/8/3/</a>

	из разных материалов					
31	Простые механизмы. Ножничный механизм. Конструирование моделей с ножничным механизмом из деталей набора типа «Конструктор», или из разных материалов	1				Библиотека ЦОК <a href="https://lesson.academy-content.myschool.edu.ru/20/03">https://lesson.academy-content.myschool.edu.ru/20/03</a>
32	Конструирование модели робота из деталей набора типа «Конструктор» или из разных материалов	1				Библиотека ЦОК <a href="https://lesson.academy-content.myschool.edu.ru/20/03">https://lesson.academy-content.myschool.edu.ru/20/03</a>
33	Конструирование модели транспортного робота из деталей набора типа «Конструктор» или из разных материалов	1				Библиотека ЦОК <a href="https://lesson.academy-content.myschool.edu.ru/20/03">https://lesson.academy-content.myschool.edu.ru/20/03</a>
34	Итоговый контроль за год (проверочная работа)	1	1			Библиотека ЦОК <a href="https://lesson.academy-content.myschool.edu.ru/20/03">https://lesson.academy-content.myschool.edu.ru/20/03</a>



ОБЩЕЕ КОЛИЧЕСТВО ЧАСОВ ПО ПРОГРАММЕ	34	1	0			

#### 4 КЛАСС

№ п/ п	Тема урока	Количество часов			Дата изучения	Электронные цифровые образовательные ресурсы
		Всего	Контрольные работы	Практические работы		
1	Повторение изученного в 3 классе. Современные синтетические материалы	1				Библиотека ЦОК <a href="https://lesson.academy-content.myschool.edu.ru/20/03">https://lesson.academy- content.myschool.edu.ru/ 20/03</a>
2	Современные производства и профессии	1				Библиотека ЦОК <a href="https://lesson.academy-content.myschool.edu.ru/20/03">https://lesson.academy- content.myschool.edu.ru/ 20/03</a>
3	Информация. Интернет	1				Библиотека ЦОК <a href="https://lesson.academy-content.myschool.edu.ru/20/03">https://lesson.academy- content.myschool.edu.ru/ 20/03</a>
4	Графический редактор	1				РЭШ <a href="https://resh.edu.ru/subject/8/4/">https://resh.edu.ru/subject /8/4/</a>
5	Групповой проект в рамках изучаемой тематики	1				Библиотека ЦОК <a href="https://lesson.academy-content.myschool.edu.ru/20/03">https://lesson.academy- content.myschool.edu.ru/ 20/03</a>
6	Робототехника. Виды роботов	1				Библиотека ЦОК <a href="https://lesson.academy-">https://lesson.academy-</a>

						<a href="https://content.myschool.edu.ru/20/03">content.myschool.edu.ru/20/03</a>
7	Конструирование робота	1				Библиотека ЦОК <a href="https://lesson.academy-content.myschool.edu.ru/20/03">https://lesson.academy-content.myschool.edu.ru/20/03</a>
8	Электронные устройства. Контроллер, двигатель	1				Библиотека ЦОК <a href="https://lesson.academy-content.myschool.edu.ru/20/03">https://lesson.academy-content.myschool.edu.ru/20/03</a>
9	Программирование робота	1				Библиотека ЦОК <a href="https://lesson.academy-content.myschool.edu.ru/20/03">https://lesson.academy-content.myschool.edu.ru/20/03</a>
10	Испытания и презентация робота	1				Библиотека ЦОК <a href="https://lesson.academy-content.myschool.edu.ru/20/03">https://lesson.academy-content.myschool.edu.ru/20/03</a>
11	Конструирование сложной открытки	1				Библиотека ЦОК <a href="https://lesson.academy-content.myschool.edu.ru/20/03">https://lesson.academy-content.myschool.edu.ru/20/03</a>
12	Конструирование сложных изделий из бумаги и картона	1				Библиотека ЦОК <a href="https://lesson.academy-content.myschool.edu.ru/20/03">https://lesson.academy-content.myschool.edu.ru/20/03</a>

13	Конструирование объемного изделия военной тематики	1				Библиотека ЦОК <a href="https://lesson.academy-content.myschool.edu.ru/20/03">https://lesson.academy-content.myschool.edu.ru/20/03</a>
14	Конструирование объемного изделия – подарок женщине, девочке	1				Библиотека ЦОК <a href="https://lesson.academy-content.myschool.edu.ru/20/03">https://lesson.academy-content.myschool.edu.ru/20/03</a>
15	Изменение форм деталей объемных изделий. Изменение размеров деталей развертки	1				РЭШ <a href="https://resh.edu.ru/subject/8/4/">https://resh.edu.ru/subject/8/4/</a>
16	Построение развертки с помощью линейки и циркуля	1				Библиотека ЦОК <a href="https://lesson.academy-content.myschool.edu.ru/20/03">https://lesson.academy-content.myschool.edu.ru/20/03</a>
17	Построение развертки многогранной пирамиды циркулем	1				Библиотека ЦОК <a href="https://lesson.academy-content.myschool.edu.ru/20/03">https://lesson.academy-content.myschool.edu.ru/20/03</a>
18	Декор интерьера. Художественная техника декупаж	1				Библиотека ЦОК <a href="https://lesson.academy-content.myschool.edu.ru/20/03">https://lesson.academy-content.myschool.edu.ru/20/03</a>
19	Природные мотивы в	1				Библиотека ЦОК

	декоре интерьера					<a href="https://lesson.academy-content.myschool.edu.ru/20/03">https://lesson.academy-content.myschool.edu.ru/20/03</a>
20	Конструирование и моделирование изделий из различных материалов. Подвижное соединение деталей на проволоку (толстую нитку)	1				Библиотека ЦОК <a href="https://lesson.academy-content.myschool.edu.ru/20/03">https://lesson.academy-content.myschool.edu.ru/20/03</a>
21	Полимеры. Виды полимерных материалов, их свойства	1				РЭШ <a href="https://resh.edu.ru/subject/8/4/">https://resh.edu.ru/subject/8/4/</a>
22	Технология обработки полимерных материалов (на выбор, например)	1				Библиотека ЦОК <a href="https://lesson.academy-content.myschool.edu.ru/20/03">https://lesson.academy-content.myschool.edu.ru/20/03</a>
23	Конструирование сложных форм из пластиковых трубочек	1				Библиотека ЦОК <a href="https://lesson.academy-content.myschool.edu.ru/20/03">https://lesson.academy-content.myschool.edu.ru/20/03</a>
24	Конструирование объемных геометрических конструкций из разных материалов	1				Библиотека ЦОК <a href="https://lesson.academy-content.myschool.edu.ru/20/03">https://lesson.academy-content.myschool.edu.ru/20/03</a>
25	Синтетические ткани,	1				Библиотека ЦОК



	их свойства					<a href="https://lesson.academy-content.myschool.edu.ru/20/03">https://lesson.academy-content.myschool.edu.ru/20/03</a>
26	Мода, одежда и ткани разных времен. Ткани натурального и искусственного происхождения	1				Библиотека ЦОК <a href="https://lesson.academy-content.myschool.edu.ru/20/03">https://lesson.academy-content.myschool.edu.ru/20/03</a>
27	Способ драпировки тканей. Исторический костюм	1				Библиотека ЦОК <a href="https://lesson.academy-content.myschool.edu.ru/20/03">https://lesson.academy-content.myschool.edu.ru/20/03</a>
28	Одежда народов России. Составные части костюмов и платьев, их конструктивные и декоративные особенности	1				Библиотека ЦОК <a href="https://lesson.academy-content.myschool.edu.ru/20/03">https://lesson.academy-content.myschool.edu.ru/20/03</a>
29	Строчка крестообразного стежка. Строчка петлеобразного стежка. Аксессуары в одежде	1				Библиотека ЦОК <a href="https://lesson.academy-content.myschool.edu.ru/20/03">https://lesson.academy-content.myschool.edu.ru/20/03</a>
30	Строчка крестообразного стежка. Строчка петлеобразного стежка. Аксессуары в	1				Библиотека ЦОК <a href="https://lesson.academy-content.myschool.edu.ru/20/03">https://lesson.academy-content.myschool.edu.ru/20/03</a>

	одежде					
31	Конструкция «пружина» из полос картона или металлических деталей наборов типа «Конструктор»	1				Библиотека ЦОК <a href="https://lesson.academy-content.myschool.edu.ru/20/03">https://lesson.academy-content.myschool.edu.ru/20/03</a>
32	Конструкции с ножничным механизмом	1				Библиотека ЦОК <a href="https://lesson.academy-content.myschool.edu.ru/20/03">https://lesson.academy-content.myschool.edu.ru/20/03</a>
33	Конструкция с рычажным механизмом	1				РЭШ <a href="https://resh.edu.ru/subject/8/4/">https://resh.edu.ru/subject/8/4/</a>
34	Подготовка портфолио. Проверочная работа	1	1			
ОБЩЕЕ КОЛИЧЕСТВО ЧАСОВ ПО ПРОГРАММЕ		34	1	0		



## **УЧЕБНО-МЕТОДИЧЕСКОЕ ОБЕСПЕЧЕНИЕ ОБРАЗОВАТЕЛЬНОГО ПРОЦЕССА**

### **ОБЯЗАТЕЛЬНЫЕ УЧЕБНЫЕ МАТЕРИАЛЫ ДЛЯ УЧЕНИКА**

- Технология, 1 класс/ Рагозина Т.М., Гринева А.А., Общество с ограниченной ответственностью «Издательство «Академкнига/Учебник»
- Технология, 2 класс/ Рагозина Т.М., Гринева А.А., Голованова И.Л., Общество с ограниченной ответственностью «Издательство «Академкнига/Учебник»
- Технология, 3 класс/ Рагозина Т.М., Гринева А.А., Мылова И.Б., Общество с ограниченной ответственностью «Издательство «Академкнига/Учебник»
- Технология, 4 класс/ Рагозина Т.М., Гринева А.А., Мылова И.Б., Общество с ограниченной ответственностью «Издательство «Академкнига/Учебник»

### **ЦИФРОВЫЕ ОБРАЗОВАТЕЛЬНЫЕ РЕСУРСЫ И РЕСУРСЫ СЕТИ ИНТЕРНЕТ**

Российская электронная школа, Библиотека ЦОК.

# Оценочные процедуры

## Итоговая проверочная работа по технологии за 3 класс

Фамилия, имя \_\_\_\_\_

*Выбери правильный ответ из нескольких представленных вариантов на тестовые вопросы.*

**1. Образец, по которому изготавливают изделия, одинаковые по форме и размеру:**

- а) шаблон                                      б) разметка                                      в) эскиз

**2. Шаблон на материале необходимо размещать:**

- а) по центру материала  
б) как можно ближе к краю материала  
в) так, как захочется, это значения не имеет

**3. Как называется развёрнутая на плоскости поверхность детали:**

- а) развертка                                      б) разметка                                      в) композиция

**4. Выбери инструменты при работе с бумагой:**

- а) ножницы, линейка, карандаш  
б) игла, пластилин, ножницы

*Выбери несколько правильных ответов на тестовый вопрос*

**5. Что нельзя делать при работе с ножницами?**

- а) держать ножницы острыми концами к себе;  
б) оставлять их на столе с раскрытыми лезвиями;  
в) передавать их закрытыми кольцами вперед;  
г) пальцы левой руки держать близко к лезвию;  
д) хранить ножницы после работы в футляре.

**6. Расставь последовательность выполнения аппликации:**

- \_\_\_\_\_ вырежи;  
\_\_\_\_\_ разметь детали;  
\_\_\_\_\_ приклей.

**7. Соотнесите названия профессий и материал, который они используют в своей работе.**

сапожник

нитки

вышивальщица

древесина

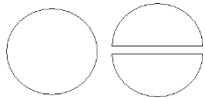
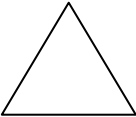

мебельщик

кожа

**1. Выполните из цветной бумаги «Веселого клоуна».**



### Инструкционная карта выполнения

П/№	Этапы выполнения	
1	Подготовьте цветную бумагу	-----
2	Начертите прямоугольник на цветной бумаге: длина 9см, ширина 5 см. Вырежи его.	
3	Сложите цветную бумагу в три слоя. Начерти окружность диаметром 5 см, вырежи её (получится три круга).	
4	Два круга раздели пополам	
5	Начерти треугольник, каждая сторона которого равна 5 см. Вырежи его.	
6	Приклейте сначала крупную деталь – туловище, затем голову, колпак, руки, ноги.	
7	Выполни и приклей детали: глаза, рот, нос, узоры на одежде и др. (По своему замыслу)	
		

## **Рабочая программа по учебному курсу «Физическая культура»**

### **Пояснительная записка**

Федеральная рабочая программа начального общего образования для обучающихся с тяжелыми нарушениями речи (ТНР) по предмету «Адаптивная физическая культура» предназначена для сопровождения деятельности образовательной организации по созданию программы начального общего образования и отражает вариант конкретизации требований ФГОС НОО обучающихся с ограниченными возможностями здоровья (ОВЗ). Согласно своему назначению является ориентиром для составления рабочих программ по адаптивной физической культуре педагогами образовательных организаций, реализующих адаптированные основные общеобразовательные программы для обучающихся с ТНР. Она дает представление о целях, общей стратегии коррекционно-образовательного процесса обучающихся с ТНР средствами учебного предмета «Адаптивная физическая культура» (АФК); устанавливает предметное содержание, предусматривает распределение его по классам и структурирование по разделам и темам курса, определяет количественные и качественные характеристики содержания; даёт примерное распределение учебных часов по тематическим разделам и рекомендуемую последовательность их изучения с учётом межпредметных и внутрипредметных связей, логики учебного процесса, возрастных и психофизических особенностей обучающихся; определяет возможности предмета для реализации требований к результатам освоения адаптивной основной общеобразовательной программы начального общего образования, а также требований к результатам обучения по адаптивной физической культуре на уровне целей изучения предмета и основных видов учебно-познавательной деятельности / учебных действий обучающегося с ТНР по освоению учебного содержания.

При создании программы учитывались потребности современного российского общества в развитии обучающихся с ограниченными возможностями здоровья их социализации и интеграции в современное общество, государственная политика с национальными целями увеличения продолжительности жизни граждан России и научная теория адаптивной физической культуры, представляющая закономерности двигательной деятельности человека с ОВЗ, коррекции первичных и вторичных отклонений с помощью физических упражнений. Так же в программе нашли своё отражение положения о приоритетности задач по охране и укреплению здоровья обучающихся и воспитанников в системе образования; современные научные представления о категории обучающихся с ТНР, научные и методологические подходы к их обучению, воспитанию и реабилитации (абилитации).

АФК рассматривается как часть общей культуры, подсистема физической культуры, одна из сфер социальной деятельности, направленная на удовлетворение потребности лиц с ограниченными возможностями в двигательной активности, восстановлении, укреплении здоровья, личностного развития, самореализации физических и духовных сил в целях улучшения качества жизни, социализации и интеграции в общество. При этом в сочетании с другими формами урочных, внеурочных спортивных и оздоровительных мероприятий создаются условия всестороннего развития личности обучающегося с ТНР, формированию осознанного отношения к своим силам, развитию основных физических качеств, коррекцию и компенсацию нарушенных функций организма и его спортивного самоопределения.

Программа обеспечивает сформированность общих представлений об адаптивной физической культуре и спорте, физической активности, физических качествах, жизненно важных прикладных умениях и навыках, компенсации и коррекции нарушенных двигательных функций, основных физических упражнениях (коррекционных, гимнастических, игровых, спортивных и туристических).

Программа ориентирована на обеспечение выполнения обучающимися нормативов Всероссийского физкультурно-спортивного комплекса ГТО и другие предметные результаты ФАОП НОО для обучающихся с ТНР (вариант 5.2).

### **Психолого-педагогическая характеристика обучающихся с ТНР**

Обучающиеся с ТНР являются обучающимися с выраженными речевыми и (или) языковыми (коммуникативными) расстройствами. Представляют собой разнородную группу не только по степени выраженности речевого дефекта, но и по механизму его возникновения, уровню общего и речевого развития, наличию или отсутствию сопутствующих нарушений.

Различия механизмов и структуры речевого дефекта у обучающихся с ТНР с различным уровнем речевого развития определяют необходимость многообразия специальной поддержки в получении образования.

Специфика содержания и методов обучения обучающихся с ТНР является особенно существенной на уровне начального общего образования, где формируются предпосылки для овладения программой дальнейшего школьного обучения, в значительной мере обеспечивается коррекция речевого и психофизического развития.

К особым образовательным потребностям ТНР в области адаптивной физической культуры, характерным для обучающихся с ТНР относятся:

- организация логопедической коррекции на занятиях по адаптивной физической культуре с учетом использования фонетической, артикуляционной, нейрогенной гимнастик, логоритмических упражнений;



- обязательность включения коррекционно-развивающей деятельности на уроках АФК на протяжении всех годов обучения;
- создание условий, нормализующих и (или) компенсирующих состояние высших психических функций, анализаторной, аналитико-синтетической и регуляторной деятельности на занятиях АФК у обучающихся с речевыми нарушениями и коррекции этих нарушений;
- координация педагогических, психологических средств воздействия на занятиях АФК;
- гибкое варьирование организации процесса обучения путем расширения или сокращения содержания отдельных разделов и модулей предмета АФК, изменения количества учебных часов и использования соответствующих методик и технологий;
- систематический мониторинг результативности академического компонента образования и сформированности жизненной компетенции обучающихся, уровня и динамики развития речевых процессов, исходя из механизма речевого дефекта;
- применение специальных методов, приемов и средств обучения, в том числе специализированных компьютерных технологий, дидактических пособий, визуальных средств, обеспечивающих реализацию "обходных путей" коррекционного воздействия на речевые процессы.

#### **Общая характеристика учебного курса «Адаптивная физическая культура»**

Предметом обучения адаптивной физической культуре на уровне начального общего образования является двигательная деятельность человека с коррекционной, компенсаторной, оздоровительной и общеразвивающей направленностями с использованием основных направлений адаптивной физической культуры в применении физических упражнений с учётом психофизических особенностей и медицинских противопоказаний к физическим упражнениям обучающихся с ТНР на этапе начального общего образования. В процессе овладения этой деятельностью происходит активизация речевого развития, коррекция нарушений мелкой моторики и основных движений, развитие пространственной ориентировки, совершенствуются физические качества, осваиваются двигательные действия, укрепляется здоровье, повышаются функциональные возможности кардиореспираторной системы, активно развиваются познавательная и мыслительная деятельность, творчество и самостоятельность.

Учебный предмет «Адаптивная физическая культура» обладает широкими возможностями в использовании форм, средств и методов обучения. Существенным компонентом содержания учебного предмета «Адаптивная физическая культура» является адаптивное физическое воспитание. Учебный предмет «Адаптивная физическая культура» обогащает обучающихся системой знаний о сущности и общественном значении физической культуры в общем, и адаптивной физической культуры в частности, и её влиянии на всестороннее развитие личности. Такие знания обеспечивают развитие гармоничной личности, мотивацию и способность обучающихся с ОВЗ к различным видам деятельности, повышают их общую культуру.

Программа основана на системе научных знаний о человеке, сущности физической культуры, адаптивной физической культуре, общих закономерностях её функционирования и использования с целью всестороннего развития людей с ограничениями в состоянии здоровья, направлена на формирование основ знаний в области адаптивной физической культуры, культуры движений, воспитание устойчивых

навыков выполнения основных двигательных действий, укрепление здоровья, коррекции речевых и координационных нарушений двигательных действий мелкой моторики и основных движений.

Программа обеспечивает создание условий для высокого качества преподавания учебного предмета «Адаптивная физическая культура» на уровне начального общего образования; выполнение требований, определённых статьёй 41 Федерального закона «Об образовании в Российской Федерации» «Охрана здоровья обучающихся», включая определение оптимальной учебной нагрузки, режима учебных занятий, создание условий для профилактики заболеваний и оздоровления обучающихся, коррекции и компенсации нарушенных функций; способствует решению задач, определённых в Стратегии развития физической культуры и спорта в Российской Федерации на период до 2030 г. и Межотраслевой программе развития школьного спорта до 2024 г., и направлена на достижение национальных целей развития Российской Федерации, а именно: а) сохранение населения, здоровье и благополучие людей; б) создание возможностей для самореализации и развития талантов.

В основе программы лежат представления об уникальности личности, индивидуальных возможностях каждого обучающегося с ТНР и ученического сообщества в целом, профессиональных качествах педагогов и управленческих команд системы образования, создающих условия для максимально полного обеспечения образовательных возможностей обучающимся с ограничениями в состоянии здоровья в рамках единого образовательного пространства Российской Федерации.

Концепция программы основана на следующих принципах:

- а) принцип учета типологических и индивидуальных образовательных потребностей обучающихся с ТНР на уроках по адаптивной физической культуре, заключается в учете особенностей психофизического развития, показаний и противопоказаний к занятиям физическими упражнениями, а также учет сопутствующих заболеваний и вторичных отклонений. Учитываются следующие показатели: пол, возраст, телосложение, двигательный опыт, свойства характера, темперамента, волевых качеств, состояние сохраненных функций — двигательных, сенсорных, психических, интеллектуальных;
- б) принцип коррекционной направленности образовательного процесса основан на том, что педагогические воздействия должны быть направлены не только на преодоление, ослабление физических и психических недостатков обучающихся с ТНР, но и на совершенствование их познавательной деятельности, психических процессов, физических способностей и нравственных качеств;
- в) принцип развивающей направленности образовательного процесса, ориентирующий его на развитие личности обучающегося с ТНР и расширение его "зоны ближайшего развития" с учетом особых образовательных потребностей;
- г) онтогенетический принцип заключается в освоении двигательных навыков в определенной последовательности, соответствующей стадиям физического развития ребенка;
- д) принцип комплексного подхода, использования в полном объеме реабилитационного потенциала с целью обеспечения образовательных и социальных потребностей обучающихся с ТНР при занятиях физическими упражнениями и совместной игровой деятельности;
- е) принцип преемственности, предполагающий при проектировании ФАОП НОО ориентировку на ФАОП основного общего образования обучающихся с ОВЗ, что обеспечивает непрерывность образования обучающихся с ОВЗ;

ж) принцип целостности содержания образования основан на рассмотрении каждого этапа обучения и совершенствования двигательных действий, как звена в общем образовательном процессе, в котором, с одной стороны, развиваются знания, умения и навыки, приобретенные на предшествующих этапах обучения, а с другой - готовятся возможности для образования на последующих этапах.

з) принцип направленности на формирование деятельности, обеспечивает возможность овладения обучающимися всеми видами доступной им предметно-практической деятельности, способами и приемами познавательной и учебной деятельности, коммуникативной деятельности и нормативным поведением;

и) принцип переноса усвоенных знаний, умений, навыков и отношений, сформированных в условиях учебной ситуации, в различные жизненные ситуации, что обеспечит готовность обучающегося к самостоятельной ориентировке и активной деятельности в реальном мире;

к) принцип сотрудничества с семьей заключается в двустороннем взаимодействии семья - школа, только в тесном контакте педагога с родителями можно достичь положительных результатов в обучении ребенка с ТНР;

л) принцип здоровьесбережения: при организации образовательной деятельности не допускается использование технологий, которые могут нанести вред физическому и (или) психическому здоровью обучающихся, приоритет использования здоровьесберегающих педагогических технологий.

Методика АФК для обучающихся с ТНР имеет ряд существенных отличий, обусловленные спецификой заболевания. Медико-физиологические и психологические особенности обучающихся с ТНР, типичные и специфические нарушения как речевой, так и двигательной сфер, специально-методические принципы работы с данной категорией обучающихся, коррекционная направленность педагогического процесса определяют концептуальные подходы к построению и содержанию занятий в рамках уроков адаптивной физической культуры.

Особенности тяжелых нарушений речи обучающихся данной категории определяют их особые образовательные потребности при реализации программы по АФК, которые обеспечиваются специальными образовательными условиями:

- обеспечение включения в уроки АФК коррекционно-развивающей деятельности с использованием методов и средств адаптивной физической культуры;
- строгая регламентация деятельности с учетом медицинских рекомендаций;
- обеспечение индивидуализации образовательного процесса и определения индивидуального содержания реализуемой рабочей программы по АФК.

Освоение программы предполагает соблюдение главных педагогических правил: от известного к неизвестному, от лёгкого к трудному, от простого к сложному, увеличению времени освоения программного материала. Планирование учебного материала рекомендуется в соответствии с постепенным освоением теоретических знаний, практических умений и навыков в учебной и самостоятельной физкультурной, оздоровительной деятельности.

В основе программы лежат дифференцированный, деятельностный и системные подходы, целью которых является формирование у обучающихся полного представления о возможностях адаптивной физической культуры

Дифференцированный подход к построению ФАОП НОО для обучающихся с ТНР предполагает учет особых образовательных потребностей этих обучающихся, которые определяются уровнем речевого развития, этиопатогенезом, характером нарушений формирования речевой функциональной системы и проявляются в неоднородности по

возможностям освоения содержания образования. ФАОП НОО создается в соответствии с дифференцированно сформулированными в ФГОС НОО для обучающихся с ОВЗ требованиями к: структуре образовательной программы; условиям реализации образовательной программы; результатам образования.

Применение дифференцированного подхода обеспечивает разнообразие содержания, предоставляя обучающимся с ТНР возможность реализовать индивидуальный потенциал развития; открывает широкие возможности для педагогического творчества, создания вариативных образовательных материалов, обеспечивающих пошаговую логопедическую коррекцию, развитие способности обучающихся самостоятельно решать учебно-познавательные и учебно-практические задачи в соответствии с их возможностями.

Деятельностный подход основывается на теоретических положениях отечественной психологической науки, раскрывающих основные закономерности процесса обучения и воспитания, структуру образовательной деятельности с учетом общих закономерностей развития обучающихся с нормальным и нарушенным развитием.

Деятельностный подход в образовании строится на признании того, что развитие личности обучающихся с ТНР младшего школьного возраста определяется характером организации доступной им деятельности.

Основным средством реализации деятельностного подхода в области АФК является обучение двигательным действиям как процесс организации познавательной и предметно-практической деятельности обучающихся, обеспечивающей овладение ими содержанием образования.

В контексте разработки ФАОП начального общего образования для обучающихся с ТНР реализация деятельностного подхода обеспечивает:

- придание результатам образования социально и личностно значимого характера;
- прочное усвоение обучающимися знаний и опыта разнообразной деятельности и поведения, возможность их самостоятельного продвижения в изучаемых предметных областях;
- существенное повышение мотивации и интереса к учению,
- приобретению нового опыта деятельности и поведения;
- создание условий для общекультурного и личностного развития обучающихся с ТНР на основе формирования УУД, которые обеспечивают не только успешное усвоение ими системы научных знаний, умений и навыков, позволяющих продолжить образование на следующем уровне, но и социальной компетенции, составляющей основу социальной успешности.

Ключевым условием реализации деятельностного подхода выступает организация детского самостоятельного и инициативного действия в образовательном процессе, снижение доли репродуктивных методов и способов обучения, ориентация на личностно-ориентированные методы, проблемно-поискового характера.

Системный подход основывается на теоретических положениях о языке, представляющем собой функциональную систему семиотического или знакового характера, которая используется как средство общения. Системность предполагает не механическую связь, а единство компонентов языка, наличие определенных отношений между языковыми единицами одного уровня и разных уровней.

Системный подход в области АФК строится на признании того, что язык существует и реализуется через речь, в сложном строении которой выделяются различные компоненты (фонетический, лексический, грамматический, семантический), тесно взаимосвязанные на всех этапах развития речи ребенка.

Основой реализации системного подхода в области АФК обучающихся ТНР является включение речи на всех этапах учебной деятельности обучающихся по средствам совместной активизации речевых и моторных центров при обучении двигательным действиям и развитии физических качеств.

В контексте разработки ФАОП начального общего образования для обучающихся с ТНР реализация системного подхода обеспечивает:

- тесную взаимосвязь в формировании перцептивных, речевых и интеллектуальных предпосылок овладения учебными знаниями, двигательными действиями, умениями и навыками;
- воздействие на все компоненты речи при устранении ее системного недоразвития в процессе освоения содержания предметных областей, предусмотренных ФООП НОО по АФК;
- реализацию интегративной коммуникативно-речевой цели - формирование речевого взаимодействия в единстве всех его функций (познавательной, регулятивной, контрольно-оценочной) в соответствии с различными ситуациями.

#### **Цель и задачи изучения учебного предмета «Адаптивная физическая культура»**

Цели и задачи программы обеспечивают результаты освоения основной образовательной программы начального общего образования по учебному предмету «Адаптивная физическая культура» в соответствии с ФГОС и АООП НОО.

Цели изучения учебного предмета «Адаптивная физическая культура» — создании условий для максимального удовлетворения особых образовательных потребностей обучающихся с ТНР в нормализации двигательной деятельности, способствующей физической и социальной реабилитации (абилитации) для формирования потребности в систематических занятиях физическими упражнениями и в осуществлении здорового образа жизни, оптимизации трудовой деятельности и организации активного отдыха в соответствии с рекомендациями, обеспечивающих усвоение ими социального и культурного опыта.

Используемые в образовательной деятельности технологии программы позволяют решать преемственно комплекс основных задач физической культуры на всех уровнях общего образования.

Достижение поставленной цели предусматривает решение следующих основных задач:

1. Коррекция и профилактика нарушений двигательных функций и опорно-двигательного аппарата (сколиозы, плоскостопия, нарушение осанки).
2. Развитие координационных способностей.
3. Коррекция и компенсация нарушений психомоторики.
4. Коррекция и компенсация нарушений общей и мелкой моторики. Развитие кинестетической и кинетической основы движений.
5. Коррекция и развитие способности к дифференцированию временных, силовых, пространственных параметров движения.
6. Формирование зрительно-моторной координации в процессе выполнения физических упражнений. Развитие пространственных представлений о собственном теле, умения ориентироваться в пространстве.
7. Совершенствование функции дыхания и темпо-ритмической организации речи в процессе выполнения физических упражнений.
8. Развитие коммуникативной функции речи в процессе выполнения физических упражнений и в ходе спортивной игры;



9. Формирование двигательных навыков под воздействием регулирующей функции речи.
10. Расширение пассивного и активного словаря обучающихся с тяжелыми нарушениями речи за счет освоения специальной спортивной терминологии.
11. Развитие информативной, регулятивной, коммуникативной функций речи в процессе занятий физической культурой.

Наряду с этим программа обеспечивает:

- единство образовательного пространства Российской Федерации, в том числе единство учебной и воспитательной деятельности в области адаптивной физической культуры, реализуемой совместно с семьей и иными институтами воспитания, с целью реализации равных возможностей получения качественного образования обучающимися с ТНР;
- вариативность и разнообразие содержания программного материала, подбора средств адаптивной физической культуры в рамках начального общего образования обучающихся с ТНР с учетом их особых образовательных потребностей и состояния здоровья, типологических и индивидуальных особенностей;
- личностное развитие обучающихся, в том числе духовно-нравственное, эстетическое и социокультурное и физическое развитие, пользования прав и активного участия в жизни государства, развития гражданского общества с учетом принятых в обществе правил и норм поведения в доступной для обучающихся с ТНР форме и объеме;
- физическое воспитание, формирование здорового образа жизни и обеспечение условий сохранения и укрепления здоровья обучающихся, в том числе их социального и эмоционального благополучия, коррекция и компенсация нарушенных сенсомоторных;
- создание специальных условий для получения образования в соответствии с возрастными, индивидуальными особенностями и особыми образовательными потребностями, развитие способностей и творческого потенциала каждого обучающегося;
- формирование у обучающихся знаний о месте адаптивной физической культуры и спорта Российской Федерации в мире, истории развития олимпийского движения в Российской Федерации и мире, вкладе страны в мировое научное наследие и формирование представлений об адаптивной физической культуре в современной России, устремленной в будущее;
- освоение обучающимися технологий командной работы на основе их личного вклада в решение общих задач, осознание ими личной ответственности, объективной оценки и командных возможностей, своих возможностей;
- расширение возможностей для реализации права выбора педагогическими работниками методик обучения и воспитания, методов оценки знаний, использование различных форм организации образовательной деятельности обучающихся с ТНР;
- формирование социокультурной и образовательной среды средствами адаптивной физической культуры с учетом общих и особых образовательных потребностей обучающихся с ТНР.

#### **Место учебного предмета «Адаптивная физическая культура» в учебном плане**

Общее число часов, отведённых на изучение предмета «Адаптивная физическая культура» на уровне начального общего образования, для первого отделения обучающихся с ТНР составляет 336 ч (два часа в неделю в каждом классе): 1 (дополнительный) и 1 класс по 66 ч; 2, 3 и 4 классы по 68 ч); для второго отделения - 270ч (1 класс по 66 ч; 2, 3 и 4 классы по 68 ч).

При планировании учебного материала по программе учебного предмета «Адаптивная физическая культура» для всех классов начального образования в объёме не менее 70% учебных часов должно быть отведено на выполнение физических упражнений.

## ПЕРВОЕ ОТДЕЛЕНИЕ

### Содержание учебного предмета «Адаптивная физическая культура»

Содержание программы распределяется по модулям:

- Модуль «Знания об адаптивной физической культуре»;
- Модуль «Гимнастика с элементами корригирующей гимнастики»;
- Модуль «Легкая атлетика»;
- Модуль «Подвижные игры»;
- Модуль «Лыжная подготовка»;
- Модуль «Плавание».

Модуль «Знания об адаптивной физической культуре» распределяется по остальным модулям программы. Следует учитывать, что модули могут быть взаимозаменяемы и взаимодополняемы, некоторые модули могут быть исключены и заменены на другие. Так обучение по модулям «Лыжная подготовка» и «Плавание» регламентированы наличием материально-технической базы: наличие бассейна, лыж. Данные модули могут быть заменены на модуль «Гимнастика с элементами корригирующей», «Подвижные игры». Подбор средств АФК на занятиях определяются индивидуально, исходя из психофизических особенностей обучающихся с ТНР, соматических заболеваний, медицинских рекомендаций и противопоказаний к физическим упражнениям, уточненные школьным психолого-медико-педагогическим консилиумом по необходимости.

#### Содержание обучения в 1 (дополнительном) классе.

##### Модуль «Основная гимнастика с элементами корригирующей»

###### Знания:

- Понятие «адаптивная физическая культура», сравнивается с понятием «физическая культура» и анализируется положительное влияние компонентов АФК (регулярные занятия доступными физическими упражнениями, занятия физкультурой, соблюдение личной гигиены) на укрепление здоровья.
- Правила поведения на уроках физической культуры.
- Значение дыхания в жизни человека, роль дыхательных упражнений в укреплении здоровья.
- Роль зрительного анализатора в жизни и физической активности. Влияние упражнений для глаз на зрение.
- Роль речи в жизни человека, влияние артикуляционной гимнастики на речь.
- Влияние упражнений на эмоции и настроение. Простые упражнения нейрогенной гимнастики
- Понятие о здоровом образе жизни, о важности ведения активного образа жизни.
- Техника безопасности при выполнении физических упражнений в зале.

###### Физические упражнения.

Упражнения по видам разминки.

Общая разминка. Освоение техники выполнения упражнений общей разминки с контролем дыхания: приставные шаги вперёд на полной стопе (гимнастический шаг), шаги с продвижением вперёд на полупальцах и пятках («казачок»), шаги



с продвижением вперёд на полупальцах с выпрямленными коленями и в полуприседе («жираф»)

Упражнения для укрепления мышц тела и развития гибкости позвоночника, упражнения для разогревания методом скручивания мышц спины («верёвочка»), упражнения для укрепления мышц спины и увеличения их эластичности («рыбка»), упражнения для развития гибкости позвоночника и плечевого пояса («мост») из положения лёжа.

Упражнения для развития моторики и координации с гимнастическим предметом.

Удержание гимнастической палки. Простые физические упражнения с гимнастической палкой в руках с различными видами хвата.

Удержание гимнастического мяча. Баланс мяча на ладони, передача мяча из руки в руку. Одиночный отбив мяча от пола. Бросок и ловля мяча. Игровые задания с мячом.

Бег равномерный.

Лазание по гимнастической стенке, ползание на животе, преодоление мягких препятствий (мягкие модули).

Артикуляционная гимнастика. Упражнения артикуляционной гимнастики: для нижней челюсти (свободное открывание и закрывание рта, жевательные движения), для щек (одновременное надувание щек, втягивание щек в ротовую полость между зубами), для губ и языка («Улыбка», «Заборчик», «Трубочка», «Бублик», «Лопатка», «Чашечка», «Качели», «Горка»).

Пальчиковая гимнастика. Игры-манипуляции: «Рыбки», «Сорока — белобока», «Пальчик-мальчик, где ты был?», «Мы делили апельсин», «Этот пальчик хочет спать», «Семья», «Раз, два, три, четыре, кто живёт в моей квартире?», «Пальчики пошли гулять».

Нейрогенная гимнастика. Упражнения нейрогенной гимнастики для верхних конечностей с предметами: диагональное переключивание мячей разного цвета, разнотипных игрушек и фигур.

Звуковая гимнастика. Имитация голоса животных: кошка, собака, тигр, слон, корова, коза, баран. Выполнение звуковой гимнастики с подражанием поведения животных.

Строевые команды «Становись!», «Равняйся!», «Смирно!», «Вольно!».

Построение в шеренгу, и передвижение в колонне.

Выполнение простых общеразвивающих упражнений в ходьбе: руки вверх, в стороны, круговые движения руками, выпады, полуприседе, повороты на каждый шаг.

## **Модуль «Плавание»**

### Знания

- Правила поведения в бассейне, правила техники безопасности;
- Значение плавание для здоровья;
- Соблюдение мер личной гигиены.
- Особенности дыхания в воде.
- Взаимодействие со сверстниками в водной среде

### Физические упражнения

Преодоление страха в воде и упражнения на освоение с водой. Погружение в воду до плеч; нахождение в воде; простые упражнения у бортика: хват двумя руками за бортик и полуприсед без полного погружения, общеразвивающие упражнения в воде.

Нахождение в воде с надувными элементами.

Погружение в воду с головой (присед с опорой на обе ноги и хватом за бортик двумя руками) в соответствии с медицинскими противопоказаниями и психофизическим состоянием обучающегося с ТНР.

Дыхательные упражнения в воде. Упражнения «дуть на гладь воды», «пльиви игрушка», «пузырики», «выдохи в воду», «баба сеяла горох..»

Элементы оздоровительного плавания. Упражнения «поплавок», «стрела», скольжение в воде свободным стилем

Подвижные игры в воде: «Брось мяч в круг», «Звездочка», «Зеркало», «Море волнуется раз...»

### **Модуль «Подвижные игры»**

#### Знания

- Правила подвижных игр;
- Правила техники безопасности при выполнении игровых заданий;
- Взаимодействие со сверстниками в подвижной игре.

#### Физические упражнения.

Подвижные игры на ловкость, взаимодействие, внимание: «Передай – встань», «Найди мяч», «Мышеловка», «Свободное место», «Водяной», «Самолеты».

Игры на развитие мелкой моторики: «Собирание в корзину», «Выборание предметов», «Сортировка игрушек».

### **Содержание обучения в 1 классе.**

#### **Модуль «Легкая атлетика (осень)»**

##### Знания:

- Значение регулярной двигательной активности в укреплении здоровья, улучшении эмоционального состояния и физического развития.
- Основные виды разминки.
- Основные правила безопасного поведения в местах занятий физическими упражнениями (в спортивном зале и на спортивной площадке).
- Одежда для занятий физическими упражнениями на свежем воздухе.
- Место для занятий физическими упражнениями.

#### Физические упражнения.

Ходьба и бег по пересеченной местности, стадиону, по кругу в зале. Прыжки на двух ногах вверх и вперед.

Общеразвивающие упражнения на свежем воздухе: упражнения для рук, повороты, наклоны, приседания, выпады.

#### **Модуль «Основная гимнастика с элементами корригирующей»**

##### Знания:

- Простейшие правила организации самостоятельных занятий физическими упражнениями, их применение в повседневной жизни.
- Требования к одежде и обуви для занятий физическими упражнениями в зале
- Усталость во время занятий физическими упражнениями, ее оценка.
- Правила поведения на уроках физической культуры. Правила выполнения гимнастических упражнений.
- Значение дыхания в речи.
- Роль речи в жизни человека, влияние артикуляционной гимнастики на речь.

- Влияние упражнений на умственную работоспособность, эмоции и настроение. Простые упражнения нейрогенной гимнастики
- Упражнения для утренней гигиенической гимнастики.
- Техника безопасности при выполнении физических упражнений в зале.
- Основные строевые приемы, построение в шеренгу, передвижение в колонне.
- Гибкость и ее значение в жизни и физической активности.
- Понятие о партерной разминке.
- Понятие о здоровом образе жизни, о важности ведения активного образа жизни.
- Общие принципы выполнения гимнастических упражнений.

#### Физические упражнения.

Упражнения общей разминки с контролем дыхания: шаги с продвижением вперед, сочетаемые с отведением рук назад на горизонтальном уровне («конькобежец»).

Освоение танцевальных позиций у опоры.

Освоение танцевальных шагов: «буратино», «ковырялочка», «верёвочка».

Партерная разминка. Освоение техники выполнения упражнений для формирования и развития опорно-двигательного аппарата: упражнения для формирования стопы, укрепления мышц стопы, развития гибкости и подвижности суставов («лягушонок»), упражнения для растяжки задней поверхности мышц бедра, упражнения для укрепления мышц ног, увеличения подвижности тазобедренных, коленных и голеностопных суставов («велосипед»).

Подводящие упражнения. Группировка, кувырок в сторону, освоение подводящих упражнений к выполнению продольных и поперечных шпагатов («ящерка»).

Упражнения для развития моторики и координации с гимнастическим предметом. Удержание скакалки. Вращение кистью руки скакалки, сложенной вчетверо, – перед собой, сложенной вдвое – поочередно в лицевой, боковой плоскостях. Подскоки через скакалку вперед, назад. Прыжки через скакалку вперед, назад. Игровые задания со скакалкой.

Удержание гимнастического мяча. Игровые задания с мячом.

Упражнения для развития координации и развития жизненно важных навыков и умений. Равновесие – колено вперед попеременно каждой ногой. Равновесие («арабеск») попеременно каждой ногой. Прыжки с поворотом на сорок пять и девяносто градусов в обе стороны.

Пальчиковые игры. Сюжетные пальчиковые упражнения: «Пальчики здороваются», «Цветы», «Грабли» и др.

Артикуляционная гимнастика. Упражнения для губ и языка и мимические упражнения («Быстрая змейка», «Лягушки улыбаются», «Хоботок», «Чищу зубы»).

Звуковая гимнастика. Имитация голоса животных: кошка, собака, тигр, слон, корова, коза, баран. Выполнение звуковой гимнастики с подражанием поведения животных.

Дыхательные упражнения с акцентом на выдох в движении и без

Нейрогенная гимнастика. Упражнения нейрогенной гимнастики для верхних конечностей с предметами: диагональное переключивание мячей разного цвета, разнотипных игрушек и фигур. Упражнения для нижних конечностей: катание мячей стопами разноименно в различном направлении.

Упражнения с сопряженной речью.

Упражнения на формирование правильной осанки из положений сидя, стоя, в ходьбе.

### **Модуль «Лыжная подготовка»**

#### Знания:

- Правила подбора одежды и обуви для лыжных прогулок в зависимости от погодных условий.
- Правила и техника безопасности при занятиях на свежем воздухе, в том числе на лыжных прогулках.
- Правила индивидуального подбора лыж, лыжных палок и креплений, лыжных саней.
- Доставка лыж до места катания.
- Стойка лыжника, удержание лыжных палок, скольжение на лыжах.

#### Физические упражнения.

Простые общеразвивающие упражнения на свежем воздухе: махи руками, наклоны, повороты, приседания.

Надевание лыжной экипировки. Стойка лыжника. Подводящие упражнения к ступающему и скользящему шагам. Попеременное скольжение на месте. Скольжение по лыжне.

Зимние подвижные игры «Бег (передвижение) по следам», «Белые медведи», «Броски снежков»

### **Модуль «Плавание»**

#### Знания:

- Значение регулярных занятий в водной среде, влияния физических упражнений в воде на укрепление здоровья, улучшении эмоционального состояния и физического развития.
- Общеразвивающие и специальные упражнения в воде.
- Основные правила безопасного поведения на воде (в бассейне и на открытых водоемах).

#### Физические упражнения.

Преодоление страха в воде и упражнения на освоение с водой. Общеразвивающие упражнения в воде. Погружение в воду до плеч; нахождение в воде; простые упражнения у бортика: хват двумя руками за бортик и полуприсед без полного погружения, поочередное поднимание ног, полуповороты в обе стороны, поочередные махи руками. Нахождение в воде с надувными элементами. Погружение в воду с головой (присед с опорой на обе ноги и хватом за бортик двумя руками) с учетом медицинских противопоказаний и психофизическим состоянием обучающегося с ТНР.

Дыхательные упражнения в воде. Упражнения «Дуть на гладь воды», «Плыви игрушка», «Пузырики», «Выдох в воду», «Баба сеяла горох..».

Элементы оздоровительного плавания. Упражнения «Поплавок», «Стрела», скольжение в воде свободным стилем.

Игры в воде. «Осьминог», «Гонка дельфинов», «Мяч над водой».

### **Модуль «Подвижные игры»**

#### Знания:

- Правила подвижных игр;
- Правила техники безопасности при выполнении игровых заданий;
- Взаимодействие со сверстниками в подвижной игре.

### Физические упражнения.

Подвижные игры на развитие наблюдательности, выдержки, действовать по команде. «Хитрая лиса», «Два мороза», «Мышеловка», «Угадай, кого поймали», «Мы веселые ребята», «Стадо и волк».

Игры на развитие мелкой моторики: «Собирание в корзину», «Выбирание предметов», «Сортировка игрушек».

Игровые задания. Спортивные эстафеты с мячом, со скакалкой, со сбором мелких игрушек (мячей).

### **Модуль «Легкая атлетика (весна)»**

#### Знания:

- Основные правила закаливания и безопасного поведения в местах занятий физическими упражнениями (в спортивном зале и на спортивной площадке).
- Одежда для занятий физическими упражнениями на улице в весеннее и летнее время в зависимости от погодных условий.

#### Физические упражнения.

Бег по прямой, по диагонали, по кругу, змейкой.

Беговые упражнения с захлестом голени, с высоким подниманием бедра, передвижение правым и левым боком.

Метание малого мяча с места, лицом в сторону метания.

### **Содержание обучения во 2 классе.**

### **Модуль «Легкая атлетика (осень)»**

#### Знания:

- Виды легкой атлетики (бег, прыжки, метания, спортивная ходьба).
- Требования к одежде и обуви для занятий физическими упражнениями в зале и на свежем воздухе.
- Древние Олимпийские игры. Символ победы на Олимпийских играх. Возрождение Олимпийских игр.

#### Физические упражнения.

Общеразвивающие, специальные и имитационные упражнения для начального обучения основам техники бега, прыжков и метаний.

### **Модуль «Основная гимнастика с элементами корригирующей»**

#### Знания:

- Основные предметные области адаптивной физической культуры (лечебная, рекреационная, оздоровительная);
- Гармоничное физическое развитие.
- Контрольные измерения массы и длины своего тела.
- Формирование осанки – компонент здоровья.
- Занятия гимнастикой в Древней Греции.
- Виды гимнастики в спорте и олимпийские гимнастические виды спорта.
- Упражнения по видам разминки.

### Физические упражнения.

Организуемые команды и приёмы.

Освоение универсальных умений при выполнении организующих команд и строевых упражнений: построение и перестроение в одну, две шеренги, стоя на месте, повороты направо и налево, передвижение в колонне по одному с равномерной скоростью

Общая разминка. Упражнения общей разминки. Повторение разученных упражнений. Освоение техники выполнения упражнений общей разминки с контролем дыхания: гимнастический бег вперёд, назад, приставные шаги на полной стопе, шаги в полном приседе («гусиный шаг»), небольшие прыжки в полном приседе («мячик»), шаги с наклоном туловища вперёд до касания грудью бедра («цапля»), приставные шаги в сторону с наклонами («качалка»), наклоны туловища вперёд, попеременно касаясь прямых ног животом, грудью («складочка»).

Партерная разминка. Повторение и освоение новых упражнений основной гимнастики для формирования и развития опорно-двигательного аппарата, включая: упражнения для формирования стопы, укрепления мышц стопы, развития гибкости и подвижности суставов, упражнения для развития эластичности мышц ног и формирования правильного положения стоп, упражнения для укрепления мышц ног, рук, упражнения для увеличения подвижности тазобедренных, коленных и голеностопных суставов.

Освоение упражнений для укрепления мышц спины и брюшного пресса («берёзка»), упражнения для укрепления мышц спины («рыбка», «коробочка»), упражнения для укрепления брюшного пресса («уголок»), упражнения для укрепления мышц спины и увеличения их эластичности («киска»), упражнения для развития гибкости: отведение ноги назад стоя на колене (махи назад) поочередно правой и левой ногой, прямые ноги разведены в стороны, наклоны туловища попеременно к каждой ноге, руки вверх, прижаты к ушам («коромысло»), упражнение для укрепления мышц живота, развития координации, укрепления мышц бедер («неваляшка»).

Разминка у опоры. Освоение упражнений для укрепления голеностопных суставов, развития координации и увеличения эластичности мышц: стоя лицом к гимнастической стенке (колени прямые, туловище и голова прямо, плечи опущены, живот и таз подтянуты, руки в опоре на гимнастической стенке на высоте талии, локти вниз), полуприсед (колени вперёд, вместе) – вытянуть колени – подняться на полупальцы – опустить пятки на пол в исходное положение. Наклоны туловища вперёд, назад и в сторону в опоре на полной стопе и на носках. Равновесие «пассе» (в сторону, затем вперёд) в опоре на стопе и на носках. Равновесие с ногой вперёд (горизонтально) и мах вперёд горизонтально. Приставные шаги в сторону и повороты. Прыжки: ноги вместе (с прямыми и с согнутыми коленями), разножка на сорок пять и девяносто градусов (вперёд и в сторону).

Подводящие упражнения, акробатические упражнения.

Освоение упражнений: кувырок вперёд, назад, шпагат, колесо, мост из положения сидя, стоя и вставание из положения мост.

Упражнения для развития моторики и координации с гимнастическим предметом

Удержание скакалки. Вращение кистью руки скакалки, сложенной вдвое, перед собой, ловля скакалки. Высокие прыжки вперёд через скакалку с двойным махом вперёд. Игровые задания со скакалкой.

Освоение танцевальных шагов: шаги с подскоками (вперёд, назад, с поворотом), шаги галопа (в сторону, вперёд), а также в сочетании с различными подскоками, элементы русского танца («припадание»), элементы современного танца.

Упражнения сюжетных пальчиковых игр с участием двух рук и сопровождением стихов.

Дыхательные упражнения с акцентом на вдох и выдох, статические и динамические дыхательные упражнения.

Артикуляционная гимнастика. Упражнения для укрепления мышц языка и губ.

Звуковая гимнастика на звонкие и шипящие.

Нейрогенная гимнастика. Упражнения нейрогенной гимнастики для верхних конечностей с предметами: диагональное перекладывание мячей разного цвета, разнотипных игрушек и фигур. Упражнения для нижних конечностей: катание мячей стопами разноименно в различном направлении.

Упражнения на коррекцию и развитие отдельных компонентов в структуре координационных способностей (способности к реагированию, мелкомоторной координации);

Упражнения на кинестетической основы движений пальцев рук – т. е. праксиса позы («Коза», «Ежик», «Мышка», «Петушок»)

Упражнения на формирование правильной осанки с предметами (гимнастическая палка, мяч, фитбол).

Упражнения для коррекции и профилактики плоскостопия в ходьбе и стоя.

### **Модуль «Лыжная подготовка»**

#### Знания:

- Правила поведения на занятиях лыжной подготовкой.
- Правила подбора одежды и обуви для лыжных прогулок в зависимости от погодных условий.
- Правила и техника безопасности при занятиях на свежем воздухе, в том числе на лыжных прогулках.
- Правила индивидуального подбора лыж, лыжных палок и креплений, лыжных саней.
- Стойка лыжника, удержание лыжных палок, скольжение на лыжах.

#### Физические упражнения.

Упражнения на лыжах: передвижение двухшажным попеременным ходом, спуск с небольшого склона

в основной стойке, торможение лыжными палками на учебной трассе и падением на бок во время спуска.

зимние подвижные игры. «Брось дальше», «Быстрые и меткие», «Веселые воробышки», «Горный козлик», катание на санках друг друга

### **Модуль «Плавание»**

#### Знания:

- Правила безопасного поведения при занятиях плаванием в плавательном бассейне (в душе, раздевалке, на воде), на открытых водоемах.
- Форма одежды для занятий плаванием.
- Режим дня при занятиях плаванием. Правила личной гигиены во время занятий плаванием.



- Игры и развлечения на воде.

#### Физические упражнения.

Упражнения ознакомительного плавания: освоение универсальных умений дыхания в воде.

Освоение упражнений для формирования навыков плавания: «поплавок», «морская звезда», «лягушонок», «весёлый дельфин».

Освоение спортивных стилей плавания кроль на груди и на спине. Движения руками в кроле на груди, на спине, проплывание отрезков без движений ногами. Движения ногами в кроле у бортика, держась за доску с проплыванием.

Игры в воде.«Карлики-великаны», «Рыбаки», «Морской бой».

### **Модуль «Подвижные игры»**

#### Знания:

- Правила техники безопасности при выполнении игровых заданий; правила подвижных игр;
- Взаимодействие со сверстниками в подвижной игре;
- Техника преодоления небольших препятствий при передвижении.

#### Физические упражнения.

Игры и игровые задания на повышение мотивации к игровой деятельности, развитие познавательности, активности и интереса«Мы веселые ребята»,«Наседка и цыплята», «Два мороза».

Спортивные эстафеты с обходом фишек, преодоление препятствия в виде мягких модулей, переступания палки, каната, с гимнастической скамейкой, с мячом, с собиранием предметов.

Игровые задания для знакомства с видами спорта, основами туристической деятельности.

### **Модуль «Легкая атлетика (весна)»**

#### Знания:

- Виды легкоатлетических дисциплин.
- Краткая история развития легкой атлетики.
- Понятие о ГТО.

#### Физические упражнения.

Броски малого мяча в неподвижную мишень разными способами из положения стоя.

Бег по прямой, по диагонали, по кругу, змейкой.

Равномерный бег в режиме умеренной интенсивности, чередующийся с ходьбой, с бегом в режиме большой интенсивности, с ускорениями, с сохранением правильной осанки;

Прыжки в длину на небольшое расстояние. Обращать внимание на выполнение полуприседа, маха руками, выпрямление ног и мягкое приземление.

Прыжки в длину с места на максимальный результат.

Спрыгивание с высоты до 50см после небольшого подседа, не выпрямляя ноги.

Спрыгивание и запрыгивание на гимнастические скамейки, расставленные на расстоянии 60-70 см одна от другой.

### **Содержание обучения в 3 классе.**

#### **Модуль «Легкая атлетика»**



### Знания:

- Легкая атлетика как вид спорта. Отличие от занятий физической культурой;
- Связь легкоатлетических упражнений с укреплением здоровья.
- Основы техники выполнения легкоатлетических упражнений (ходьба, бег, метание, прыжки).
- Гигиенические правила при выполнении физических упражнений на улице.
- Моделирование физической нагрузки при выполнении легкоатлетических упражнений для развития основных физических качеств.

### Физические упражнения.

Метание теннисного мяча в заданную цель.

Равномерная ходьба и бег, челночный бег, с ускорением и торможением.

Разнообразные сложно-координированные прыжки толчком одной ногой и двумя ногами с места, в движении в разных направлениях, с разной амплитудой и траекторией полёта.

Прыжки в высоту на месте с касанием рукой подвешенных ориентиров; прыжки с продвижением вперед (правым и левым боком), с доставанием ориентиров, расположенных на разной высоте; прыжки по разметкам в полуприседе и приседе; запрыгивание с последующим спрыгиванием. Прыжки на 90 и 180 градусов.

Прыжок в высоту с прямого разбега.

## **Модуль «Основная гимнастика с элементами корригирующей»**

### Знания:

- Нагрузка. Влияние нагрузки на мышцы.
- Влияние утренней гимнастики и регулярного выполнения физических упражнений на человека.
- Физические упражнения. Классификация физических упражнений по направлениям.
- Гимнастика и виды гимнастической разминки.
- Комплексы физкультурминуток, утренней гимнастики.
- Основные группы мышц человека. Подводящие упражнения к выполнению акробатических упражнений.
- Моделирование физической нагрузки при выполнении гимнастических упражнений для развития основных физических качеств.
- Различные комбинации гимнастических упражнений с использованием танцевальных шагов, поворотов, прыжков, гимнастических и акробатических упражнений.

### Физические упражнения.

Организуемые команды и приёмы. Выполнение универсальных умений при выполнении организующих команд и строевых упражнений: построение и перестроение в одну, две шеренги, повороты направо и налево, передвижение в колонне по одному с равномерной скоростью.

Упражнений основной гимнастики на развитие отдельных мышечных групп.

Динамические и статические упражнения основной гимнастики.

Освоение техники поворотов в обе стороны на сто восемьдесят и триста шестьдесят градусов на одной ноге (попеременно), техники выполнения серии поворотов колено вперёд, в сторону, поворот «казак», нога вперёд горизонтально. Освоение техники выполнения прыжков толчком с одной ноги вперёд, с поворотом на девяносто и сто восемьдесят градусов в обе стороны.

Освоение танцевальных шагов: шаги с подскоками (вперёд, назад, с поворотом), шаги галопа (в сторону, вперёд), а также в сочетании с различными подскоками, элементы русского танца («припадание»), элементы современного танца.

Освоение упражнений на развитие силы: сгибание и разгибание рук в упоре лёжа на полу.

Освоение универсальных умений при выполнении организующих команд и строевых упражнений: построение и перестроение в одну, две шеренги, стоя на месте, повороты направо и налево, передвижение в колонне по одному с равномерной скоростью

Комбинации упражнений. Осваиваем соединение изученных упражнений в комбинации.

Пример:

Исходное положение: стоя в VI позиции ног, колени вытянуты, рука с мячом на ладони вперёд (локоть прямой) – бросок мяча в заданную плоскость (на шаг вперёд) – шаг вперёд с поворотом тела на триста шестьдесят градусов – ловля мяча.

Пример:

Исходное положение: сидя в группировке – кувырок вперед-поворот «казак» – подъём – стойка в VI позиции, руки опущены.

Упражнения для развития координации и развития жизненно важных навыков и умений.

Броски гимнастического мяча в заданную плоскость пространства одной рукой (попеременно), двумя руками, имитация падения в группировке с кувырками, бег (челночный).

Упражнения в танцах галоп и полька

Танцевальные упражнения группой, в том числе по освоению основных условий участия во флешмобах.

Пальчиковые кинезиологические упражнения: «Колечко», «Кулак — ребро — ладонь», «Ухо — нос», «Симметричные рисунки», «Горизонтальная восьмёрка».

Упражнения на расслабление: изометрические с фазой расслабления, на растягивание, потряхивания конечностей.

Психогимнастика на снятие психоэмоционального напряжения: пластические этюды.

Дыхательные упражнения (грудное, диафрагмальное, полное).

Упражнения для формирования правильной осанки на снарядах (гимнастическая лестница, скамейка).

Упражнения для коррекции и профилактики плоскостопия с предметами (палка, массажный мяч).

### **Модуль «Лыжная подготовка»**

#### Знания:

- Правила индивидуального подбора лыж, лыжных палок и креплений.
- Правила и техника безопасности на лыжне.
- Техника лыжных ходов (одновременный двухшажный ход, повороты на лыжах переступанием на месте, торможение падением и плугом)

#### Физические упражнения.

Передвижение одновременным двухшажным ходом. Упражнения в поворотах на лыжах переступанием стоя на месте и в движении. Торможение плугом.

### **Модуль «Плавание»**

#### Знания:

- Правила безопасного поведения при занятиях плаванием в плавательном бассейне (в душе, раздевалке, на воде), на открытых водоемах.
- Техника дыхания под водой, техника удержания тела на воде.
- Виды современного спортивного плавания: кроль на груди и спине.

#### Физические упражнения.

Упражнения ознакомительного плавания: передвижение по дну ходьбой и прыжками, погружение в воду и всплытие, скольжение на воде. Упражнения в плавании кролем на груди, на спине, брас. Овладение техникой плавания на дистанцию не менее 25 метров  
Игры в воде с применением вспомогательного оборудования (плавательными досками, нудлами) «Гонка катеров», «Бой на воде», «Невод»

#### **Модуль «Подвижные и спортивные игры»**

##### Знания:

- Правила подвижных игр;
- Спортивные игры, их отличительные особенности от подвижных.
- Особенности игры в баскетбол, пионербол, футбол.

#### Физические упражнения.

Подвижные игры на развитие речи, внимания, сообразительности, творческого воображения «Хохлатка», «Сова», «Водяной», «Мишка – лежебока».

Игры на расслабление: «Дудочка», «Корабль и ветер» и т.д.

Элементы спортивных игр. Баскетбол: ведение баскетбольного мяча, ловля и передача баскетбольного мяча. Пионербол: прямая нижняя подача, приём и передача мяча снизу двумя руками на месте и в движении. Футбол: ведение футбольного мяча, удар по неподвижному футбольному мячу.

#### **Модуль «Легкая атлетика (весна)»**

##### Знания:

- Основы техники выполнения легкоатлетических упражнений (ходьба, бег, метание, прыжки).
- Моделирование физической нагрузки при выполнении легкоатлетических упражнений для развития основных физических качеств.

#### Физические упражнения.

Беговые упражнения скоростной и координационной направленности: челночный бег, бег с преодолением препятствий, с ускорением и торможением, максимальной скоростью на дистанции 30 м.

Повторное выполнение беговых нагрузок в горку.

Бег с изменяющимся направлением по ограниченной опоре; пробегание коротких отрезков из разных исходных положений.

Метание малого мяча на дальность, стоя на месте, с 2-х и 3-х шагов.

Передача набивного мяча (1 кг) в максимальном темпе, по кругу, из разных исходных положений; метание набивных мячей (1—2 кг) одной рукой и двумя руками из разных исходных положений и различными способами (сверху, сбоку, снизу, от груди);

#### **Содержание обучения в 4 классе. Модуль «Легкая атлетика (осень)»**

##### Знания:

- Классификация легкоатлетических упражнений.

- Принципиальные различия спорта и физической культуры. Правила проведения соревнований по легкоатлетическим дисциплинам (на выбор).
- Основы профилактики травматизма.
- Упражнения на развитие быстроты, силы и выносливости.
- Контроль частоты сердечных сокращений и частоты дыхательных движений на занятиях физическими упражнениями.
- Первая помощь при травмах во время самостоятельных занятий физической культурой

#### Физические упражнения.

Технические действия при беге по легкоатлетической дистанции: низкий старт, стартовое ускорение, финиширование.

Прыжки в длину и высоту.

Повторное выполнение многоскоков; повторное преодоление препятствий (15—20 см);

Прыжки в высоту на месте с касанием рукой подвешенных ориентиров;

Прыжки с продвижением вперед (правым и левым боком), с доставанием ориентиров, расположенных на разной высоте; прыжки по разметкам в полуприседе и приседе; запрыгивание с последующим спрыгиванием.

Прыжки в длину с места на максимальный результат.

Прыжки в длину с места: 1-ый на максимальный результат; 2-ой вполсилы - на длину, равную половине максимального результата.

### **Модуль «Основная гимнастика с элементами корригирующей»**

#### Знания:

- Профилактика травматизма на занятиях физическими упражнениями с предметами и на снарядах;
- Противопоказания к выполнению физических упражнений в соответствии со своими психофизическими особенностями;
- Основные строевые команды и приемы;
- Назначение комплекса ГТО и выявлять его связь с подготовкой к труду и защите Родины;
- Оказание первой помощи на занятиях гимнастикой.
- Физическое воспитание и физическое совершенствование. Спорт и гимнастические виды спорта.
- Индивидуальное и коллективное творчество по созданию эстафет, игровых заданий, флешмоба.
- Принципы определения максимально допустимой для себя нагрузки (амплитуды движения) при выполнении физического упражнения.

#### Физические упражнения.

Опорный прыжок через гимнастического козла с разбега способом напрыгивания.

Упражнения на низкой гимнастической перекладине: висы и упоры, подъём переворотом.

Мост из положения стоя и поднятие из моста, шпагаты: поперечный или продольный, стойка на руках, колесо.

Упражнения в танцах «Летка-енка».

Гимнастических упражнения на укрепление мышц брюшного пресса, спины, мышц груди: «уголок» (усложнённый вариант), упражнение для рук, упражнение «волна» вперёд,

назад, упражнение для укрепления мышц спины и увеличения эластичности мышц туловища.

Освоение акробатических упражнений: мост из положения стоя и поднятие из моста, шпагаты: поперечный или продольный, стойка на руках, колесо.

Упражнения для профилактики нарушения осанки (на расслабление мышц спины и профилактику сутулости). Индивидуальные корригирующие упражнения для осанки и стопы.

Упражнения на расслабление. Игры на расслабление «Тишина», «Нос-пол-потолок», «Снежки».

Психогимнастика на снятие психоэмоционального напряжения: пластические этюды, образно-пластическое творчество.

Упражнения на коррекцию и развитие отдельных компонентов в структуре координационных способностей (точного управления движениями по временным параметрам, точности согласования движений различных звеньев тела, способности сохранять равновесие);

### **Модуль «Лыжная подготовка»**

#### Знания:

- Оказание первой помощи при занятиях на лыжах. Признаки охлаждения и обморожения.
- Техника лыжных ходов (попеременный двухшажный ход, повороты на лыжах переступанием на месте, торможение падением и плугом)

#### Физические упражнения.

Передвижение попеременным двухшажным ходом. Упражнения в поворотах на лыжах переступанием стоя на месте и в движении. Торможение плугом.

### **Модуль «Плавание»**

#### Знания:

- Правила безопасного поведения при занятиях плаванием в плавательном бассейне (в душе, раздевалке, на воде), на открытых водоемах.
- Техника дыхания под водой, техника удержания тела на воде.
- Виды современного спортивного плавания: кроль на груди и спине, брас.

#### Физические упражнения.

Учебные прыжки в воду. Проплывание любым способом техники (кроль, брас на выбор)

### **Модуль «Подвижные и спортивные игры»**

#### Знания:

- Техника безопасности в спортивной игре. Взаимодействие в спортивной игре.
- Возможные причины травм в игре. Оказание первой помощи
- Правила игры в баскетбол, пионербол, футбол.

#### Физические упражнения.

Подвижные игры на развитие быстроты, выносливости, ловкости.

Волейбол: нижняя боковая подача, приём и передача мяча сверху, выполнение освоенных технических действий в условиях игровой деятельности.

Баскетбол: бросок мяча двумя руками от груди с места, выполнение освоенных технических действий в условиях игровой деятельности.

Футбол: остановки катящегося мяча внутренней стороной стопы, выполнение освоенных технических действий в условиях игровой деятельности.

## Модуль «Легкая атлетика (осень)»

### Знания:

- Туристическая деятельность, её место в классификации физических упражнений по признаку исторически сложившихся систем физического воспитания и отмечать роль туристической деятельности в ориентировании на местности и жизнеобеспечении в трудных ситуациях;
- Контроль частоты сердечных сокращений и частоты дыхательных движений на занятиях физическими упражнениями.
- Первая помощь при травмах во время самостоятельных занятий физической культурой

### Физические упражнения.

Технические действия при беге по легкоатлетической дистанции: низкий старт, стартовое ускорение, финиширование.

Повторное выполнение беговых нагрузок в горку.

Бег с изменяющимся направлением по ограниченной опоре; пробегание коротких отрезков из разных исходных положений.

Повторный бег с максимальной скоростью на дистанцию 30 м (с сохраняющимся или изменяющимся интервалом отдыха); бег на дистанцию до 400 м; равномерный 6 минутный бег.

Метание малого мяча на дальность и меткость стоя на месте.

## **Планируемые результаты освоения обучающимися программы по учебному предмету «Адаптивная физическая культура»**

Приоритет индивидуального подхода в обучении позволяет обучающимся с ТНР осваивать программу в соответствии с возможностями каждого.

### **Личностные результаты**

Личностные результаты освоения программы по адаптивной физической культуре на уровне начального общего образования достигаются в единстве учебной и воспитательной деятельности в соответствии с традиционными российскими социокультурными и духовно-нравственными ценностями, принятыми в обществе правилами и нормами поведения и способствуют процессам самопознания, самовоспитания и саморазвития, формирования внутренней позиции личности.

Патриотическое воспитание:

- ценностное отношение к отечественному спортивному, культурному, историческому и научному наследию,
- понимание значения физической культуры, адаптивной физической культуры в жизни современного общества,
- способность владеть достоверной информацией о спортивных достижениях сборных команд по видам спорта на международной спортивной арене, основных мировых и отечественных тенденциях развития физической культуры для блага человека, заинтересованность в научных знаниях о человеке.

Гражданское воспитание:

- представление о социальных нормах и правилах межличностных отношений в коллективе,
- готовность к разнообразной совместной деятельности при выполнении учебных, познавательных задач,
- освоение и выполнение физических упражнений, создание учебных проектов, стремление к взаимопониманию и взаимопомощи в процессе этой учебной деятельности,
- готовность оценивать своё поведение и поступки своих товарищей с позиции нравственных и правовых норм с учётом осознания последствий поступков,
- оказание посильной помощи и моральной поддержки сверстникам при выполнении учебных заданий, доброжелательное и уважительное отношение при объяснении ошибок и способов их устранения.

Ценности научного познания:

- знание истории развития представлений о физическом развитии и воспитании человека в российской культурно-педагогической традиции;



- познавательные мотивы, направленные на получение новых знаний по адаптивной физической культуре, необходимых для формирования здоровья и здоровых привычек, физического развития и физического совершенствования;
- познавательная и информационная культура, в том числе навыки самостоятельной работы с учебными текстами, справочной литературой, доступными техническими средствами, информационными технологиями;
- интерес к обучению и познанию, любознательность, готовность и способность к самообразованию, исследовательской деятельности, к осознанному выбору направленности и уровня обучения в дальнейшем.

Формирование культуры здоровья:

- осознание ценности своего здоровья для себя, общества, государства,
- ответственное отношение к регулярным занятиям физической культурой, в том числе освоению гимнастических упражнений и плавания как важных жизнеобеспечивающих умений, установка на здоровый образ жизни,
- необходимость соблюдения правил безопасности при занятиях физической культурой и спортом.

Экологическое воспитание:

- экологически целесообразное отношение к природе, внимательное отношение к человеку, его потребностям в жизнеобеспечивающих двигательных действиях,
- ответственное отношение к собственному физическому и психическому здоровью, осознание ценности соблюдения правил безопасного поведения в ситуациях, угрожающих здоровью и жизни людей;
- экологическое мышление, умение руководствоваться им в познавательной, коммуникативной и социальной практике.

Программа так же помогает осваивать **жизненные компетенции**, формирование которых требует специального обучения:

- сформированность потребности в речевом и социальном взаимодействии с родителями (законными представителями) и сверстниками через совместные виды двигательной активности у обучающихся с ТНР.
- сформированность умений проявлять коммуникативную инициативу и активности в играх со сверстниками и групповых занятиях физическими упражнениями.
- сформированность навыков пространственной ориентации при выполнении двигательного действия;
- сформированность умения применения двигательных действий во взаимодействии с окружающими для решения какой-либо проблемной ситуации.
- сформированность осмысленных представлений о реальной картине мира (соблюдение правил безопасности при различных видах двигательной активности др.);
- сформированность умений произвольно управлять телом, регулировать речь, эмоции;
- сформированность умения логически последовательного использования физических упражнений для саморазвития (развития физических качеств, повышения функциональных возможностей кардиореспираторной системы, укрепления здоровья в рамках самостоятельных занятий, утренней гимнастики и т.д.)

### **Метапредметные результаты**

В результате изучения адаптивной физической культуры на уровне начального общего образования у обучающегося с ТНР будут сформированы познавательные



универсальные учебные действия, коммуникативные универсальные учебные действия, регулятивные универсальные учебные действия, совместная деятельность.

У обучающегося будут сформированы следующие учебные познавательные действия:

1) базовые логические действия:

- ориентироваться в терминах и понятиях, используемых в адаптивной физической культуре (в пределах изученного), применять изученную терминологию в своих устных и письменных высказываниях;
- выявлять признаки положительного влияния занятий адаптивной физической культурой на работу организма, сохранение его здоровья и эмоционального благополучия, коррекцию двигательных нарушений, расширение двигательной активности;
- устанавливать связь между физическими упражнениями и их влиянием на развитие физических качеств;
- классифицировать виды физических упражнений в соответствии с определённым классификационным признаком: по признаку исторически сложившихся систем физического воспитания, по преимущественной целевой направленности их использования, преимущественному воздействию на развитие отдельных качеств (способностей) человека;
- приводить примеры и осуществлять демонстрацию гимнастических упражнений, навыков передвижения, плавания, ходьбы на лыжах (при условии наличия снежного покрова), упражнений начальной подготовки по виду спорта (по выбору);

2) базовые исследовательские действия:

- моделировать правила безопасного поведения при освоении физических упражнений, плавания, катания на лыжах;
- самостоятельно (или в совместной деятельности) составлять комбинацию упражнений для утренней гимнастики с индивидуальным дозированием физических упражнений;
- формировать умение понимать причины успеха/неуспеха учебной деятельности, в том числе для целей эффективного развития физических качеств и способностей, освоении двигательных действий, улучшении темпо-ритмических характеристик и качества выполнения двигательных действий, способности конструктивно находить решение и действовать даже в ситуациях неуспеха;

3) работа с информацией:

- использовать знания и умения в области культуры движения, эстетического восприятия в учебной деятельности иных учебных предметов, распознавать достоверную и недостоверную информацию о видах двигательной активности;
- использовать информацию, полученную посредством наблюдений, просмотра видеоматериалов, иллюстраций, для эффективного физического развития, в том числе с использованием гимнастических, игровых, спортивных, туристических физических упражнений;
- использовать средства информационно-коммуникационных технологий для решения учебных и практических задач (в том числе Интернет с контролируемым выходом), оценивать объективность информации и возможности её использования для решения конкретных учебных задач.

У обучающегося с ТНР будут сформированы следующие умения общения как часть коммуникативных универсальных учебных действий:

1) общение:

- на доступном уровне с учетом степени выраженности речевого недоразвития воспринимать и формулировать суждения, выражать эмоции, вступать в диалог, задавать собеседнику вопросы, использовать реплики-уточнения и дополнения, формулировать собственное мнение и идеи, аргументировано их излагать, выслушивать разные мнения, учитывать их в диалоге;
- на доступном уровне с учетом степени выраженности речевого недоразвития описывать влияние физической культуры на здоровье и эмоциональное благополучие человека;
- строить гипотезы о возможных отрицательных последствиях нарушения правил при выполнении физических движений, в играх и игровых заданиях, спортивных эстафетах;
- проявлять интерес к работе товарищей, в доброжелательной форме комментировать и оценивать их достижения, высказывать свои предложения и пожелания, оказывать при необходимости помощь;
- с помощью педагогического работника по заданному алгоритму готовить небольшие публичные выступления демонстрации физических упражнений (утренней гимнастики, физкультминутки);

2) совместная деятельность:

- организовывать (при содействии взрослого или самостоятельно) игры, спортивные эстафеты, выполнение физических упражнений в коллективе, включая обсуждение цели общей деятельности, распределение ролей, выполнение функциональных обязанностей, осуществление действий для достижения результата;
- продуктивно сотрудничать (общение, взаимодействие) со сверстниками при решении задач выполнения физических упражнений, игровых заданий и игр на уроках, во внеурочной и внешкольной физкультурной деятельности;
- конструктивно разрешать конфликты посредством учёта интересов сторон и сотрудничества.

У обучающегося будут сформированы следующие умения самоорганизации и самоконтроля как часть регулятивных универсальных учебных действий:

- оценивать влияние занятий физической подготовкой на состояние своего организма (снятие утомляемости, улучшение настроения, уменьшение частоты простудных заболеваний, улучшение качества выполнения двигательного действия, освоение двигательных действий, необходимых в социально-бытовой и образовательной среде);
- контролировать состояние организма на уроках адаптивной физической культуры и в самостоятельной повседневной физической деятельности по показателям частоты пульса и самочувствия;
- предусматривать возникновение возможных ситуаций, опасных для здоровья и жизни;
- проявлять волевую саморегуляцию при планировании и выполнении намеченных планов организации своей жизнедеятельности, проявлять стремление к успешной образовательной, в том числе оздоровительной и физкультурно-спортивной, деятельности, анализировать свои ошибки;
- осуществлять информационную, познавательную и практическую деятельность с использованием различных средств информации и коммуникации.

**Предметные результаты** изучения учебного предмета «Адаптивная физическая культура» отражают опыт обучающихся с ТНР в физкультурной деятельности.

В составе предметных результатов по освоению обязательного содержания, установленного программой по физической культуре, выделяются: полученные знания, освоенные обучающимися, умения и способы действий, специфические для предметной области «Адаптивная физическая культура» периода развития детей с ТНР на уровне начального общего образования, виды деятельности по получению новых знаний, их интерпретации, преобразованию и применению в различных учебных и новых ситуациях.

В состав предметных результатов по освоению обязательного содержания включены физические упражнения:

- гимнастические упражнения, характеризующиеся многообразием искусственно созданных движений и действий, эффективность которых оценивается избирательностью воздействия на строение и функции организма, а также правильностью, красотой и координационной сложностью всех движений;
- лечебные и корригирующие упражнения для улучшения функции кардиореспираторной системы, профилактики и коррекции нарушения осанки и плоскостопия, стимуляции речевого и психического развития.
- игровые упражнения, состоящие из естественных видов действий (элементарных движений, бега, бросков и других), которые выполняются в разнообразных вариантах в соответствии с изменяющейся игровой ситуацией и оцениваются по эффективности влияния на организм в целом и по конечному результату действия (например, точнее бросить, быстрее добежать, выполнить в соответствии с предлагаемой техникой выполнения или конечным результатом задания);
- туристические физические упражнения, включающие ходьбу, бег, прыжки, преодоление препятствий, ходьбу на лыжах, эффективность которых оценивается комплексным воздействием на организм и результативностью преодоления расстояния и препятствий на местности;
- спортивные упражнения объединяют ту группу действий, исполнение которых искусственно стандартизировано в соответствии с Единой всесоюзной спортивной классификацией и является предметом специализации для достижения максимальных спортивных результатов. К последней группе в программе по физической культуре условно относятся некоторые физические упражнения первых трёх групп, если им присущи перечисленные признаки (спортивные гимнастические упражнения, спортивные игровые упражнения, спортивные туристические упражнения).

Предметные результаты представлены по отделениям и годам обучения и отражают сформированность у обучающихся определённых умений.

### **Предметные результаты для обучающихся с ТНР первого отделения**

К концу обучения в 1 (дополнительном) классе обучающийся получит следующие предметные результаты по отдельным темам программы по адаптивной физической культуре:

#### **Знания о физической культуре:**

- различать основные предметные области физической культуры (гимнастика, игры, туризм, спорт);
- называть на доступном уровне с учетом степени выраженности речевого недоразвития части тела и простые двигательные действия в общеразвивающих упражнениях;

- формулировать на доступном уровне с учетом степени выраженности речевого недоразвития правила составления распорядка дня с использованием знаний принципов личной гигиены, требований к одежде и обуви для занятий физическими упражнениями в зале и на улице;
- знать и формулировать на доступном уровне с учетом степени выраженности речевого недоразвития простейшие правила закаливания и организации самостоятельных занятий физическими упражнениями, уметь применять их в повседневной жизни.

### **Способы физкультурной деятельности.**

Самостоятельные занятия общеразвивающими и здоровьесформирующими физическими упражнениями:

- выбирать гимнастические упражнения для формирования стопы, осанки в положении стоя, сидя и при ходьбе;
- составлять и выполнять индивидуальный распорядок дня с включением утренней гимнастики, физкультминуток, гимнастических упражнений.

Самостоятельные развивающие, подвижные игры и спортивные эстафеты, строевые упражнения:

- участвовать в спортивных эстафетах, развивающих и подвижных играх;

### **Физическое совершенствование.**

*Физкультурно-оздоровительная деятельность:*

- осваивать технику выполнения гимнастических упражнений для формирования опорно-двигательного аппарата, включая гимнастический шаг, мягкий бег;
- осваивать гимнастические упражнения на развитие моторики, координационно-скоростных способностей, в том числе с использованием гимнастических предметов (скакалка, мяч);
- осваивать способы игровой деятельности.

*Коррекционно-развивающая деятельность:*

- осваивать упражнения простых пальчиковых игр - манипуляций с проговариванием названия игры, артикуляционной гимнастики, упражнений без предметов нейрогенной гимнастики.
- статические и динамические дыхательные упражнения, упражнения с дыханием.

К концу обучения в 1 классе обучающийся получит следующие предметные результаты по отдельным темам программы по адаптивной физической культуре:

### **Знания о физической культуре:**

- иметь представление о здоровом образе жизни, о важности ведения активного образа жизни, знать и формулировать основные правила безопасного поведения в местах занятий физическими упражнениями (в спортивном зале, на спортивной площадке, в бассейне);
- понимать и раскрывать на доступном уровне с учетом степени выраженности речевого недоразвития значение регулярного выполнения гимнастических упражнений для гармоничного развития, знать и описывать формы наблюдения за динамикой развития гибкости и координационных способностей;
- знать основные виды разминки.

### **Способы физкультурной деятельности.**

Самостоятельные занятия общеразвивающими и здоровьесформирующими физическими упражнениями:

- выбирать гимнастические упражнения для развития гибкости и координации;
- измерять и демонстрировать в записи индивидуальные показатели длины и массы тела, сравнивать их значения с рекомендуемыми для гармоничного развития значениями.

Самостоятельные развивающие, подвижные игры и спортивные эстафеты, строевые упражнения:

- участвовать в спортивных эстафетах, развивающих подвижных играх, с заданиями на выполнение движений под музыку и с использованием танцевальных шагов, общаться и взаимодействовать в игровой деятельности, выполнять команды и строевые упражнения.

### **Физическое совершенствование.**

Физкультурно-оздоровительная деятельность:

- упражнения основной гимнастики на развитие физических качеств (гибкость, координация), эффективность развития которых приходится на возрастной период начальной школы, и развития силы, основанной на удержании собственного веса;
- осваивать гимнастические упражнения, направленные на развитие жизненно важных навыков и умений (группировка, кувырки, повороты в обе стороны, равновесие на каждой ноге попеременно, прыжки толчком с двух ног вперёд, назад, с поворотом в обе стороны);
- осваивать способы игровой деятельности.

*Коррекционно-развивающая деятельность:*

- осваивать упражнения простых сюжетных пальчиковых игр (с участием одной руки) с проговариванием четверостиший на доступном уровне с учетом степени выраженности речевого недоразвития
- осваивать упражнения звуковой гимнастики на различные буквы, нейрогенной гимнастики.
- осваивать упражнения на формирование правильной осанки из положений сидя, стоя, в ходьбе.

К концу обучения **во 2 классе** обучающийся получит следующие предметные результаты по отдельным темам программы по адаптивной физической культуре:

### **Знания о физической культуре:**

- различать основные предметные области адаптивной физической культуры (лечебная, рекреационная, оздоровительная);
- описывать на доступном уровне с учетом степени выраженности речевого недоразвития технику выполнения освоенных гимнастических упражнений по видам разминки, отмечать динамику развития личных физических качеств: гибкости, силы, координационно-скоростных способностей;
- кратко излагать историю физической культуры, гимнастики, олимпийского движения, некоторых видов спорта, излагать и находить информацию о ГТО, нормативов, описывать технику удержания на воде и основных общеразвивающих гимнастических упражнений как жизненно важных навыков человека, понимать и раскрывать правила поведения на воде, формулировать правила проведения водных процедур, воздушных и солнечных ванн, гигиенические правила при выполнении физических упражнений, во время купания и занятий плаванием, характеризовать умение плавать.

### **Способы физкультурной деятельности.**

Самостоятельные занятия общеразвивающими и здоровьесформирующими физическими упражнениями:

- выбирать и уметь составлять комплексы упражнений основной гимнастики для выполнения определённых задач, включая формирование свода стопы, укрепление определённых групп мышц, увеличение подвижности суставов;
- уметь использовать технику контроля за осанкой и правильной постановкой стоп при ходьбе, характеризовать основные показатели физических качеств и способностей человека (гибкость, сила, выносливость, координационные и скоростные способности) и перечислять возрастной период для их эффективного развития;
- принимать адекватные решения в условиях игровой деятельности, оценивать правила безопасности в процессе игры;
- выполнять игровые задания для знакомства с видами спорта, плаванием, основами туристической деятельности.
- знать основные строевые команды.

Самостоятельные наблюдения за физическим развитием и физической подготовленностью:

- составлять письменно и выполнять индивидуальный распорядок дня с включением утренней гимнастики, физкультминуток, регулярных упражнений гимнастики, измерять, сравнивать динамику развития физических качеств и способностей: гибкости, координационных способностей, измерять (пальпаторно) частоту сердечных сокращений при выполнении упражнений с различной нагрузкой;
- классифицировать виды физических упражнений в соответствии с определённым классификационным признаком: по признаку исторически сложившихся систем физического воспитания, по преимущественной целевой направленности их использования, по преимущественному воздействию на развитие отдельных качеств (способностей) человека.

Самостоятельные развивающие, подвижные игры и спортивные эстафеты, командные построения:

- участвовать в играх и игровых заданиях, спортивных эстафетах; устанавливать ролевое участие членов команды; выполнять построения.

### **Физическое совершенствование.**

*Физкультурно-оздоровительная деятельность:*

- осваивать физические упражнения на развитие гибкости и координационно-скоростных способностей;
- осваивать и демонстрировать технику перемещения гимнастическим шагом, мягким бегом вперёд, прыжками, подскоками, галопом;
- осваивать и демонстрировать технику выполнения подводящих, гимнастических и акробатических упражнений, танцевальных шагов, работы с гимнастическими предметами для развития моторики, пространственного воображения, меткости, гибкости, координационно-скоростных способностей;
- демонстрировать равновесие стоя и в полуприседе на каждой ноге попеременно, прыжки на месте с полуповоротом с прямыми ногами и в группировке (в обе стороны);
- осваивать технику плавания одним или несколькими спортивными стилями плавания (при наличии материально-технического обеспечения).

*Коррекционно-развивающая деятельность:*



- осваивать упражнения сюжетных пальчиковых игр (с участием двух рук и сопровождением стихов), в сочетании звуковой и артикуляционной гимнастик гимнастики, нейрогенной гимнастики.
- осваивать технику дыхательных упражнений с акцентом на вдох и на выдох, статические и динамические дыхательные упражнения.
- осваивать и демонстрировать упражнения с дыханием.
- осваивать упражнения на формирование правильной осанки с предметами (гимнастическая палка, мяч, фитбол).
- осваивать упражнения для коррекции и профилактики плоскостопия в ходьбе и стоя).

К концу обучения в **3 классе** обучающийся получит следующие предметные результаты по отдельным темам программы по физической культуре:

#### **Знания о физической культуре:**

- представлять и описывать на доступном уровне с учетом степени выраженности речевого недоразвития структуру спортивного движения в нашей стране, формулировать отличие задач физической культуры от задач спорта;
- выполнять задания на составление комплексов физических упражнений по преимущественной целевой направленности их использования, находить и представлять материал по заданной теме, объяснять связь физических упражнений для формирования и укрепления здоровья, развития памяти, разговорной речи, мышления;
- представлять и описывать на доступном уровне с учетом степени выраженности речевого недоразвития общее строение человека, называть основные части костного скелета человека и основные группы мышц;
- описывать технику выполнения освоенных физических упражнений;
- формулировать на доступном уровне с учетом степени выраженности речевого недоразвития основные правила безопасного поведения на занятиях по физической культуре;
- находить информацию о возрастных периодах, когда эффективно развивается каждое из следующих физических качеств: гибкость, координация, быстрота, сила, выносливость;
- различать упражнения по воздействию на развитие основных физических качеств и способностей человека;
- различать упражнения на развитие моторики;
- объяснять технику дыхания под водой, технику удержания тела на воде;
- формулировать основные правила выполнения спортивных упражнений (по виду спорта на выбор);
- выявлять характерные ошибки при выполнении физических упражнений.

#### **Способы физкультурной деятельности.**

Самостоятельные занятия общеразвивающими и здоровьесформирующими физическими упражнениями:

- самостоятельно проводить разминку по её видам: общую, партерную, разминку у опоры, характеризовать комплексы гимнастических упражнений по целевому назначению;
- организовывать проведение игр, игровых заданий и спортивных эстафет (на выбор).

Самостоятельные наблюдения за физическим развитием и физической подготовленностью:

- определять максимально допустимую для себя нагрузку (амплитуду движения) при выполнении физического упражнения, оценивать и объяснять меру воздействия того или иного упражнения (по заданию) на основные физические качества и способности;
- проводить наблюдения за своим дыханием при выполнении упражнений основной гимнастики.

Самостоятельные развивающие, подвижные игры и спортивные эстафеты:

- составлять, организовывать и проводить игры и игровые задания;
- выполнять ролевые задания при проведении спортивных эстафет с гимнастическим предметом/без гимнастического предмета (организатор эстафеты, главный судья, капитан, член команды).

### **Физическое совершенствование.**

*Физкультурно-оздоровительная деятельность:*

- осваивать технику и выполнять комплексразучиваемых физических упражнений и комбинаций гимнастических упражнений с использованием, в том числе танцевальных шагов, поворотов, прыжков;
- осваивать и выполнять технику спортивного плавания стилями (на выбор): брасс, кроль на спине, кроль;
- осваивать технику выполнения комплексов гимнастических упражнений для развития гибкости, координационно-скоростных способностей;
- осваивать универсальные умения при выполнении организующих упражнений и жизненно важных навыков двигательной деятельности человека, такие как: построение и перестроение, перемещения различными способами передвижения, группировка, перекаты, повороты, прыжки, удержание на воде, дыхание под водой и другие;
- проявлять физические качества: гибкость, координацию – и демонстрировать динамику их развития;
- осваивать универсальные умения по самостоятельному выполнению упражнений в оздоровительных формах занятий;
- осваивать строевой и походный шаг.

*Спортивно-оздоровительная деятельность:*

- осваивать и демонстрировать технику стилей спортивного плавания (кроль на груди, на спине) с динамикой улучшения показателей скорости при плавании на определённое расстояние;
- осваивать комплексы гимнастических упражнений и упражнений акробатики с использованием и без использования гимнастических предметов (мяч, скакалка);
- осваивать универсальные умения прыжков, поворотов, равновесий, включая: серию поворотов и прыжков на девяносто и сто восемьдесят градусов, прыжки с толчком одной ногой, обеими ногами с прямыми и согнутыми коленями, прямо и с полуповоротом, с места и с разбега, прыжки и подскоки через вращающуюся скакалку;
- осваивать универсальные умения ходьбы на лыжах (при возможных погодных условиях), бега на скорость, метания теннисного мяча в заданную цель, прыжков в высоту через планку, прыжков в длину и иное;
- осваивать универсальные умения при выполнении специальных физических упражнений, входящих в программу начальной подготовки по виду спорта (по выбору).

*Коррекционно-развивающая деятельность:*



- осваивать упражнения различных видов дыхательных упражнений (грудное, диафрагмальное, полное).
- осваивать упражнения на расслабление и снятие мышечного напряжения.
- осваивать и демонстрировать упражнения в согласованности движений отдельных звеньев тела, точности мелкой моторики, ориентировка в пространстве, равновесии.
- осваивать упражнения на формирование правильной осанки на снарядах (гимнастическая лестница, скамейка).
- осваивать упражнения для коррекции и профилактики плоскостопия с предметами (палка, массажный мяч).

К концу обучения в 4 классе обучающийся получит следующие предметные результаты по отдельным темам программы по физической культуре:

#### **Знания о физической культуре:**

- определять и кратко характеризовать на доступном уровне с учетом степени выраженности речевого недоразвития физическую культуру, её роль в общей культуре человека, пересказывать тексты по истории физической культуры, олимпизма, понимать и раскрывать связь физической культуры с трудовой и военной деятельностью;
- называть на доступном уровне с учетом степени выраженности речевого недоразвития направления физической культуры в классификации физических упражнений по признаку исторически сложившихся систем физического воспитания;
- понимать и перечислять на доступном уровне с учетом степени выраженности речевого недоразвития физические упражнения в классификации по преимущественной целевой направленности;
- формулировать на доступном уровне с учетом степени выраженности речевого недоразвития основные задачи физической культуры, объяснять отличия задач физической культуры от задач спорта;
- характеризовать на доступном уровне с учетом степени выраженности речевого недоразвития туристическую деятельность, её место в классификации физических упражнений по признаку исторически сложившихся систем физического воспитания и отмечать роль туристической деятельности в ориентировании на местности и жизнеобеспечении в трудных ситуациях;
- давать основные определения по организации строевых упражнений: строй, фланг, фронт, интервал, дистанция, направляющий, замыкающий, шеренга, колонна;
- знать строевые команды;
- знать и применять методику определения результатов развития физических качеств и способностей: гибкости, координационно-скоростных способностей;
- определять ситуации, требующие применения правил предупреждения травматизма;
- определять состав спортивной одежды в зависимости от погодных условий и условий занятий;
- различать гимнастические упражнения по воздействию на развитие физических качеств (сила, быстрота, координация, гибкость).

#### **Способы физкультурной деятельности:**

- составлять индивидуальный режим дня, вести дневник наблюдений за своим физическим развитием, в том числе оценивая своё состояние после закаливающих процедур;
- измерять показатели развития физических качеств и способностей по методикам программы по физической культуре (гибкость, координационно-скоростные способности);
- объяснять технику разученных гимнастических упражнений и специальных физических упражнений по виду спорта (по выбору);
- общаться и взаимодействовать в игровой деятельности;
- моделировать комплексы упражнений по заданной цели: на развитие гибкости, координации, быстроты, моторики, улучшение подвижности суставов, увеличение эластичности мышц, формирование стопы и осанки, развитие меткости и другое;
- составлять, организовывать и проводить подвижные игры с элементами соревновательной деятельности.

### **Физическое совершенствование**

#### *Физкультурно-оздоровительная деятельность:*

- осваивать универсальные умения по самостоятельному выполнению упражнений в оздоровительных формах занятий (гимнастические минутки, утренняя гимнастика, учебно-тренировочный процесс);
- моделировать физические нагрузки для развития основных физических качеств и способностей в зависимости от уровня физической подготовленности и эффективности динамики развития физических качеств и способностей;
- осваивать универсальные умения по контролю за величиной физической нагрузки при выполнении упражнений на развитие физических качеств по частоте сердечных сокращений;
- осваивать навыки по самостоятельному выполнению гимнастических упражнений при различных видах разминки: общей, партерной, разминки у опоры – в целях обеспечения нагрузки на группы мышц в различных положениях (в движении, лёжа, сидя, стоя);
- принимать на себя ответственность за результаты эффективного развития собственных физических качеств.

#### *Спортивно-оздоровительная деятельность:*

- осваивать и показывать универсальные умения при выполнении организующих упражнений;
- осваивать технику выполнения спортивных упражнений;
- осваивать универсальные умения по взаимодействию в парах и группах при разучивании специальных физических упражнений;
- проявлять физические качества гибкости, координации и быстроты при выполнении специальных физических упражнений и упражнений основной гимнастики;
- выявлять характерные ошибки при выполнении гимнастических упражнений и техники плавания;
- различать, выполнять и озвучивать строевые команды;
- осваивать универсальные умения по взаимодействию в группах при разучивании и выполнении физических упражнений;
- осваивать и демонстрировать технику различных стилей плавания (на выбор), выполнять плавание на скорость;

- описывать и демонстрировать правила соревновательной деятельности по виду спорта (на выбор);
- соблюдать правила техники безопасности при занятиях физической культурой и спортом;
- демонстрировать технику удержания гимнастических предметов (мяч, скакалка) при передаче, броске, ловле, вращении, перекатах;
- демонстрировать технику выполнения равновесий, поворотов, прыжков толчком с одной ноги (попеременно), на месте и с разбега;
- осваивать технику выполнения акробатических упражнений (кувырок, колесо, шпагат/полушпагат, мост из различных положений по выбору, стойка на руках);
- осваивать технику танцевальных шагов, выполняемых индивидуально, парами, в группах;
- моделировать комплексы упражнений общей гимнастики по видам разминки (общая, партерная, у опоры);
- осваивать универсальные умения в самостоятельной организации и проведении подвижных игр, игровых заданий, спортивных эстафет;
- осваивать универсальные умения управлять эмоциями в процессе учебной и игровой деятельности;
- осваивать технические действия из спортивных игр.

*Коррекционно-развивающая деятельность:*

- осваивать и демонстрировать упражнения в коррекции основных движений (пространственных, временных, ритмических характеристик в ходьбе, беге, прыжках, метании).
- осваивать и демонстрировать упражнения для индивидуальной коррекции нарушений осанки, плоскостопия.
- осваивать контроль эмоций с помощью средств адаптивной физической культуры (упражнения на расслабление, игры на расслабление)

## Тематическое планирование учебного материала по годам обучения

### Рекомендуемое распределение по часам модулей программы по годам обучения

Данное распределение по часам является примерным и может варьироваться в зависимости от индивидуального учебного графика. При составлении рабочей программы педагог должен опираться на климатические особенности региона, материально-техническую базу школы, психофизическое состояние, медицинские показания и противопоказания обучающихся с ТНР первого отделения.

Модуль	Классы				
	1 (дополнительный)	1	2	3	4
Легкая атлетика (осень)	-	8	8	8	8
Гимнастика с элементами корректирующей	32	16	16	16	16
Плавание	18	8	10	12	12
Лыжная подготовка	-	10	10	12	12
Подвижные игры	16	16	16	12	12
Легкая атлетика (весна)	-	8	8	8	8
Всего	66	66	68	68	68



## ВТОРОЕ ОТДЕЛЕНИЕ

### Содержание учебного предмета «Адаптивная физическая культура»

Содержание программы распределяется по модулям:

- Модуль «Знания об адаптивной физической культуре»;
- Модуль «Гимнастика с элементами корригирующей гимнастики»;
- Модуль «Легкая атлетика»;
- Модуль «Подвижные игры»
- Модуль «Лыжная подготовка»;
- Модуль «Плавание».

Модуль «Знания об адаптивной физической культуре» распределяется по остальным модулям программы. Следует учитывать, что модули могут быть взаимозаменяемы и взаимодополняемы, некоторые модули могут быть исключены и заменены на другие. Так обучение по модулям «Лыжная подготовка» и «Плавание» регламентированы наличием материально-технической базы: наличие бассейна, лыж. Данные модули могут быть заменены на модуль «Гимнастика с элементами корригирующей», «Подвижные игры». Подбор средств АФК на занятиях определяются индивидуально, исходя из психофизических особенностей обучающихся с ТНР, соматических заболеваний, медицинских рекомендаций и противопоказаний к физическим упражнениям, уточненные школьным психолого-медико-педагогическим консилиумом по необходимости.

#### Содержание обучения в 1 классе.

##### Модуль «Основная гимнастика с элементами корригирующей»

###### Знания:

- Понятие «адаптивная физическая культура», сравнивается с понятием «физическая культура» и анализируется положительное влияние компонентов АФК (регулярные занятия доступными физическими упражнениями, занятия физкультурой, соблюдение личной гигиены) на укрепление здоровья.
- Правила поведения на уроках физической культуры.
- Значение дыхания в жизни человека, роль дыхательных упражнений в укреплении здоровья.
- Роль речи в жизни человека, влияние артикуляционной гимнастики на речь.
- Влияние упражнений на эмоции и настроение. Простые упражнения нейрогенной гимнастики
- Понятие о здоровом образе жизни, о важности ведения активного образа жизни.
- Техника безопасности при выполнении физических упражнений в зале.
- Простейшие правила организации самостоятельных занятий физическими упражнениями, их применение в повседневной жизни.
- Требования к одежде и обуви для занятий физическими упражнениями в зале
- Усталость во время занятий физическими упражнениями, ее оценка.
- Основные строевые приемы, построение в шеренгу, передвижение в колонне.
- Гибкость и ее значение в жизни и физической активности.
- Понятие о партерной разминке.
- Понятие о здоровом образе жизни, о важности ведения активного образа жизни.
- Общие принципы выполнения гимнастических упражнений.

## Физические упражнения.

Строевые команды, построение, расчёт.

Общая разминка. Влияние упражнений общей разминки на подготовку мышц тела к выполнению физических упражнений.

Упражнения общей разминки с контролем дыхания: приставные шаги вперёд на полной стопе (гимнастический шаг), шаги с продвижением вперёд на полупальцах и пятках («казачок»), шаги с продвижением вперёд на полупальцах с выпрямленными коленями и в полуприседе («жираф»), шаги с продвижением вперёд, сочетаемые с отведением рук назад на горизонтальном уровне («конькобежец»).

Освоение танцевальных позиций у опоры.

Освоение танцевальных шагов: «буратино», «ковырялочка», «верёвочка».

Партерная разминка. Освоение техники выполнения упражнений для формирования и развития опорно-двигательного аппарата: упражнения для формирования стопы, укрепления мышц стопы, развития гибкости и подвижности суставов («лягушонок»), упражнения для растяжки задней поверхности мышц бедра, упражнения для укрепления мышц ног, увеличения подвижности тазобедренных, коленных и голеностопных суставов («велосипед»).

Подводящие упражнения. Группировка, кувырок в сторону, освоение подводящих упражнений к выполнению продольных и поперечных шпагатов («ящерка»).

Упражнения для развития моторики и координации с гимнастическим предметом.

Удержание скакалки. Вращение кистью руки скакалки, сложенной вчетверо, – перед собой, сложенной вдвое – поочередно в лицевой, боковой плоскостях. Подскоки через скакалку вперёд, назад. Прыжки через скакалку вперёд, назад. Игровые задания со скакалкой.

Удержание гимнастического мяча. Игровые задания с мячом.

Упражнения для развития координации и развития жизненно важных навыков и умений.

Равновесие – колено вперёд попеременно каждой ногой. Равновесие («арабеск») попеременно каждой ногой. Прыжки с поворотом на сорок пять и девяносто градусов в обе стороны.

Пальчиковые игры. Сюжетные пальчиковые упражнения: «Пальчики здороваются», «Цветы», «Грабли», «Ёлка» и др.

Артикуляционная гимнастика. Упражнения для губ и языка и мимические упражнения («Быстрая змейка», «Лягушки улыбаются», «Хоботок», «Чищу зубы»).

Звуковая гимнастика. Имитация голоса животных: кошка, собака, тигр, слон, корова, коза, баран. Выполнение звуковой гимнастики с подражанием поведению животных.

Дыхательные упражнения с акцентом на выдох в движении и без

Нейрогенная гимнастика. Упражнения нейрогенной гимнастики для верхних конечностей с предметами: диагональное переключивание мячей разного цвета, разнотипных игрушек и фигур.

Упражнения на формирование правильной осанки из положений сидя, стоя, в ходьбе.

### **Модуль «Лыжная подготовка»**

#### Знания:

- Правила подбора одежды и обуви для лыжных прогулок в зависимости от погодных условий.
- Правила и техника безопасности при занятиях на свежем воздухе, в том числе на лыжных прогулках.

- Правила индивидуального подбора лыж, лыжных палок и креплений, лыжных саней, дополнительных вспомогательных технических средств для передвижения по лыжне.
- Доставка лыж до места катания.
- Стойка лыжника, удержание лыжных палок, скольжение на лыжах.

#### Физические упражнения.

Простые общеразвивающие упражнения на свежем воздухе: махи руками, наклоны, повороты, приседания.

Надевание лыжной экипировки. Стойка лыжника. Подводящие упражнения к ступающему и скользящему шагам. Попеременное скольжение на месте. Скольжение по лыжне.

Зимние подвижные игры «Бег (передвижение) по следам», «Белые медведи», «Броски снежков»

### **Модуль «Плавание»**

#### Знания:

- Значение регулярных занятий в водной среде, влияния физических упражнений в воде на укрепление здоровья, улучшения эмоционального состояния и физического развития.
- Общеразвивающие и специальные упражнения в воде.
- Основные правила безопасного поведения на воде (в бассейне и на открытых водоемах).
- Одежда для занятий физическими упражнениями на свежем воздухе.
- Место для занятий физическими упражнениями.
- Виды передвижений. Их роль в жизни человека.

#### Физические упражнения.

Преодоление страха в воде и упражнения на освоение с водой. Общеразвивающие упражнения в воде. Погружение в воду до плеч; нахождение в воде; простые упражнения у бортика: хват двумя руками за бортик и полуприсед без полного погружения, поочередное поднимание ног, полуповороты в обе стороны, поочередные махи руками. Нахождение в воде с надувными элементами. Погружение в воду с головой (присед с опорой на обе ноги и хватом за бортик двумя руками) с учетом медицинских противопоказаний и психофизическим состоянием обучающегося с ТНР.

Дыхательные упражнения в воде. Упражнения «Дуть на гладь воды», «Плыви игрушка», «Пузырики», «Выдох в воду», «Баба сеяла горох...».

Элементы оздоровительного плавания. Упражнения «Поплавок», «Стрела», скольжение в воде свободным стилем.

Игры в воде. «Осьминог», «Гонка дельфинов», «Мяч над водой».

### **Модуль «Подвижные игры»**

#### Знания:

- Правила подвижных игр; правила техники безопасности при выполнении игровых заданий;
- Взаимодействие со сверстниками в подвижной игре.

#### Физические упражнения.

Подвижные игры на развитие наблюдательности, выдержки, действовать по команде. «Хитрая лиса», «Два мороза», «Мышеловка», «Угадай, кого поймали», «Мы веселые ребята», «Стадо и волк».

Игры на развитие мелкой моторики: «Собирание в корзину», «Выбирание предметов», «Сортировка игрушек».

Игровые задания. Спортивные эстафеты с мячом, со скакалкой, со сбором мелких игрушек (мячей).

### **Модуль «Легкая атлетика»**

#### Знания:

- Основные правила закаливания и безопасного поведения в местах занятий физическими упражнениями (в спортивном зале и на спортивной площадке).
- Одежда для занятий физическими упражнениями на улице в весеннее и летнее время в зависимости от погодных условий.

#### Физические упражнения.

Ходьба и бег по стадиону, в зале, на открытой спортивной площадке, по кругу с изменением направления движения по сигналу, ритма, с сохранением правильной осанки.

Равномерный бег и ходьба.

Бег по прямой, по диагонали, по кругу, змейкой.

Прыжки вперед, на одной, двух ногах, с поворотами.

Броски мяча среднего размера.

Метание малого мяча с места, лицом в сторону метания.

### **Содержание обучения во 2 классе.**

#### **Модуль «Легкая атлетика(осень)»**

#### Знания:

- Виды легкой атлетики (бег, прыжки, метания, спортивная ходьба).
- Требования к одежде и обуви для занятий физическими упражнениями в зале и на свежем воздухе.
- Древние Олимпийские игры. Символ победы на Олимпийских играх. Возрождение Олимпийских игр.

#### Физические упражнения.

Общеразвивающие, специальные и имитационные упражнения для начального обучения основам техники бега, прыжков и метаний.

#### **Модуль «Основная гимнастика с элементами корригирующей»**

#### Знания:

- Гармоничное физическое развитие.
- Контрольные измерения массы и длины своего тела.
- Формирование осанки – компонент здоровья.
- Занятия гимнастикой в Древней Греции.
- Виды гимнастики в спорте и олимпийские гимнастические виды спорта.
- Упражнения по видам разминки.

#### Физические упражнения.

Организуемые команды и приёмы.

Освоение универсальных умений при выполнении организующих команд и строевых упражнений: построение и перестроение в одну, две шеренги, стоя



на месте, повороты направо и налево, передвижение в колонне по одному с равномерной скоростью.

Общая разминка. Упражнения общей разминки. Повторение разученных упражнений. Освоение техники выполнения упражнений общей разминки с контролем дыхания: гимнастический бег вперёд, назад, приставные шаги на полной стопе, шаги в полном приседе («гусиный шаг»), небольшие прыжки в полном приседе («мячик»), шаги с наклоном туловища вперёд до касания грудью бедра («цапля»), приставные шаги в сторону с наклонами («качалка»), наклоны туловища вперёд, попеременно касаясь прямых ног животом, грудью («складочка»).

Партерная разминка. Повторение и освоение новых упражнений основной гимнастики для формирования и развития опорно-двигательного аппарата, включая: упражнения для формирования сводов стопы, укрепления мышц стопы, развития гибкости и подвижности суставов, упражнения для развития эластичности мышц ног и формирования правильного положения стоп, упражнения для укрепления мышц ног, рук, упражнения для увеличения подвижности тазобедренных, коленных и голеностопных суставов.

Освоение упражнений для укрепления мышц спины и брюшного пресса («берёзка»), упражнения для укрепления мышц спины («рыбка», «коробочка»), упражнения для укрепления брюшного пресса («уголок»), упражнения для укрепления мышц спины и увеличения их эластичности («киска»), упражнения для развития гибкости: отведение ноги назад стоя на колене (махи назад) поочерёдно правой и левой ногой, прямые ноги разведены в стороны, наклоны туловища попеременно к каждой ноге, руки вверх, прижаты к ушам («коромысло»), упражнение для укрепления мышц живота, развития координации, укрепления мышц бедер («неваляшка»).

Разминка у опоры. Освоение упражнений для укрепления голеностопных суставов, развития координации и увеличения эластичности мышц: стоя лицом к гимнастической стенке (колени прямые, туловище и голова прямо, плечи опущены, живот и таз подтянуты, руки в опоре на гимнастической стенке на высоте талии, локти вниз), полуприсед (колени вперёд, вместе) – вытянуть колени – подняться на полупальцы – опустить пятки на пол в исходное положение. Наклоны туловища вперёд, назад и в сторону в опоре на полной стопе и на носках. Равновесие «пассе» (в сторону, затем вперёд) в опоре на стопе и на носках. Равновесие с ногой вперёд (горизонтально) и мах вперёд горизонтально. Приставные шаги в сторону и повороты. Прыжки: ноги вместе (с прямыми и с согнутыми коленями), разножка на сорок пять и девяносто градусов (вперёд и в сторону).

Подводящие упражнения, акробатические упражнения.

Освоение упражнений: кувырок вперёд, назад; шпагат; колесо; мост из положения сидя, стоя; подъем из положения мост.

Упражнения для развития моторики и координации с гимнастическим предметом

Удержание скакалки. Вращение кистью руки скакалки, сложенной вдвое, перед собой, ловля скакалки. Высокие прыжки вперёд через скакалку с двойным махом вперёд.

Игровые задания со скакалкой.

Освоение танцевальных шагов: шаги с подскоками (вперёд, назад, с поворотом), шаги галопа (в сторону, вперёд), а также в сочетании с различными подскоками, элементы русского танца («припадание»), элементы современного танца.

Нейрогенная гимнастика. Упражнения нейрогенной гимнастики для верхних конечностей с предметами: диагональное переключивание мячей разного цвета, разнотипных игрушек

и фигур. Упражнения для нижних конечностей: катание мячей стопами разноименно в различном направлении.

Упражнения сюжетных пальчиковых игр с участием двух рук и сопровождением стихов. Дыхательные упражнения с акцентом на вдох и выдох, статические и динамические дыхательные упражнения.

Артикуляционная гимнастика. Упражнения для укрепления мышц языка и губ.

Звуковая гимнастика на звонкие и шипящие.

Упражнения на формирование правильной осанки с предметами (гимнастическая палка, мяч, фитбол).

Упражнения для коррекции и профилактики плоскостопия в ходьбе и стоя.

### **Модуль «Лыжная подготовка»**

#### Знания:

- Правила поведения на занятиях лыжной подготовкой.
- Правила подбора одежды и обуви для лыжных прогулок в зависимости от погодных условий.
- Правила и техника безопасности при занятиях на свежем воздухе, в том числе на лыжных прогулках.
- Правила индивидуального подбора лыж, лыжных палок и креплений, лыжных саней, дополнительных вспомогательных технических средств для передвижения по лыжне.
- Стойка лыжника, удержание лыжных палок, скольжение на лыжах.

#### Физические упражнения.

Упражнения на лыжах: передвижение двухшажным попеременным ходом, спуск с небольшого склона в основной стойке, торможение лыжными палками на учебной трассе и падением на бок во время спуска.

Зимние подвижные игры. «Брось дальше», «Быстрые и меткие», «Веселые воробышки», «Горный козлик», катание на санках друг друга

### **Модуль «Плавание»**

#### Знания:

- Правила безопасного поведения при занятиях плаванием в плавательном бассейне (в душе, раздевалке, на воде), на открытых водоемах.
- Форма одежды для занятий плаванием.
- Режим дня при занятиях плаванием. Правила личной гигиены во время занятий плаванием.
- Игры и развлечения на воде.

#### Физические упражнения.

Упражнения ознакомительного плавания: освоение универсальных умений дыхания в воде. Освоение упражнений для формирования навыков плавания: «поплавок», «морская звезда», «лягушонок», «весёлый дельфин».

Освоение спортивных стилей плавания кроль на груди и на спине. Движения руками в кроле на груди, на спине, проплывание отрезков без движений ногами. Движения ногами в кроле у бортика, держась за доску с проплыванием.

Игры в воде: «Карлики-великаны», «Рыбаки», «Морской бой».

### **Модуль «Подвижные игры»**

#### Знания:

- Правила техники безопасности при выполнении игровых заданий; правила подвижных игр;
- Взаимодействие со сверстниками в подвижной игре;
- Техника преодоления небольших препятствий при передвижении.

#### Физические упражнения.

Игры и игровые задания на повышение мотивации к игровой деятельности, развитие познавательности, активности и интереса. «Мы веселые ребята», «Наседка и цыплята», «Два мороза».

Спортивные эстафеты с обходом фишек, преодоление препятствия в виде мягких модулей, переступания палки, каната, с гимнастической скамейкой, с мячом, с собиранием предметов.

### **Модуль «Легкая атлетика (весна)»**

#### Знания:

- Виды легкоатлетических дисциплин.
- Краткая история развития легкой атлетики.

#### Физические упражнения.

Равномерный бег по стадиону, залу, с изменением направления движения по сигналу, ритма, с сохранением правильной осанки.

Ходьба и легкий бег по пересеченной местности с преодолением препятствий.

Равномерный бег в режиме умеренной интенсивности, чередующийся с ходьбой, с бегом в режиме большой интенсивности, с ускорениями; повторный бег с максимальной скоростью на дистанцию 30 м (с сохраняющимся или изменяющимся интервалом отдыха).

Броски малого и большого мяча в неподвижную мишень разными способами из положения стоя.

Метание малого мяча с места, лицом в сторону метания, с места, стоя боком в сторону метания.

Прыжки в длину на небольшое расстояние. Обращать внимание на выполнение полуприседа, маха руками, выпрямление ног и мягкое приземление.

Прыжки в длину с места на максимальный результат.

Спрыгивание с высоты до 50 см после небольшого подседа, не выпрямляя ноги.

Спрыгивание и запрыгивание на гимнастические скамейки, расставленные на расстоянии 60-70 см одна от другой.

### **Содержание обучения в 3 классе.**

#### **Модуль «Легкая атлетика»**

#### Знания:

- Легкая атлетика как вид спорта. Отличие от занятий физической культурой;
- Связь легкоатлетических упражнений с укреплением здоровья.
- Основы техники выполнения легкоатлетических упражнений (ходьба, бег, метание, прыжки).
- Гигиенические правила при выполнении физических упражнений на улице.

- Моделирование физической нагрузки при выполнении легкоатлетических упражнений для развития основных физических качеств.

#### Физические упражнения.

Равномерная ходьба и бег, челночный бег, с ускорением и торможением.

Повторное выполнение беговых нагрузок в горку; Беговые упражнения скоростной и координационной направленности: челночный бег, бег с преодолением препятствий, с ускорением и торможением, максимальной скоростью на дистанции 30 м.

Повторное выполнение беговых упражнений с максимальной скоростью с высокого старта, из разных исходных положений.

Метание теннисного мяча в заданную цель.

Разнообразные сложно-координированные прыжки толчком одной ногой и двумя ногами с места, в движении.

### **Модуль «Основная гимнастика с элементами корригирующей»**

#### Знания:

- Нагрузка. Влияние нагрузки на мышцы.
- Влияние утренней гимнастики и регулярного выполнения физических упражнений на человека. Физические упражнения. Классификация физических упражнений по направлениям.
- Гимнастика и виды гимнастической разминки.
- Комплексы физкультминуток, утренней гимнастики.
- Основные группы мышц человека. Подводящие упражнения к выполнению акробатических упражнений.
- Моделирование физической нагрузки при выполнении гимнастических упражнений для развития основных физических качеств.
- Различные комбинации гимнастических упражнений с использованием танцевальных шагов, поворотов, прыжков, гимнастических и акробатических упражнений.

#### Физические упражнения.

Организующие команды и приёмы. Выполнение организующих команд и строевых упражнений: построение и перестроение в одну, две шеренги, повороты направо и налево, передвижение в колонне по одному с равномерной скоростью.

Упражнений основной гимнастики на развитие отдельных мышечных групп.

Динамичные и статичные упражнения основной гимнастики.

Освоение техники поворотов в обе стороны на сто восемьдесят и триста шестьдесят градусов на одной ноге (попеременно), техники выполнения серии поворотов колено вперёд, в сторону, поворот «казак», нога вперёд горизонтально. Освоение техники выполнения прыжков толчком с одной ноги вперёд, с поворотом на девяносто и сто восемьдесят градусов в обе стороны.

Освоение танцевальных шагов: шаги с подскоками (вперёд, назад, с поворотом), шаги галопа (в сторону, вперёд), а также в сочетании с различными подскоками, элементы русского танца («припадание»), элементы современного танца.

Освоение упражнений на развитие силы: сгибание и разгибание рук в упоре лёжа на полу.

Освоение универсальных умений при выполнении организующих команд и строевых упражнений: построение и перестроение в одну, две шеренги, стоя на месте, повороты направо и налево, передвижение в колонне по одному с равномерной скоростью

Комбинации упражнений. Осваиваем соединение изученных упражнений в комбинации.

Пример 1:

*Исходное положение: стоя в VI позиции ног, колени вытянуты, рука с мячом на ладони вперёд (локоть прямой) – бросок мяча в заданную плоскость (на шаг вперёд) – шаг вперёд с поворотом тела на триста шестьдесят градусов – ловля мяча.*

Пример 2:

*Исходное положение: сидя в группировке – кувырок вперед-поворот «казак» – подъём – стойка в VI позиции, руки опущены.*

Упражнения для развития координации и развития жизненно важных навыков и умений: Броски гимнастического мяча в заданную плоскость пространства одной рукой (попеременно), двумя руками; имитация падения в группировке с кувырками; бег (челночный).

Упражнения в танцах галоп и полька

Танцевальные упражнения группой, в том числе по освоению основных условий участия во флешмобах.

Пальчиковые кинезиологические упражнения: «Колечко», «Кулак — ребро — ладонь», «Ухо — нос», «Симметричные рисунки», «Горизонтальная восьмёрка».

Упражнения на расслабление: изометрические с преобладанием фазы расслабления, на растягивание, потряхивания конечностей.

Упражнения на формирование правильной осанки на снарядах (гимнастическая лестница, скамейка).

Упражнения для коррекции и профилактики плоскостопия с предметами (палка, массажный мяч).

Дыхательные упражнения (грудное, диафрагмальное, полное).

Психогимнастика на снятие психоэмоционального напряжения: пластические этюды.

### **Модуль «Лыжная подготовка»**

#### Знания:

- Правила индивидуального подбора лыж, лыжных палок и креплений.
- Правила и техника безопасности на лыжне.
- Техника лыжных ходов (одновременный двухшажный ход, повороты на лыжах переступанием на месте, торможение падением и плугом)

#### Физические упражнения.

Передвижение одновременным двухшажным ходом. Упражнения в поворотах на лыжах переступанием стоя на месте и в движении. Торможение плугом.

### **Модуль «Плавание»**

#### Знания:

- Правила безопасного поведения при занятиях плаванием в плавательном бассейне (в душе, раздевалке, на воде), на открытых водоемах.
- Техника дыхания под водой, техника удержания тела на воде.
- Виды современного спортивного плавания: кроль на груди и спине.

#### Физические упражнения.

Упражнения в воде: передвижение по дну ходьбой и прыжками, погружение в воду и всплывание, скольжение на воде.

Упражнения в плавании кролем на груди, на спине, брас. Овладение техникой плавания на дистанцию не менее 25 метров

Игры в воде с применением вспомогательного оборудования (плавательными досками, нудлами) «Гонка катеров», «Бой на воде», «Невод»

### **Модуль «Подвижные и спортивные игры»**

#### Знания:

- Правила подвижных игр;
- Спортивные игры, их отличительные особенности от подвижных.
- Особенности игры в баскетбол, пионербол, футбол.

#### Физические упражнения.

Подвижные игры на развитие речи, внимания, сообразительности, творческого воображения «Хохлатка», «Сова», «Водяной», «Мишка – лежебока».

Элементы спортивных игр.

Баскетбол: ведение баскетбольного мяча, ловля и передача баскетбольного мяча.

Пионербол: прямая нижняя подача, приём и передача мяча снизу двумя руками на месте и в движении.

Футбол: ведение футбольного мяча, удар по неподвижному футбольному мячу.

### **Модуль «Легкая атлетика (весна)»**

#### Знания:

- Основы техники выполнения легкоатлетических упражнений (ходьба, бег, метание, прыжки).
- Моделирование физической нагрузки при выполнении легкоатлетических упражнений для развития основных физических качеств.

#### Физические упражнения.

Беговые упражнения скоростной и координационной направленности: челночный бег, бег с преодолением препятствий, с ускорением и торможением, максимальной скоростью на дистанции 30 м.

Прыжки в высоту на месте с касанием рукой подвешенных ориентиров; прыжки с продвижением вперед (правым и левым боком), с доставанием ориентиров, расположенных на разной высоте; прыжки по разметкам в полуприседе и приседе; запрыгивание с последующим спрыгиванием. Прыжки на 90 и 180 градусов.

Броски в стенку и ловля теннисного мяча, стоя у стены, из разных исходных положений, с поворотами. Метание теннисного мяча в заданную цель.

Метание малого мяча с шага, из положения скрестного шага; с замахом вперед, вниз, назад.

### **Содержание обучения в 4 классе.**

### **Модуль «Легкая атлетика (осень)»**

#### Знания:

- Классификация легкоатлетических упражнений.
- Принципиальные различия спорта и физической культуры. Правила проведения соревнований по легкоатлетическим дисциплинам (на выбор).
- Основы профилактики травматизма.
- Упражнения на развитие быстроты, силы и выносливости.
- Контроль частоты сердечных сокращений и частоты дыхательных движений на занятиях физическими упражнениями.
- Первая помощь при травмах во время самостоятельных занятий физической культурой

### Физические упражнения.

Ходьба и бег на 60 и 100 м.

Технические действия при беге по легкоатлетической дистанции: низкий старт, стартовое ускорение, финиширование.

Повторное выполнение беговых нагрузок в горку.

Бег с изменяющимся направлением по ограниченной опоре; пробегание коротких отрезков из разных исходных положений.

Повторный бег с максимальной скоростью на дистанцию 30 м (с сохраняющимся или изменяющимся интервалом отдыха); бег на дистанцию до 400 м; равномерный 6 минутный бег.

Метание малого мяча на дальность, стоя на месте, с 2-х и 3-х шагов.

Передача набивного мяча (1 кг) в максимальном темпе, по кругу, из разных исходных положений; метание набивных мячей (1—2 кг) одной рукой и двумя руками из разных исходных положений и различными способами (сверху, сбоку, снизу, от груди);

### **Модуль «Основная гимнастика с элементами корригирующей»**

#### Знания:

- Профилактика травматизма на занятиях физическими упражнениями с предметами и на снарядах;
- Противопоказания к выполнению физических упражнений в соответствии со своими психофизическими особенностями;
- Основные строевые команды и приемы;
- Назначение комплекса ГТО и выявлять его связь с подготовкой к труду и защите Родины;
- Оказание первой помощи на занятиях гимнастикой.
- Физическое воспитание и физическое совершенствование. Спорт и гимнастические виды спорта.
- Индивидуальное и коллективное творчество по созданию эстафет, игровых заданий, флешмоба.
- Принципы определения максимально допустимой для себя нагрузки (амплитуды движения) при выполнении физического упражнения.

### Физические упражнения.

Опорный прыжок через гимнастического козла с разбега способом напрыгивания.

Упражнения на низкой гимнастической перекладине: висы и упоры, подъём переворотом.

Мост из положения стоя и поднятие из моста; шпагаты: поперечный или продольный; стойка на руках, колесо.

Упражнения в танцах «Летка-енка».

Гимнастических упражнения на укрепление мышц брюшного пресса, спины, мышц груди: «уголок» (усложнённый вариант), упражнение для рук, упражнение «волна» вперёд, назад, упражнение для укрепления мышц спины и увеличения эластичности мышц туловища.

Освоение акробатических упражнений: мост из положения стоя и поднятие из моста, шпагаты: поперечный или продольный, стойка на руках, колесо.

Упражнения для профилактики нарушения осанки (на расслабление мышц спины и профилактику сутулости). Индивидуальные корригирующие упражнения для осанки и стопы.

Упражнения на расслабление. Игры на расслабление «Тишина», «Нос-пол-потолок», «Снежки».



Психогимнастика на снятие психоэмоционального напряжения: пластические этюды, образно-пластическое творчество.

### **Модуль «Лыжная подготовка»**

#### Знания:

- Оказание первой помощи при занятиях на лыжах. Признаки охлаждения и обморожения.
- Техника лыжных ходов (попеременный двухшажный ход, повороты на лыжах переступанием на месте, торможение падением и плугом)

#### Физические упражнения.

Передвижение попеременным двухшажным ходом. Упражнения в поворотах на лыжах переступанием стоя на месте и в движении. Торможение плугом.

### **Модуль «Плавание»**

#### Знания:

- Правила безопасного поведения при занятиях плаванием в плавательном бассейне (в душе, раздевалке, на воде), на открытых водоемах.
- Техника дыхания под водой, техника удержания тела на воде.
- Виды современного спортивного плавания: кроль на груди и спине, брас.

#### Физические упражнения.

Учебные прыжки в воду. Проплавание любым способом техники (кроль, брас на выбор)

### **Модуль «Подвижные и спортивные игры»**

#### Знания:

- Техника безопасности в спортивной игре. Взаимодействие в спортивной игре.
- Возможные причины травм в игре. Оказание первой помощи
- Правила игры в баскетбол, пионербол, футбол.

#### Физические упражнения.

Игры и упражнения по развитию у обучающихся опыта самопознания «Я - среди других», «Что я могу?»

Подвижные игры на развитие быстроты, выносливости, ловкости.

Волейбол: нижняя боковая подача, приём и передача мяча сверху, выполнение освоенных технических действий в условиях игровой деятельности.

Баскетбол: бросок мяча двумя руками от груди с места, выполнение освоенных технических действий в условиях игровой деятельности.

Футбол: остановки катящегося мяча внутренней стороной стопы, выполнение освоенных технических действий в условиях игровой деятельности.

### **Модуль «Легкая атлетика(весна)»**

#### Знания:

- Туристическая деятельность, её место в классификации физических упражнений по признаку исторически сложившихся систем физического воспитания и отмечать роль туристической деятельности в ориентировании на местности и жизнеобеспечении в трудных ситуациях;
- Возможные причины травматизма при занятиях физическими упражнениями на свежем воздухе. Оказание первой помощи.
- Тестирование ГТО.



### Физические упражнения.

Освоение прыжков в длину и высоту с места толчком двумя ногами, в высоту с разбега (при наличии специального спортивного легкоатлетического оборудования).

Повторное выполнение многоскоков; повторное преодоление препятствий (15—20 см);

Прыжки в высоту на месте с касанием рукой подвешенных ориентиров;

Прыжки с продвижением вперед (правым и левым боком), с доставанием ориентиров, расположенных на разной высоте; прыжки по разметкам в полуприседе и приседе; запрыгивание с последующим спрыгиванием.

Прыжки в длину с места на максимальный результат.

Прыжки в длину с места: 1-ый на максимальный результат; 2-ой вполсилы - на длину, равную половине максимального результата.

Технические действия при беге по легкоатлетической дистанции: высокий старт, стартовое ускорение, финиширование.

**Планируемые результаты освоения обучающимися программы по учебному предмету «Адаптивная физическая культура»**

Личностные и метапредметные результаты освоения обучающимися с ТНР второго отделения учебного предмета «Адаптивная физическая культура» соответствуют личностным и предметным результатам обучающихся первого отделения.

### **Предметные результаты для обучающихся с ТНР второго отделения**

К концу обучения в 1 классе обучающийся получит следующие предметные результаты по отдельным темам программы по адаптивной физической культуре:

#### **Знания о физической культуре:**

- различать основные предметные области адаптивной физической культуры (лечебная, рекреационная, оздоровительная);
- иметь представление о здоровом образе жизни, о важности ведения активного образа жизни, знать и формулировать основные правила безопасного поведения в местах занятий физическими упражнениями (в спортивном зале, на спортивной площадке, в бассейне);
- понимать и раскрывать на доступном уровне с учетом степени выраженности заикания значение регулярного выполнения гимнастических упражнений для гармоничного развития, знать и описывать формы наблюдения за динамикой развития гибкости и координационных способностей;
- знать основные виды разминки.

#### **Способы физкультурной деятельности.**

Самостоятельные занятия общеразвивающими и здоровьесформирующими физическими упражнениями:

- выбирать гимнастические упражнения для развития гибкости и координации;
- измерять и демонстрировать в записи индивидуальные показатели длины и массы тела, сравнивать их значения с рекомендуемыми для гармоничного развития значениями.

Самостоятельные развивающие, подвижные игры и спортивные эстафеты, строевые упражнения:

- участвовать в спортивных эстафетах, развивающих подвижных играх, с заданиями на выполнение движений под музыку и с использованием танцевальных шагов, общаться и взаимодействовать в игровой деятельности, выполнять команды и строевые упражнения.

#### **Физическое совершенствование.**

Физкультурно-оздоровительная деятельность:

- упражнения основной гимнастики на развитие физических качеств (гибкость, координация), эффективность развития которых приходится на возрастной период начальной школы, и развития силы, основанной на удержании собственного веса;
- осваивать гимнастические упражнения, направленные на развитие жизненно важных навыков и умений (группировка, кувырки, повороты в обе стороны, равновесие на каждой ноге попеременно, прыжки толчком с двух ног вперед, назад, с поворотом в обе стороны);
- осваивать способы игровой деятельности.

*Коррекционно-развивающая деятельность:*

- осваивать упражнения простых сюжетных пальчиковых игр (с участием одной руки) с проговариванием четверостиший на доступном уровне с учетом степени выраженности речевого недоразвития
- осваивать статические и динамические дыхательные упражнения на удлинённый выдох
- осваивать упражнения звуковой гимнастики на различные буквы, артикуляционной, нейрогенной гимнастики.
- осваивать упражнения на формирование правильной осанки из положений сидя, стоя, в ходьбе.

К концу обучения **во 2 классе** обучающийся получит следующие предметные результаты по отдельным темам программы по адаптивной физической культуре:

#### **Знания о физической культуре:**

- описывать на доступном уровне с учетом степени выраженности заикания технику выполнения освоенных гимнастических упражнений по видам разминки, отмечать динамику развития личных физических качеств: гибкости, силы, координационно-скоростных способностей;
- кратко излагать на доступном уровне с учетом степени выраженности заикания историю физической культуры, гимнастики, олимпийского движения, некоторых видов спорта, излагать и находить информацию о комплексе ГТО, его нормативов, описывать технику удержания на воде и основных общеразвивающих гимнастических упражнений как жизненно важных навыков человека, понимать и раскрывать правила поведения на воде, формулировать правила проведения водных процедур, воздушных и солнечных ванн, гигиенические правила при выполнении физических упражнений, во время купания и занятий плаванием, характеризовать умение плавать.

#### **Способы физкультурной деятельности.**

Самостоятельные занятия общеразвивающими и здоровьесформирующими физическими упражнениями:

- выбирать и уметь составлять комплексы упражнений основной гимнастики для выполнения определённых задач, включая формирование свода стопы, укрепление определённых групп мышц, увеличение подвижности суставов;
- уметь использовать технику контроля за осанкой и правильной постановкой стоп при ходьбе, характеризовать основные показатели физических качеств и способностей человека (гибкость, сила, выносливость, координационные и скоростные способности) и перечислять возрастной период для их эффективного развития;
- принимать адекватные решения в условиях игровой деятельности, оценивать правила безопасности в процессе игры;
- знать основные строевые команды.

Самостоятельные наблюдения за физическим развитием и физической подготовленностью:

- составлять письменно и выполнять индивидуальный распорядок дня с включением утренней гимнастики, физкультминуток, регулярных упражнений гимнастики, измерять, сравнивать динамику развития физических качеств и способностей: гибкости, координационных способностей, измерять (пальпаторно) частоту сердечных сокращений при выполнении упражнений с различной нагрузкой;

- классифицировать виды физических упражнений в соответствии с определённым классификационным признаком: по признаку исторически сложившихся систем физического воспитания, по преимущественной целевой направленности их использования, по преимущественному воздействию на развитие отдельных качеств (способностей) человека.

Самостоятельные развивающие, подвижные игры и спортивные эстафеты, командные перестроения:

- участвовать в играх и игровых заданиях, спортивных эстафетах; устанавливать ролевое участие членов команды; выполнять перестроения.

### **Физическое совершенствование.**

*Физкультурно-оздоровительная деятельность:*

- осваивать физические упражнения на развитие гибкости и координационно-скоростных способностей;
- осваивать и демонстрировать технику перемещения гимнастическим шагом, мягким бегом вперёд, прыжками, подскоками, галопом;
- осваивать и демонстрировать технику выполнения подводящих, гимнастических и акробатических упражнений, танцевальных шагов, работы с гимнастическими предметами для развития моторики, пространственного воображения, меткости, гибкости, координационно-скоростных способностей;
- демонстрировать равновесие стоя и в полуприседе на каждой ноге попеременно, прыжки на месте с полуповоротом с прямыми ногами и в группировке (в обе стороны);
- осваивать технику плавания одним или несколькими спортивными стилями плавания (при наличии материально-технического обеспечения).

*Коррекционно-развивающая деятельность:*

- осваивать упражнения сюжетных пальчиковых игр (с участием двух рук и сопровождением стихов), в сочетании звуковой и артикуляционной гимнастик гимнастики, нейрогенной гимнастики.
- осваивать технику дыхательных упражнений на вдох и на выдох, статические и динамические.
- осваивать и демонстрировать упражнения с дыханием.
- осваивать упражнения на формирование правильной осанки с предметами (гимнастическая палка, мяч, фитбол).
- осваивать упражнения для коррекции и профилактики плоскостопия в ходьбе и стоя).

К концу обучения в 3 классе обучающийся получит следующие предметные результаты по отдельным темам программы по физической культуре:

### **Знания о физической культуре:**

- представлять и описывать на доступном уровне с учетом степени выраженности заикания структуру спортивного движения в нашей стране, формулировать отличие задач физической культуры от задач спорта;
- выполнять задания на составление комплексов физических упражнений по преимущественной целевой направленности их использования, находить и представлять материал по заданной теме, объяснять связь физических упражнений для формирования и укрепления здоровья, развития памяти, разговорной речи, мышления;

- представлять и описывать на доступном уровне с учетом степени выраженности заикания общее строение человека, называть основные части костного скелета человека и основные группы мышц;
- описывать технику выполнения освоенных физических упражнений;
- формулировать основные правила безопасного поведения на занятиях по физической культуре;
- находить информацию о возрастных периодах, когда эффективно развивается каждое из следующих физических качеств: гибкость, координация, быстрота, сила, выносливость;
- различать упражнения по воздействию на развитие основных физических качеств и способностей человека;
- различать упражнения на развитие моторики;
- объяснять на доступном уровне с учетом степени выраженности заикания технику дыхания под водой, технику удержания тела на воде;
- формулировать основные правила выполнения спортивных упражнений (по виду спорта на выбор);
- выявлять характерные ошибки при выполнении физических упражнений.

### **Способы физкультурной деятельности.**

Самостоятельные занятия общеразвивающими и здоровьесформирующими физическими упражнениями:

- самостоятельно проводить разминку по её видам: общую, партерную, разминку у опоры, характеризовать комплексы гимнастических упражнений по целевому назначению;
- организовывать проведение игр, игровых заданий и спортивных эстафет (на выбор).

Самостоятельные наблюдения за физическим развитием и физической подготовленностью:

- определять максимально допустимую для себя нагрузку (амплитуду движения) при выполнении физического упражнения, оценивать и объяснять меру воздействия того или иного упражнения (по заданию) на основные физические качества и способности;
- проводить наблюдения за своим дыханием при выполнении упражнений основной гимнастики.

Самостоятельные развивающие, подвижные игры и спортивные эстафеты:

составлять, организовывать и проводить игры и игровые задания;

- выполнять ролевые задания при проведении спортивных эстафет с гимнастическим предметом/без гимнастического предмета (организатор эстафеты, главный судья, капитан, член команды).

### **Физическое совершенствование.**

*Физкультурно-оздоровительная деятельность:*

- осваивать и выполнять технику разучиваемых физических упражнений и комбинаций гимнастических упражнений с использованием в том числе танцевальных шагов, поворотов, прыжков;
- осваивать и выполнять технику спортивного плавания стилями (на выбор): брасс, кроль на спине, кроль;
- осваивать технику выполнения комплексов гимнастических упражнений для развития гибкости, координационно-скоростных способностей;

- осваивать универсальные умения при выполнении организующих упражнений и жизненно важных навыков двигательной деятельности человека, такие как: построение и перестроение, перемещения различными способами передвижения, группировка, перекаты, повороты, прыжки, удержание на воде, дыхание под водой и другие;
- проявлять физические качества: гибкость, координацию – и демонстрировать динамику их развития;
- осваивать универсальные умения по самостоятельному выполнению упражнений в оздоровительных формах занятий;
- осваивать строевой и походный шаг.

*Спортивно-оздоровительная деятельность:*

- осваивать и демонстрировать технику стилей спортивного плавания (брасс, кроль) с динамикой улучшения показателей скорости при плавании на определённое расстояние;
- осваивать комплексы гимнастических упражнений и упражнений акробатики с использованием и без использования гимнастических предметов (мяч, скакалка);
- осваивать универсальные умения прыжков, поворотов, равновесий, включая: серию поворотов и прыжков на девяносто и сто восемьдесят градусов, прыжки с толчком одной ногой, обеими ногами с прямыми и согнутыми коленями, прямо и с полуповоротом, с места и с разбега, прыжки и подскоки через вращающуюся скакалку;
- осваивать универсальные умения ходьбы на лыжах (при возможных погодных условиях), бега на скорость, метания теннисного мяча в заданную цель, прыжков в высоту через планку, прыжков в длину и иное;
- осваивать универсальные умения при выполнении специальных физических упражнений, входящих в программу начальной подготовки по виду спорта (по выбору).

*Коррекционно-развивающая деятельность:*

- осваивать упражнения различных видов дыхательных упражнений (грудное, диафрагмальное, полное).
- Осваивать упражнения на расслабление и снятие мышечного напряжения.
- осваивать и демонстрировать упражнения в согласованности движений отдельных звеньев тела, точности мелкой моторики, ориентировка в пространстве, равновесии.
- осваивать упражнения на формирование правильной осанки на снарядах (гимнастическая лестница, скамейка).
- осваивать упражнения для коррекции и профилактики плоскостопия с предметами (палка, массажный мяч).

К концу обучения в 4 классе обучающийся получит следующие предметные результаты по отдельным темам программы по физической культуре:

**Знания о физической культуре:**

- определять и кратко характеризовать физическую культуру, её роль в общей культуре человека, пересказывать тексты по истории физической культуры, олимпизма, понимать и раскрывать связь физической культуры с трудовой и военной деятельностью;

- называть направления физической культуры в классификации физических упражнений по признаку исторически сложившихся систем физического воспитания;
- понимать и перечислять физические упражнения в классификации по преимущественной целевой направленности;
- формулировать основные задачи физической культуры, объяснять отличия задач физической культуры от задач спорта;
- характеризовать туристическую деятельность, её место в классификации физических упражнений по признаку исторически сложившихся систем физического воспитания и отмечать роль туристической деятельности в ориентировании на местности и жизнеобеспечении в трудных ситуациях;
- давать основные определения по организации строевых упражнений: строй, фланг, фронт, интервал, дистанция, направляющий, замыкающий, шеренга, колонна;
- знать строевые команды;
- знать и применять методику определения результатов развития физических качеств и способностей: гибкости, координационно-скоростных способностей;
- определять ситуации, требующие применения правил предупреждения травматизма;
- определять состав спортивной одежды в зависимости от погодных условий и условий занятий;
- различать гимнастические упражнения по воздействию на развитие физических качеств (сила, быстрота, координация, гибкость).

#### **Способы физкультурной деятельности:**

- составлять индивидуальный режим дня, вести дневник наблюдений за своим физическим развитием, в том числе оценивая своё состояние после закаливающих процедур;
- измерять показатели развития физических качеств и способностей по методикам программы по физической культуре (гибкость, координационно-скоростные способности);
- объяснять технику разученных гимнастических упражнений и специальных физических упражнений по виду спорта (по выбору);
- общаться и взаимодействовать в игровой деятельности;
- моделировать комплексы упражнений по заданной цели: на развитие гибкости, координации, быстроты, моторики, улучшение подвижности суставов, увеличение эластичности мышц, формирование стопы и осанки, развитие меткости и другое;
- составлять, организовывать и проводить подвижные игры с элементами соревновательной деятельности.

#### **Физическое совершенствование**

##### *Физкультурно-оздоровительная деятельность:*

- осваивать универсальные умения по самостоятельному выполнению упражнений в оздоровительных формах занятий (гимнастические минутки, утренняя гимнастика, учебно-тренировочный процесс);
- моделировать физические нагрузки для развития основных физических качеств и способностей в зависимости от уровня физической подготовленности и эффективности динамики развития физических качеств и способностей;
- осваивать универсальные умения по контролю за физической нагрузкой при выполнении упражнений на развитие физических качеств по частоте сердечных сокращений;



- осваивать навыки по самостоятельному выполнению гимнастических упражнений при различных видах разминки: общей, партерной, разминки у опоры – в целях обеспечения нагрузки на группы мышц в различных положениях (в движении, лёжа, сидя, стоя);
- принимать на себя ответственность за результаты эффективного развития собственных физических качеств.

*Спортивно-оздоровительная деятельность:*

- осваивать и показывать универсальные умения при выполнении организующих упражнений;
- осваивать технику выполнения спортивных упражнений;
- осваивать универсальные умения по взаимодействию в парах и группах при разучивании специальных физических упражнений;
- проявлять физические качества гибкости, координации и быстроты при выполнении специальных физических упражнений и упражнений основной гимнастики;
- выявлять характерные ошибки при выполнении гимнастических упражнений и техники плавания;
- различать, выполнять и озвучивать строевые команды;
- осваивать универсальные умения по взаимодействию в группах при разучивании и выполнении физических упражнений;
- осваивать и демонстрировать технику различных стилей плавания (на выбор), выполнять плавание на скорость;
- описывать и демонстрировать правила соревновательной деятельности по виду спорта (на выбор);
- соблюдать правила техники безопасности при занятиях физической культурой и спортом;
- демонстрировать технику удержания гимнастических предметов (мяч, скакалка) при передаче, броске, ловле, вращении, перекатах;
- демонстрировать технику выполнения равновесий, поворотов, прыжков толчком с одной ноги (попеременно), на месте и с разбега;
- осваивать технику выполнения акробатических упражнений (кувырок, колесо, шпагат/полушпагат, мост из различных положений по выбору, стойка на руках);
- осваивать технику танцевальных шагов, выполняемых индивидуально, парами, в группах;
- моделировать комплексы упражнений общей гимнастики по видам разминки (общая, партерная, у опоры);
- осваивать универсальные умения в самостоятельной организации и проведении подвижных игр, игровых заданий, спортивных эстафет;
- осваивать универсальные умения управлять эмоциями в процессе учебной и игровой деятельности;
- осваивать технические действия из спортивных игр.

*Коррекционно-развивающая деятельность:*

- осваивать и демонстрировать упражнения в коррекции основных движений (пространственных, временных, ритмических характеристик в ходьбе, беге, прыжках, метании).
- осваивать и демонстрировать упражнения для индивидуальной коррекции нарушений осанки, плоскостопия.



- Осваивать контроль эмоций с помощью средств адаптивной физической культуры (упражнения на расслабление, игры на расслабление)

## Тематическое планирование учебного материала по годам обучения

### Рекомендуемое распределение по часам модулей программы по годам обучения

Данное распределение по часам является примерным и может варьироваться в зависимости от индивидуального учебного графика. При составлении рабочей программы педагог должен опираться на климатические особенности региона, материально-техническую базу школы, психофизическое состояние, медицинские показания и противопоказания обучающихся с ТНР второго отделения.

Модуль	Классы			
	1	2	3	4
Легкая атлетика (осень)	-	8	8	8
Гимнастика с элементами корректирующей	20	16	16	16
Плавание	10	10	12	12
Лыжная подготовка	8	10	12	12
Подвижные игры	20	16	12	12
Легкая атлетика (весна)	8	8	8	8
Всего	66	68	68	68

## Критерии и нормы оценки знаний обучающихся

При оценивании успеваемости учитываются индивидуальные возможности, уровень физического развития и двигательные возможности, последствия заболеваний обучающихся.

Классификация ошибок и недочетов, влияющих на снижение оценки:

Мелкими ошибками считаются ошибки, которые не влияют на качество и результат выполнения упражнений. К мелким ошибкам в основном относятся неточность отталкивания, нарушение ритма, неправильное исходное положение, «заступ» при приземлении.

Значительные ошибки – ошибки, которые не вызывают особого искажения структуры движений, но влияют на качество выполнения, хотя количественный показатель ниже предполагаемого ненамного. К значительным ошибкам относятся: старт не из требуемого положения; отталкивание далеко от планки при выполнении прыжков в длину, высоту; бросок мяча в кольцо, метание в цель с наличием дополнительных движений; несинхронность выполнения упражнения.

Грубые ошибки – ошибки, которые искажают технику движения, влияют на качество и результат выполнения упражнения.

Характеристика цифровой оценки (отметки)

Оценка «5» выставляется за качественное выполнение упражнений, допускается наличие мелких ошибок.

Оценка «4» выставляется, если допущено не более одной значительной ошибки и несколько мелких.

Оценка «3» выставляется, если допущены две значительные ошибки и несколько грубых. Но ученик при повторных выполнениях может улучшить результат.

Оценка «2» выставляется, если упражнение просто не выполнено. Причиной невыполнения является наличие грубых ошибок.

При оценивании успеваемости обучающихся, имеющих специальную и подготовительную физкультурную группу здоровья, строго учитывается характер заболевания и медицинские показания. Данные обучающиеся выполняют общеразвивающие упражнения, упражнения АФК, отвечают на теоретические вопросы, выполняют теоретические тестовые задания, готовят доклады, презентации, творческие работы и проекты. Обучающиеся подготовительной физкультурной группы здоровья выполняют нормативные испытания с учетом медицинских показаний, но освобождаются от соревновательной деятельности. Рекомендуется вести индивидуальный мониторинг развития двигательных навыков обучающихся.

## Материально–техническое обеспечение

При реализации программы по адаптированной физической культуре для обучающихся с тяжелыми нарушениями речи образовательная организация наряду с общим материально-техническим обеспечением реализации программ по адаптивной физической культуре обеспечивает:

- Наглядный материал: схемы человеческого тела, муляжи скелета, оборудованное место для просмотра видео ряда, карточки для составления визуального расписания и технологических карт, большое зеркало.

- Оборудование: спортивный инвентарь с различными сенсорными характеристиками, игровой материал для организации.

Условия реализации программы включают в себя особенности кадрового обеспечения, учебно-методическое обеспечение и материально-техническое обеспечение.

#### **Кадровое обеспечение**

Для проведения занятий в форме уроков по адаптивной физической культуре с обучающимися ТНР педагог должен иметь профессиональное образование по направлению «адаптивная физическая культура» (или профессиональное педагогическое образование и профессиональную переподготовку по направлению «адаптивная физическая культура») и курсы повышения квалификации (не менее 144 часов) по специфике организации образовательной деятельности с обучающимися с ТНР.

**Учебно-методическое обеспечение** включает в себя комплект УМК по физической культуре для начальной школы, который включён в Федеральный перечень учебников, рекомендованных к использованию в общеобразовательных организациях. Адаптация материала учебника и рабочей тетради производится педагогом АФК с учетом индивидуальных особенностей развития обучающегося с ТНР.

Учебно-методическое обеспечение включает минимально допустимый перечень библиотечного фонда (книгопечатной продукции), печатных пособий, технических, компьютерных и других информационных средств обучения, учебно-лабораторного оборудования и натуральных объектов.

**Материально-техническое обеспечение** включает в себя оборудование учебного кабинета с учётом особенностей учебного процесса на уровне начального общего образования и специфики содержания учебного предмета АФК.

При наличии соответствующих возможностей образовательная организация может изменять это количество в сторону увеличения.

Для характеристики количественных показателей используются следующие обозначения:

Д — демонстрационный экземпляр (не менее одного экземпляра на класс);

К — полный комплект (на каждого ученика класса);

Ф — комплект для фронтальной работы (не менее одного экземпляра на двух учеников);

П — комплект, необходимый для работы в группах (один экземпляр на 2 – 5 человек).

Наименование объектов и средств материально-технического оснащения	Количество	Примечания
Федеральный государственный образовательный стандарт начального общего образования обучающихся с ограниченными возможностями здоровья	Д	
Федеральная рабочая программа по адаптивной физической культуре	Д	
Дидактические карточки	К	
Учебно-методические пособия и рекомендации, в том числе с учетом специфики обучающихся с ТНР	Д	
Журнал «Адаптивная физическая культура»	Д	
Журнал «Физическая культура в школе»	Д	
Журнал «Спорт в школе»	Д	

<i>Печатные пособия</i>		
Таблицы, схемы (в соответствии с программой обучения)	Д	
<i>Технические средства обучения</i>		
Музыкальный центр Мегафон	Д Д	
<i>Экранно-звуковые пособия</i>		
Аудиозаписи	Д	
<i>Учебно-практическое оборудование</i>		
Перекладина гимнастическая (пристеночная)	П	
Стенка гимнастическая	П	
Скамейка гимнастическая жёсткая (2 м; 4 м)	П	
Комплект навесного оборудования (перекладина, мишени для метания, тренировочные баскетбольные щиты)	П	
Мячи: набивные 1 и 2 кг, малый (теннисный), малый (мягкий), баскетбольные, волейбольные, футбольные	К К К	
Палка гимнастическая	К	
Мат гимнастический	К	
Стеновые протекторы	П	
Коврики: гимнастические, массажные	К	
Кегли	К	
Обруч пластиковый детский	П	
Гимнастические палки	К	
Флажки: разметочные с опорой, стартовые	Д	
Лента финишная	П	
Лыжи (детские с креплениями и палками)	П	
Сетка для переноса и хранения мячей	П	
Жилетки игровые с номерами	К	
Мягкие модули	К	
Фитбол	К	
Набор утяжелителей для рук и ног	К	
Массажные мячики (малого, среднего и большого размеров, разных цветов)		
Аптечка	П	
Дополнительные средства и оборудование при проведении занятий плаванием		

Пенопластовые доски	К	при наличии бассейна
Надувные круги	К	
Спасательные жилеты	К	
Нарукавники	К	
Игрушки	Ф	
Обручи	К	
Малые пластмассовые шарики для упражнений	К	
Плавательные очки	К	
Ласты для ног и рук	К	

## **Рабочая программа по учебному курсу**

### **«Основы религиозных культур и светской этики»**

#### **ПОЯСНИТЕЛЬНАЯ ЗАПИСКА**

Рабочая программа отражает вариант конкретизации требований Федерального государственного образовательного стандарта начального общего образования (далее – ФГОС НОО) по ОРКСЭ и обеспечивает содержательную составляющую ФГОС НОО.

Планируемые результаты освоения курса ОРКСЭ включают результаты по каждому учебному модулю. При конструировании планируемых результатов учитываются цели обучения, требования, которые представлены в стандарте, и специфика содержания каждого учебного модуля. Общие результаты содержат перечень личностных и метапредметных достижений, которые приобретает каждый обучающийся, независимо от изучаемого модуля.

Культурологическая направленность предмета способствует развитию у обучающихся представлений о нравственных идеалах и ценностях религиозных и светских традиций народов России, формированию ценностного отношения к социальной реальности, осознанию роли буддизма, православия, ислама, иудаизма, светской этики в истории и культуре нашей страны. Коммуникативный подход к преподаванию предмета ОРКСЭ предполагает организацию коммуникативной деятельности обучающихся, требующей от них умения выслушивать позицию партнёра по деятельности, принимать её, согласовывать усилия для достижения поставленной цели, находить адекватные вербальные средства передачи информации и рефлексии. Деятельностный подход, основывающийся на принципе диалогичности, осуществляется в процессе активного взаимодействия

обучающихся, сотрудничества, обмена информацией, обсуждения разных точек зрения и т. п.

Предпосылками усвоения младшими школьниками содержания курса являются психологические особенности детей, завершающих обучение в начальной школе: интерес к социальной жизни, любознательность, принятие авторитета взрослого. Психологи подчёркивают естественную открытость детей этого возраста, способность эмоционально реагировать на окружающую действительность, остро реагировать как на доброжелательность, отзывчивость, доброту других людей, так и на проявление несправедливости, нанесение обид и оскорблений. Всё это становится предпосылкой к пониманию законов существования в социуме и принятию их как руководства к собственному поведению. Вместе с тем в процессе обучения необходимо учитывать, что младшие школьники с трудом усваивают абстрактные философские сентенции, нравственные поучения, поэтому особое внимание должно быть уделено эмоциональной стороне восприятия явлений социальной жизни, связанной с проявлением или нарушением нравственных, этических норм, обсуждение конкретных жизненных ситуаций, дающих образцы нравственно ценного поведения.

Целью ОРКСЭ является формирование у обучающегося мотивации к осознанному нравственному поведению, основанному на знании и уважении культурных и религиозных традиций многонационального народа России, а также к диалогу с представителями других культур и мировоззрений.

Основными задачами ОРКСЭ являются:

- знакомство обучающихся с основами православной, мусульманской, буддийской, иудейской культур, основами мировых религиозных культур и светской этики по выбору родителей (законных представителей);
- развитие представлений обучающихся о значении нравственных норм и ценностей в жизни личности, семьи, общества;
- обобщение знаний, понятий и представлений о духовной культуре и морали, ранее полученных в начальной школе, формирование ценностно-смысловой сферы личности с учётом мировоззренческих и культурных особенностей и потребностей семьи;
- развитие способностей обучающихся к общению в полиэтничной, разномировоззренческой и многоконфессиональной среде на основе взаимного уважения

и диалога. Основной методологический принцип реализации ОРКСЭ – культурологический подход, способствующий формированию у младших школьников первоначальных представлений о культуре традиционных религий народов России (православия, ислама, буддизма, иудаизма), российской светской (гражданской) этике, основанной на конституционных правах, свободах и обязанностях человека и гражданина в Российской Федерации.

Учебный предмет «Основы религиозных культур и светской этики» изучается в 4 классе один час в неделю, общий объем составляет 34 часа.

## **СОДЕРЖАНИЕ ОБУЧЕНИЯ**

### **Модуль «ОСНОВЫ ПРАВОСЛАВНОЙ КУЛЬТУРЫ»**

Россия – наша Родина. Введение в православную традицию. Культура и религия. Во что верят православные христиане. Добро и зло в православной традиции. Золотое правило нравственности. Любовь к ближнему. Отношение к труду. Долг и ответственность. Милосердие и сострадание. Православие в России. Православный храм и другие святыни. Символический язык православной культуры: христианское искусство (иконы, фрески, церковное пение, прикладное искусство), православный календарь. Праздники. Христианская семья и её ценности.

Любовь и уважение к Отечеству. Патриотизм многонационального и многоконфессионального народа России.

### **Модуль «ОСНОВЫ ИСЛАМСКОЙ КУЛЬТУРЫ»**

Россия – наша Родина. Введение в исламскую традицию. Культура и религия. Пророк Мухаммад – образец человека и учитель нравственности в исламской традиции. Во что верят правоверные мусульмане. Добро и зло в исламской традиции. Золотое правило нравственности. Любовь к ближнему. Отношение к труду. Долг и ответственность. Милосердие и сострадание. Столпы ислама и исламской этики. Обязанности мусульман. Для чего построена и как устроена мечеть. Мусульманское летоисчисление и календарь. Ислам в России. Семья в исламе. Нравственные ценности ислама. Праздники исламских народов России: их происхождение и особенности проведения. Искусство ислама.

Любовь и уважение к Отечеству. Патриотизм многонационального и многоконфессионального народа России.

### **Модуль «ОСНОВЫ БУДДИЙСКОЙ КУЛЬТУРЫ»**

Россия – наша Родина. Введение в буддийскую духовную традицию. Культура и религия. Будда и его учение. Буддийские святыни. Будды и бодхисатвы. Семья в буддийской культуре и её ценности. Буддизм в России. Человек в буддийской картине мира. Буддийские символы. Буддийские ритуалы. Буддийские святыни. Буддийские священные сооружения. Буддийский храм. Буддийский календарь. Праздники в буддийской культуре. Искусство в буддийской культуре.

Любовь и уважение к Отечеству. Патриотизм многонационального и многоконфессионального народа России.



### **Модуль «ОСНОВЫ ИУДЕЙСКОЙ КУЛЬТУРЫ»**

Россия – наша Родина. Введение в иудейскую духовную традицию. Культура и религия. Тора – главная книга иудаизма. Классические тексты иудаизма. Патриархи еврейского народа. Пророки и праведники в иудейской культуре. Храм в жизни иудеев. Назначение синагоги и её устройство. Суббота (Шабат) в иудейской традиции. Иудаизм в России. Традиции иудаизма в повседневной жизни евреев. Ответственное принятие заповедей. Еврейский дом. Еврейский календарь: его устройство и особенности. Еврейские праздники: их история и традиции. Ценности семейной жизни в иудейской традиции.

Любовь и уважение к Отечеству. Патриотизм многонационального и многоконфессионального народа России.

### **Модуль «ОСНОВЫ РЕЛИГИОЗНЫХ КУЛЬТУР НАРОДОВ РОССИИ»**

Россия – наша Родина. Культура и религия. Религии мира и их основатели. Священные книги религий мира. Хранители предания в религиях мира. Человек в религиозных традициях мира. Добро и зло. Священные сооружения. Искусство в религиозной культуре. Искусство в религиозной культуре. Религии России. Религия и мораль. Нравственные заповеди в религиях мира. Обычай и обряды. Религиозные ритуалы в искусстве. Праздники и календари в религиях мира. Семья, семейные ценности. Долг, свобода, ответственность, труд. Милосердие, забота о слабых, взаимопомощь, социальные проблемы общества и отношение к ним разных религий.

Любовь и уважение к Отечеству. Патриотизм многонационального и многоконфессионального народа России.

### **Модуль «ОСНОВЫ СВЕТСКОЙ ЭТИКИ»**

Россия – наша Родина. Культура и религия. Этика и её значение в жизни человека. Праздники как одна из форм исторической памяти. Образцы нравственности в культурах разных народов. Государство и мораль гражданина. Образцы нравственности в культуре Отечества. Трудовая мораль. Нравственные традиции предпринимательства. Что значит быть нравственным в наше время. Высшие нравственные ценности, идеалы, принципы морали. Методика создания морального кодекса в школе. Нормы морали. Этикет. Образование как нравственная норма. Методы нравственного самосовершенствования.

Любовь и уважение к Отечеству. Патриотизм многонационального и многоконфессионального народа России.



## **ПЛАНИРУЕМЫЕ РЕЗУЛЬТАТЫ ОСВОЕНИЯ ПРОГРАММЫ**

### **ЛИЧНОСТНЫЕ РЕЗУЛЬТАТЫ**

В результате изучения предмета «Основы религиозных культур и светской этики» в 4 классе у обучающегося будут сформированы следующие личностные результаты:

- понимать основы российской гражданской идентичности, испытывать чувство гордости за свою Родину;
- формировать национальную и гражданскую самоидентичность, осознавать свою этническую и национальную принадлежность;
- понимать значение гуманистических и демократических ценностных ориентаций; осознавать ценность человеческой жизни;
- понимать значение нравственных норм и ценностей как условия жизни личности, семьи, общества;
- осознавать право гражданина РФ исповедовать любую традиционную религию или не исповедовать никакой религии;
- строить своё общение, совместную деятельность на основе правил коммуникации: умения договариваться, мирно разрешать конфликты, уважать другое мнение, независимо от принадлежности собеседников к религии или к атеизму;
- соотносить свои поступки с нравственными ценностями, принятыми в российском обществе, проявлять уважение к духовным традициям народов России, терпимость к представителям разного вероисповедания;
- строить своё поведение с учётом нравственных норм и правил; проявлять в повседневной жизни доброту, справедливость, доброжелательность в общении, желание при необходимости прийти на помощь;
- понимать необходимость обогащать свои знания о духовно-нравственной культуре, стремиться анализировать своё поведение, избегать негативных поступков и действий, оскорбляющих других людей;
- понимать необходимость бережного отношения к материальным и духовным ценностям.

### **МЕТАПРЕДМЕТНЫЕ РЕЗУЛЬТАТЫ**

- овладевать способностью понимания и сохранения целей и задач учебной деятельности, поиска оптимальных средств их достижения;

- формировать умения планировать, контролировать и оценивать учебные действия в соответствии с поставленной задачей и условиями её реализации, определять и находить наиболее эффективные способы достижения результата, вносить соответствующие коррективы в процесс их реализации на основе оценки и учёта характера ошибок, понимать причины успеха/неуспеха учебной деятельности;
- совершенствовать умения в различных видах речевой деятельности и коммуникативных ситуациях; адекватное использование речевых средств и средств информационно-коммуникационных технологий для решения различных коммуникативных и познавательных задач;
- совершенствовать умения в области работы с информацией, осуществления информационного поиска для выполнения учебных заданий;
- овладевать навыками смыслового чтения текстов различных стилей и жанров, осознанного построения речевых высказываний в соответствии с задачами коммуникации;
- овладевать логическими действиями анализа, синтеза, сравнения, обобщения, классификации, установления аналогий и причинно-следственных связей, построения рассуждений, отнесения к известным понятиям;
- формировать готовность слушать собеседника и вести диалог, признавать возможность существования различных точек зрения и право каждого иметь свою собственную, уметь излагать своё мнение и аргументировать свою точку зрения и оценку событий;
- совершенствовать организационные умения в области коллективной деятельности, умения определять общую цель и пути её достижения, уметь договариваться о распределении ролей в совместной деятельности, адекватно оценивать собственное поведение и поведение окружающих.

### **Универсальные учебные действия**

#### **Познавательные УУД:**

- ориентироваться в понятиях, отражающих нравственные ценности общества – мораль, этика, этикет, справедливость, гуманизм, благотворительность, а также используемых в разных религиях (в пределах изученного);

- использовать разные методы получения знаний о традиционных религиях и светской этике (наблюдение, чтение, сравнение, вычисление);
- применять логические действия и операции для решения учебных задач: сравнивать, анализировать, обобщать, делать выводы на основе изучаемого фактического материала;
- признавать возможность существования разных точек зрения; обосновывать свои суждения, приводить убедительные доказательства;
- выполнять совместные проектные задания с опорой на предложенные образцы.

#### **Работа с информацией:**

- воспроизводить прослушанную (прочитанную) информацию, подчёркивать её принадлежность к определённой религии и/или к гражданской этике;
- использовать разные средства для получения информации в соответствии с поставленной учебной задачей (текстовую, графическую, видео);
- находить дополнительную информацию к основному учебному материалу в разных информационных источниках, в том числе в Интернете (в условиях контролируемого входа);
- анализировать, сравнивать информацию, представленную в разных источниках, с помощью учителя, оценивать её объективность и правильность.

#### **Коммуникативные УУД:**

- использовать смысловое чтение для выделения главной мысли религиозных притч, сказаний, произведений фольклора и художественной литературы, анализа и оценки жизненных ситуаций, раскрывающих проблемы нравственности, этики, речевого этикета;
- соблюдать правила ведения диалога и дискуссии; корректно задавать вопросы и высказывать своё мнение; проявлять уважительное отношение к собеседнику с учётом особенностей участников общения;
- создавать небольшие тексты-описания, тексты-рассуждения для воссоздания, анализа и оценки нравственно-этических идей, представленных в религиозных учениях и светской этике.

#### **Регулятивные УУД:**

- проявлять самостоятельность, инициативность, организованность в осуществлении учебной деятельности и в конкретных жизненных ситуациях; контролировать состояние своего здоровья и эмоционального благополучия, предвидеть опасные для здоровья и жизни ситуации и способы их предупреждения;
- проявлять готовность изменять себя, оценивать свои поступки, ориентируясь на нравственные правила и нормы современного российского общества; проявлять способность к сознательному самоограничению в поведении;
- анализировать ситуации, отражающие примеры положительного и негативного отношения к окружающему миру (природе, людям, предметам трудовой деятельности);
- выражать своё отношение к анализируемым событиям, поступкам, действиям: одобрять нравственные нормы поведения; осуждать проявление несправедливости, жадности, нечестности, зла;
- проявлять высокий уровень познавательной мотивации, интерес к предмету, желание больше узнать о других религиях и правилах светской этики и этикета.

#### **Совместная деятельность:**

- выбирать партнёра не только по личным симпатиям, но и по деловым качествам, корректно высказывать свои пожелания к работе, спокойно принимать замечания к своей работе, объективно их оценивать;
- владеть умениями совместной деятельности: подчиняться, договариваться, руководить; терпеливо и спокойно разрешать возникающие конфликты;
- готовить индивидуально, в парах, в группах сообщения по изученному и дополнительному материалу с иллюстративным материалом и видеопрезентацией.

## **ПРЕДМЕТНЫЕ РЕЗУЛЬТАТЫ**

Предметные результаты обучения по модулю «Основы православной культуры» должны обеспечивать следующие достижения обучающегося:

- выражать своими словами первоначальное понимание сущности духовного развития как осознания и усвоения человеком значимых для жизни представлений о себе, людях, окружающей действительности;

- выражать своими словами понимание значимости нравственного совершенствования и роли в этом личных усилий человека, приводить примеры;
- выражать понимание и принятие значения российских традиционных духовных и нравственных ценностей, духовно-нравственной культуры народов России, российского общества как источника и основы духовного развития, нравственного совершенствования;
- рассказывать о нравственных заповедях, нормах христианской морали, их значении в выстраивании отношений в семье, между людьми, в общении и деятельности;
- раскрывать основное содержание нравственных категорий в православной культуре, традиции (любовь, вера, милосердие, прощение, покаяние, сострадание, ответственность, послушание, грех как нарушение заповедей, борьба с грехом, спасение), основное содержание и соотношение ветхозаветных Десяти заповедей и Евангельских заповедей Блаженств, христианского нравственного идеала; объяснять «золотое правило нравственности» в православной христианской традиции;
- первоначальный опыт осмысления и нравственной оценки поступков, поведения (своих и других людей) с позиций православной этики;
- раскрывать своими словами первоначальные представления о мировоззрении (картине мира) в православии, вероучении о Боге-Троице, Творении, человеке, Богочеловеке Иисусе Христе как Спасителе, Церкви;
- рассказывать о Священном Писании Церкви – Библии (Ветхий Завет, Новый Завет, Евангелия и евангелисты), апостолах, святых и житиях святых, священнослужителях, богослужениях, молитвах, Таинствах (общее число Таинств, смысл Таинств Крещения, Причастия, Венчания, Исповеди), монашестве и монастырях в православной традиции;
- рассказывать о назначении и устройстве православного храма (собственно храм, притвор, алтарь, иконы, иконостас), нормах поведения в храме, общения с мирянами и священнослужителями;
- рассказывать о православных праздниках (не менее трёх, включая Воскресение Христово и Рождество Христово), православных постах, назначении поста;
- раскрывать основное содержание норм отношений в православной семье, обязанностей и ответственности членов семьи, отношении

детей к отцу, матери, братьям и сёстрам, старшим по возрасту, предкам; православных семейных ценностей;

- распознавать христианскую символику, объяснять своими словами её смысл (православный крест) и значение в православной культуре;
- рассказывать о художественной культуре в православной традиции, об иконописи; выделять и объяснять особенности икон в сравнении с картинами;
- излагать основные исторические сведения о возникновении православной религиозной традиции в России (Крещение Руси), своими словами объяснять роль православия в становлении культуры народов России, российской культуры и государственности;
- первоначальный опыт поисковой, проектной деятельности по изучению православного исторического и культурного наследия в своей местности, регионе (храмы, монастыри, святыни, памятные и святые места), оформлению и представлению её результатов;
- приводить примеры нравственных поступков, совершаемых с опорой на этические нормы религиозной культуры и внутреннюю установку личности, поступать согласно своей совести;
- выражать своими словами понимание свободы мировоззренческого выбора, отношения человека, людей в обществе к религии, свободы вероисповедания; понимание российского общества как многоэтнического и многорелигиозного (приводить примеры), понимание российского общенародного (общенационального, гражданского) патриотизма, любви к Оте-честву, нашей общей Родине – России; приводить примеры сотрудничества последователей традиционных религий;
- называть традиционные религии в России (не менее трёх, кроме изучаемой), народы России, для которых традиционными религиями исторически являются православие, ислам, буддизм, иудаизм;
- выражать своими словами понимание человеческого достоинства, ценности человеческой жизни в православной духовно-нравственной культуре, традиции.

Предметные результаты освоения образовательной программы модуля «Основы исламской культуры» должны отражать сформированность умений:

- выражать своими словами первоначальное понимание сущности духовного развития как осознания и усвоения человеком значимых для жизни представлений о себе, людях, окружающей действительности;



- выражать своими словами понимание значимости нравственного совершенствования и роли в этом личных усилий человека, приводить примеры;
- выражать понимание и принятие значения российских традиционных духовных и нравственных ценностей, духовно-нравственной культуры народов России, российского общества как источника и основы духовного развития, нравственного совершенствования;
- рассказывать о нравственных заповедях, нормах исламской религиозной морали, их значении в выстраивании отношений в семье, между людьми, в общении и деятельности;
- раскрывать основное содержание нравственных категорий в исламской культуре, традиции (вера, искренность, милосердие, ответственность, справедливость, честность, великодушие, скромность, верность, терпение, выдержка, достойное поведение, стремление к знаниям);
- первоначальный опыт осмысления и нравственной оценки поступков, поведения (своих и других людей) с позиций исламской этики;
- рассказывать своими словами первоначальные представления о мировоззрении (картине мира) в исламской культуре, единобожии, вере и её основах;
- рассказывать о Священном Коране и сунне – примерах из жизни пророка Мухаммада; о праведных предках, о ритуальной практике в исламе (намаз, хадж, пост, закят, дуа, зикр);
- рассказывать о назначении и устройстве мечети (минбар, михраб), нормах поведения в мечети, общения с верующими и служителями ислама;
- рассказывать о праздниках в исламе (Ураза-байрам, Курбан-байрам, Маулид);
- раскрывать основное содержание норм отношений в исламской семье, обязанностей и ответственности членов семьи; норм отношений детей к отцу, матери, братьям и сёстрам, старшим по возрасту, предкам; норм отношений с дальними родственниками, соседями; исламских семейных ценностей;
- распознавать исламскую символику, объяснять своими словами её смысл и охарактеризовать назначение исламского орнамента;
- рассказывать о художественной культуре в исламской традиции, религиозных напевах, каллиграфии, архитектуре, книжной миниатюре, религиозной атрибутике, одежде;

- излагать основные исторические сведения о возникновении исламской религиозной традиции в России, своими словами объяснять роль ислама в становлении культуры народов России, российской культуры и государственности;
- первоначальный опыт поисковой, проектной деятельности по изучению исламского исторического и культурного наследия в своей местности, регионе (мечети, медресе, памятные и святые места), оформлению и представлению её результатов;
- приводить примеры нравственных поступков, совершаемых с опорой на этические нормы религиозной культуры и внутреннюю установку личности поступать согласно своей совести;
- выражать своими словами понимание свободы мировоззренческого выбора, отношения человека, людей в обществе к религии, свободы вероисповедания; понимание российского общества как многоэтничного и многорелигиозного (приводить примеры), понимание российского общенародного (общенационального, гражданского) патриотизма, любви к Оте-честву, нашей общей Родине – России; приводить примеры сотрудничества последователей традиционных религий;
- называть традиционные религии в России (не менее трёх, кроме изучаемой), народы России, для которых традиционными религиями исторически являются православие, ислам, буддизм, иудаизм;
- выражать своими словами понимание человеческого достоинства, ценности человеческой жизни в исламской духовно-нравственной культуре, традиции.

Предметные результаты освоения образовательной программы модуля «Основы буддийской культуры» должны отражать сформированность умений:

- выражать своими словами первоначальное понимание сущности духовного развития как осознания и усвоения человеком значимых для жизни представлений о себе, людях, окружающей действительности;
- выражать своими словами понимание значимости нравственного самосовершенствования и роли в этом личных усилий человека, приводить примеры;
- выражать понимание и принятие значения российских традиционных духовных и нравственных ценностей, духовно-нравственной

- культуры народов России, российского общества как источника и основы духовного развития, нравственного совершенствования;
- рассказывать о нравственных заповедях, нормах буддийской религиозной морали, их значении в выстраивании отношений в семье, между людьми, в общении и деятельности;
  - раскрывать основное содержание нравственных категорий в буддийской культуре, традиции (сострадание, милосердие, любовь, ответственность, благие и неблагие деяния, освобождение, борьба с неведением, уверенность в себе, постоянство перемен, внимательность); основных идей (учения) Будды о сущности человеческой жизни, цикличности и значения сансары; понимание личности как совокупности всех поступков; значение понятий «правильное воззрение» и «правильное действие»;
  - первоначальный опыт осмысления и нравственной оценки поступков, поведения (своих и других людей) с позиций буддийской этики;
  - раскрывать своими словами первоначальные представления о мировоззрении (картине мира) в буддийской культуре, учении о Будде (буддах), бодхисаттвах, Вселенной, человеке, обществе, сангхе, сансаре и нирване; понимание ценности любой формы жизни как связанной с ценностью человеческой жизни и бытия;
  - рассказывать о буддийских писаниях, ламах, службах; смысле принятия, восьмеричном пути и карме;
  - рассказывать о назначении и устройстве буддийского храма, нормах поведения в храме, общения с мирскими последователями и ламами;
  - рассказывать о праздниках в буддизме, аскезе;
  - раскрывать основное содержание норм отношений в буддийской семье, обязанностей и ответственности членов семьи, отношении детей к отцу, матери, братьям и сёстрам, старшим по возрасту, предкам; буддийских семейных ценностей;
  - распознавать буддийскую символику, объяснять своими словами её смысл и значение в буддийской культуре;
  - рассказывать о художественной культуре в буддийской традиции;
  - излагать основные исторические сведения о возникновении буддийской религиозной традиции в истории и в России, своими словами объяснять роль буддизма в становлении культуры народов России, российской культуры и государственности;
  - первоначальный опыт поисковой, проектной деятельности по изучению буддийского исторического и культурного наследия в

своей местности, регионе (храмы, монастыри, святыни, памятные и святые места), оформлению и представлению её результатов;

- приводить примеры нравственных поступков, совершаемых с опорой на этические нормы религиозной культуры и внутреннюю установку личности, поступать согласно своей совести;
- выражать своими словами понимание свободы мировоззренческого выбора, отношения человека, людей в обществе к религии, свободы вероисповедания; понимание российского общества как многоэтнического и многорелигиозного (приводить примеры), понимание российского общенародного (общенационального, гражданского) патриотизма, любви к Отечеству, нашей общей Родине – России; приводить примеры сотрудничества последователей традиционных религий;
- называть традиционные религии в России (не менее трёх, кроме изучаемой), народы России, для которых традиционными религиями исторически являются православие, ислам, буддизм, иудаизм;
- выражать своими словами понимание человеческого достоинства, ценности человеческой жизни в буддийской духовно-нравственной культуре, традиции.

Предметные результаты освоения образовательной программы модуля «Основы иудейской культуры» должны отражать сформированность умений:

- выражать своими словами первоначальное понимание сущности духовного развития как осознания и усвоения человеком значимых для жизни представлений о себе, людях, окружающей действительности;
- выражать своими словами понимание значимости нравственного совершенствования и роли в этом личных усилий человека, приводить примеры;
- выражать понимание и принятие значения российских традиционных духовных и нравственных ценностей, духовно-нравственной культуры народов России, российского общества как источника и основы духовного развития, нравственного совершенствования;
- рассказывать о нравственных заповедях, нормах иудейской морали, их значении в выстраивании отношений в семье, между людьми, в общении и деятельности;
- раскрывать основное содержание нравственных категорий в иудейской культуре, традиции (любовь, вера, милосердие, прощение, покаяние, сострадание, ответственность, послушание, исполнение

заповедей, борьба с грехом и спасение), основное содержание и место заповедей (прежде всего, Десяти заповедей) в жизни человека; объяснять «золотое правило нравственности» в иудейской религиозной традиции;

- первоначальный опыт осмысления и нравственной оценки поступков, поведения (своих и других людей) с позиций иудейской этики;
- раскрывать своими словами первоначальные представления о мировоззрении (картине мира) в иудаизме, учение о единобожии, об основных принципах иудаизма;
- рассказывать о священных текстах иудаизма – Торе и Танахе, о Талмуде, произведениях выдающихся деятелей иудаизма, богослужениях, молитвах;
- рассказывать о назначении и устройстве синагоги, о раввинах, нормах поведения в синагоге, общения с мирянами и раввинами;
- рассказывать об иудейских праздниках (не менее четырёх, включая Рош-а-Шана, Йом-Киппур, Суккот, Песах), постах, назначении поста;
- раскрывать основное содержание норм отношений в еврейской семье, обязанностей и ответственности членов семьи, отношений детей к отцу, матери, братьям и сёстрам, старшим по возрасту, предкам; иудейских традиционных семейных ценностей;
- распознавать иудейскую символику, объяснять своими словами её смысл (магендовид) и значение в еврейской культуре;
- рассказывать о художественной культуре в иудейской традиции, каллиграфии, религиозных напевах, архитектуре, книжной миниатюре, религиозной атрибутике, одежде;
- излагать основные исторические сведения о появлении иудаизма на территории России, своими словами объяснять роль иудаизма в становлении культуры народов России, российской культуры и государственности;
- первоначальный опыт поисковой, проектной деятельности по изучению иудейского исторического и культурного наследия в своей местности, регионе (синагоги, кладбища, памятные и святые места), оформлению и представлению её результатов;
- приводить примеры нравственных поступков, совершаемых с опорой на этические нормы религиозной культуры и внутреннюю установку личности, поступать согласно своей совести;
- выражать своими словами понимание свободы мировоззренческого выбора, отношения человека, людей в обществе к религии, свободы

вероисповедания; понимание российского общества как многоэтничного и многорелигиозного (приводить примеры), понимание российского общенародного (общенационального, гражданского) патриотизма, любви к Оте-честву, нашей общей Родине – России; приводить примеры сотрудничества последователей традиционных религий;

- называть традиционные религии в России (не менее трёх, кроме изучаемой), народы России, для которых традиционными религиями исторически являются православие, ислам, буддизм, иудаизм;
- выражать своими словами понимание человеческого достоинства, ценности человеческой жизни в иудейской духовно-нравственной культуре, традиции.

Предметные результаты освоения образовательной программы модуля «Основы религиозных культур народов России» должны отражать сформированность умений:

- выражать своими словами первоначальное понимание сущности духовного развития как осознания и усвоения человеком значимых для жизни представлений о себе, людях, окружающей действительности;
- выражать своими словами понимание значимости нравственного самосовершенствования и роли в этом личных усилий человека, приводить примеры;
- выражать понимание и принятие значения российских традиционных духовных и нравственных ценностей, духовно-нравственной культуры народов России, российского общества как источника и основы духовного развития, нравственного совершенствования;
- рассказывать о нравственных заповедях, нормах морали в традиционных религиях России (православие, ислам, буддизм, иудаизм), их значении в выстраивании отношений в семье, между людьми;
- раскрывать основное содержание нравственных категорий (долг, свобода, ответственность, милосердие, забота о слабых, взаимопомощь) в религиозной культуре народов России (православии, исламе, буддизме, иудаизме); объяснять «золотое правило нравственности» в религиозных традициях;
- соотносить нравственные формы поведения с нравственными нормами, заповедями в традиционных религиях народов России;

- раскрывать своими словами первоначальные представления о мировоззрении (картине мира) в вероучении православия, ислама, буддизма, иудаизма; об основателях религий;
- рассказывать о священных писаниях традиционных религий народов России (Библия, Коран, Трипитака (Ганджур), Танах), хранителях предания и служителях религиозного культа (священники, муллы, ламы, раввины), религиозных обрядах, ритуалах, обычаях (1–2 примера);
- рассказывать о назначении и устройстве священных сооружений (храмов) традиционных религий народов России, основных нормах поведения в храмах, общения с верующими;
- рассказывать о религиозных календарях и праздниках традиционных религий народов России (православия, ислама, буддизма, иудаизма, не менее одного религиозного праздника каждой традиции);
- раскрывать основное содержание норм отношений в религиозной семье (православие, ислам, буддизм, иудаизм), общее представление о семейных ценностях в традиционных религиях народов России; понимание отношения к труду, учению в традиционных религиях народов России;
- распознавать религиозную символику традиционных религий народов России (православия, ислама, буддизма, иудаизма минимально по одному символу), объяснять своими словами её значение в религиозной культуре;
- рассказывать о художественной культуре традиционных религий народов России (православные иконы, исламская каллиграфия, буддийская танкопись); главных особенностях религиозного искусства православия, ислама, буддизма, иудаизма (архитектура, изобразительное искусство, язык и поэтика религиозных текстов, музыки или звуковой среды);
- излагать основные исторические сведения о роли традиционных религий в становлении культуры народов России, российского общества, российской государственности;
- первоначальный опыт поисковой, проектной деятельности по изучению исторического и культурного наследия традиционных религий народов России в своей местности, регионе (храмы, монастыри, святыни, памятные и святые места), оформлению и представлению её результатов;



- приводить примеры нравственных поступков, совершаемых с опорой на этические нормы религиозной культуры и внутреннюю установку личности поступать согласно своей совести;
- выражать своими словами понимание свободы мировоззренческого выбора, отношения человека, людей в обществе к религии, свободы вероисповедания; понимание российского общества как многоэтнического и многорелигиозного (приводить примеры), понимание российского общенародного (общенационального, гражданского) патриотизма, любви к Отечеству, нашей общей Родине – России; приводить примеры сотрудничества последователей традиционных религий;
- называть традиционные религии в России, народы России, для которых традиционными религиями исторически являются православие, ислам, буддизм, иудаизм;
- выражать своими словами понимание человеческого достоинства, ценности человеческой жизни в традиционных религиях народов России.

Предметные результаты освоения образовательной программы модуля «Основы светской этики» должны отражать сформированность умений:

- выражать своими словами первоначальное понимание сущности духовного развития как осознания и усвоения человеком значимых для жизни представлений о себе, людях, окружающей действительности;
- выражать своими словами понимание значимости нравственного самосовершенствования и роли в этом личных усилий человека, приводить примеры;
- выражать понимание и принятие значения российских традиционных духовных и нравственных ценностей, духовно-нравственной культуры народов России, российского общества как источника и основы духовного развития, нравственного совершенствования;
- рассказывать о российской светской (гражданской) этике как общепринятых в российском обществе нормах морали, отношений и поведения людей, основанных на российских традиционных духовных ценностях, конституционных правах, свободах и обязанностях человека и гражданина в России;
- раскрывать основное содержание нравственных категорий российской светской этики (справедливость, совесть, ответственность, сострадание, ценность и достоинство человеческой



- жизни, взаимоуважение, вера в добро, человеколюбие, милосердие, добродетели, патриотизм, труд) в отношениях между людьми в российском обществе; объяснять «золотое правило нравственности»;
- высказывать суждения оценочного характера о значении нравственности в жизни человека, семьи, народа, общества и государства; умение различать нравственные нормы и нормы этикета, приводить примеры;
  - первоначальный опыт осмысления и нравственной оценки поступков, поведения (своих и других людей) с позиций российской светской (гражданской) этики;
  - раскрывать своими словами первоначальные представления об основных нормах российской светской (гражданской) этики: любовь к Родине, российский патриотизм и гражданственность, защита Отечества; уважение памяти предков, исторического и культурного наследия и особенностей народов России, российского общества; уважение чести, достоинства, доброго имени любого человека; любовь к природе, забота о животных, охрана окружающей среды;
  - рассказывать о праздниках как одной из форм исторической памяти народа, общества; российских праздниках (государственные, народные, религиозные, семейные праздники); российских государственных праздниках, их истории и традициях (не менее трёх), религиозных праздниках (не менее двух разных традиционных религий народов России), праздниках в своём регионе (не менее одного), о роли семейных праздников в жизни человека, семьи;
  - раскрывать основное содержание понимания семьи, отношений в семье на основе российских традиционных духовных ценностей (семья – союз мужчины и женщины на основе взаимной любви для совместной жизни, рождения и воспитания детей; любовь и забота родителей о детях; любовь и забота детей о нуждающихся в помощи родителях; уважение старших по возрасту, предков); российских традиционных семейных ценностей;
  - распознавать российскую государственную символику, символику своего региона, объяснять её значение; выражать уважение российской государственности, законов в российском обществе, законных интересов и прав людей, сограждан;
  - рассказывать о трудовой морали, нравственных традициях трудовой деятельности, предпринимательства в России; выражать

нравственную ориентацию на трудолюбие, честный труд, уважение к труду, трудящимся, результатам труда;

- рассказывать о российских культурных и природных памятниках, о культурных и природных достопримечательностях своего региона;
- раскрывать основное содержание российской светской (гражданской) этики на примерах образцов нравственности, российской гражданственности и патриотизма в истории России;
- объяснять своими словами роль светской (гражданской) этики в становлении российской государственности;
- первоначальный опыт поисковой, проектной деятельности по изучению исторического и культурного наследия народов России, российского общества в своей местности, регионе, оформлению и представлению её результатов;
- приводить примеры нравственных поступков, совершаемых с опорой на этические нормы российской светской (гражданской) этики и внутреннюю установку личности поступать согласно своей совести;
- выражать своими словами понимание свободы мировоззренческого выбора, отношения человека, людей в обществе к религии, свободы вероисповедания; понимание российского общества как многоэтничного и многорелигиозного (приводить примеры), понимание российского общенародного (общенационального, гражданского) патриотизма, любви к Отечеству, нашей общей Родине – России; приводить примеры сотрудничества последователей традиционных религий;
- называть традиционные религии в России, народы России, для которых традиционными религиями исторически являются православие, ислам, буддизм, иудаизм;
- выражать своими словами понимание человеческого достоинства, ценности человеческой жизни в российской светской (гражданской) этике.

**ТЕМАТИЧЕСКОЕ ПЛАНИРОВАНИЕ  
МОДУЛЬ "ОСНОВЫ СВЕТСКОЙ ЭТИКИ"**

№ п/п	Наименование разделов и тем программы	Количество часов			Электронные (цифровые) образовательные ресурсы
		Всего	Контрольные работы	Практические работы	
1	Россия — наша Родина	1	0	0	<a href="http://orkce.apkpro.ru">http://orkce.apkpro.ru</a>
2	Этика и её значение в жизни человека. Нормы морали. Нравственные ценности, идеалы, принципы	8	0	0	<a href="http://orkce.apkpro.ru">http://orkce.apkpro.ru</a>
3	Государство и мораль гражданина. Основной Закон (Конституция) в государстве как источник российской гражданской этики	1	0	0	<a href="http://orkce.apkpro.ru">http://orkce.apkpro.ru</a>
4	Образцы нравственности в культуре Отечества, народов России. Природа и человек	8	0	0	<a href="http://orkce.apkpro.ru">http://orkce.apkpro.ru</a>
5	Праздники как одна из форм исторической памяти	2	0	0	<a href="http://orkce.apkpro.ru">http://orkce.apkpro.ru</a>
6	Семейные ценности. Этика семейных отношений	1	0	0	<a href="http://orkce.apkpro.ru">http://orkce.apkpro.ru</a>
7	Трудовая мораль. Нравственные традиции предпринимательства	3	0	0	<a href="http://orkce.apkpro.ru">http://orkce.apkpro.ru</a>
8	Что значит быть нравственным в наше время. Методы нравственного	6	0	0	<a href="http://orkce.apkpro.ru">http://orkce.apkpro.ru</a>

	самосовершенствования				
9	Этикет	2	0	0	<a href="http://orkce.apkpro.ru">http://orkce.apkpro.ru</a>
10	Любовь и уважение к Отечеству. Патриотизм многонационального и многоконфессионального народа России	2	0	0	<a href="http://orkce.apkpro.ru">http://orkce.apkpro.ru</a>
ОБЩЕЕ КОЛИЧЕСТВО ЧАСОВ ПО ПРОГРАММЕ		34	0	0	



**ПОУРОЧНОЕ ПЛАНИРОВАНИЕ**  
**4 КЛАСС**

№ п/п	Тема урока	Количество часов			Дата изучения	Электронные цифровые образовательные ресурсы
		Всего	Контрольные работы	Практические работы		
1	Этика-наука о нравственной жизни человека	1	0	0	06.09.2023	<a href="http://orkce.apkpro.ru">http://orkce.apkpro.ru</a>
2	Добрый жить на белом свете веселей	1	0	0	13.09.2023	<a href="http://orkce.apkpro.ru">http://orkce.apkpro.ru</a>
3	Правила общения для всех	1	0	0	20.09.2023	<a href="http://orkce.apkpro.ru">http://orkce.apkpro.ru</a>
4	От добрых правил - добрые слова и поступки	1	0	0	27.09.2023	<a href="http://orkce.apkpro.ru">http://orkce.apkpro.ru</a>
5	Каждый интересен	1	0	0	04.10.2023	<a href="http://orkce.apkpro.ru">http://orkce.apkpro.ru</a>
6	Премудрости этикета	1	0	0	10.10.2023	<a href="http://orkce.apkpro.ru">http://orkce.apkpro.ru</a>
7	Красота этикета	1	0	0	17.10.2023	<a href="http://orkce.apkpro.ru">http://orkce.apkpro.ru</a>
8	Простые школьные и домашние правила этикета	1	0	0	24.10.2023	<a href="http://orkce.apkpro.ru">http://orkce.apkpro.ru</a>
9	Чистый ручеек нашей речи	1	0	0	01.11.2023	<a href="http://orkce.apkpro.ru">http://orkce.apkpro.ru</a>
10	В развитии добрых чувств -	1	0	0		<a href="http://orkce.apkpro.ru">http://orkce.apkpro.ru</a>

	творение души				08.11.2023	
11	Природа- волшебные двери к любви и доверию	1	0	0	15.11.2023	<a href="http://orkce.apkpro.ru">http://orkce.apkpro.ru</a>
12	Чувство Родины	1	0	0	22.11.2023	<a href="http://orkce.apkpro.ru">http://orkce.apkpro.ru</a>
13	Жизнь протекает среди людей	1	0	0	29.11.2023	<a href="http://orkce.apkpro.ru">http://orkce.apkpro.ru</a>
14	Чтобы быть коллективом	1	0	0	06.12.2023	<a href="http://orkce.apkpro.ru">http://orkce.apkpro.ru</a>
15	Коллектив начинается с меня	1	0	0	13.12.2023	<a href="http://orkce.apkpro.ru">http://orkce.apkpro.ru</a>
16	Мой класс - мои друзья	1	0	0	20.12.2023	<a href="http://orkce.apkpro.ru">http://orkce.apkpro.ru</a>
17	Ежели душевны вы и к этике не глухи	1	0	0	27.12.2023	<a href="http://orkce.apkpro.ru">http://orkce.apkpro.ru</a>
18	Жизнь священна	1	0	0	10.01.2024	<a href="http://orkce.apkpro.ru">http://orkce.apkpro.ru</a>
19	Человек рожден для добра	1	0	0	17.01.2024	<a href="http://orkce.apkpro.ru">http://orkce.apkpro.ru</a>
20	Милосердие - закон жизни	1	0	0	24.01.2024	<a href="http://orkce.apkpro.ru">http://orkce.apkpro.ru</a>
21	Жить во благо себе и другим	1	0	0	31.01.2024	<a href="http://orkce.apkpro.ru">http://orkce.apkpro.ru</a>
22	Следовать нравственной установке	1	0	0	07.02.2024	<a href="http://orkce.apkpro.ru">http://orkce.apkpro.ru</a>
23	Достойно жить среди людей	1	0	0		<a href="http://orkce.apkpro.ru">http://orkce.apkpro.ru</a>

					14.02.2024	
24	Уметь понять и простить	1	0	0	21.02.2024	<a href="http://orkce.apkpro.ru">http://orkce.apkpro.ru</a>
25	Простая этика поступка	1	0	0	28.02.2024	<a href="http://orkce.apkpro.ru">http://orkce.apkpro.ru</a>
26	Общение и источник преодоления обид	1	0	0	06.03.2024	<a href="http://orkce.apkpro.ru">http://orkce.apkpro.ru</a>
27	Ростки нравственного опыта поведения	1	0	0	13.03.2024	<a href="http://orkce.apkpro.ru">http://orkce.apkpro.ru</a>
28	Доброте сопутствует терпение	1	0	0	20.03.2024	<a href="http://orkce.apkpro.ru">http://orkce.apkpro.ru</a>
29	Действия с приставкой "со"	1	0	0	03.04.2024	<a href="http://orkce.apkpro.ru">http://orkce.apkpro.ru</a>
30	С чего начинается Родина	1	0	0	10.04.2024	<a href="http://orkce.apkpro.ru">http://orkce.apkpro.ru</a>
31	В тебе рождается патриот и гражданин	1	0	0	17.04.2024	<a href="http://orkce.apkpro.ru">http://orkce.apkpro.ru</a>
32	Человек - чело века	1	0	0	24.04.2024	<a href="http://orkce.apkpro.ru">http://orkce.apkpro.ru</a>
33	Слово ,обращенное к себе	1	0	0	15.05.2024	<a href="http://orkce.apkpro.ru">http://orkce.apkpro.ru</a>
34	Итоговый урок	1	0	0	22.05.2024	<a href="http://orkce.apkpro.ru">http://orkce.apkpro.ru</a>
ОБЩЕЕ КОЛИЧЕСТВО ЧАСОВ ПО ПРОГРАММЕ		34	0	0		



## 6.4. Программа формирования УУД.

Пояснительная записка.

Программа предусматривает формирование у обучающихся с ТНР: способов деятельности, применяемых в рамках как образовательного процесса, так и при решении проблем в реальных жизненных ситуациях; формирование основ гражданской идентичности личности, ее ценностно-смысловой сферы; развитие умения учиться.

Программа формирования УУД обеспечивает:

успешность (эффективность) обучения в любой предметной области, общность подходов к осуществлению любой деятельности обучающегося вне зависимости от ее предметного содержания;

реализацию преемственности всех уровней образования и этапов усвоения содержания образования;

создание условий для готовности обучающегося с ТНР к дальнейшему образованию, реализации доступного уровня самостоятельности в обучении;

целостность развития личности обучающегося.

Задачи программы:

установление ценностных ориентиров начального образования для обучающихся с ТНР;

овладение обучающимися с ТНР комплексом учебных действий, составляющих операциональный компонент учебной деятельности;

формирование основных компонентов учебной деятельности (познавательные и учебные мотивы, учебная цель, учебная задача, учебные операции);

определение состава и характеристики УУД;

выявление в содержании предметных областей УУД и определение условий их формирования в образовательном процессе и жизненно важных ситуациях;

формирование способности к саморазвитию и самосовершенствованию путем сознательного и активного присвоения нового социального опыта.

Формирование УУД реализуется в ходе изучения системы учебных предметов и курсов коррекционно-развивающей области.

Каждый учебный предмет и коррекционный курс в зависимости от предметного содержания и релевантных способов организации учебной деятельности обучающихся раскрывает определенные возможности для формирования УУД.

Русский язык. Формирование познавательных, коммуникативных и регулятивных действий (процессы анализа, синтеза, установление причинно-следственных связей); развитие знаково-символических действий - замещения, моделирования и преобразования модели - с учетом индивидуальных особенностей психофизического развития и речевых возможностей

каждого обучающегося с ТНР.

Литературное чтение. Формирование всех видов УУД: личностных, коммуникативных, познавательных и регулятивных (с приоритетом развития ценностно- смысловой сферы и коммуникации) - с учетом индивидуальных особенностей психофизического развития и речевых возможностей каждого обучающегося с ТНР.

Математика. Развитие познавательных УУД, в первую очередь логических и алгоритмических; формирование учебных действий планирования последовательности шагов при решении задач; различение способа и результата действия; использование знаково-символических средств моделирования математической ситуации; формирование общего приема решения задач как УУД - с учетом индивидуальных особенностей психофизического развития и речевых возможностей каждого обучающегося с ТНР.

Окружающий мир. Учебная работа по своей мотивационной наполненности близка к игровой деятельности с характерной для нее актуализацией соревновательных мотивов, инициативным поведением и активным взаимодействием.

Технология. Становится опорным предметом для формирования системы УУД в начальной школе (планирование, преобразование, оценка продукта, умение распознавать и ставить задачи, добиваться достижения результата) - с учетом индивидуальных особенностей психофизического развития и речевых возможностей каждого обучающегося с ТНР.

### **Программа коррекционной работы.**

Программа коррекционной работы является неотъемлемым структурным компонентом адаптированной основной образовательной программы образовательной организации. Программа коррекционной работы разрабатывается для обучающихся с тяжелыми нарушениями речи и соответствует требованиям, предъявляемым в ФООП НОО.

Содержание образования и условия организации обучения и воспитания обучающихся с ТНР определяются адаптированной образовательной программой, а для инвалидов - индивидуальной программой реабилитации инвалида. Адаптированная образовательная программа - образовательная программа, адаптированная для обучения лиц с ОВЗ с учетом особенностей их психофизического развития, индивидуальных возможностей и при необходимости обеспечивающая коррекцию нарушений развития и социальную адаптацию указанных лиц.

Программа коррекционной работы вариативна по форме и по содержанию в зависимости от состава обучающихся с ТНР, региональной специфики и возможностей образовательной организации.

Программа коррекционной работы уровня начального общего образования непрерывна и преемственна с другими уровнями образования (начальным, средним); учитывает особые образовательные потребности, которые не являются единичными и постоянными, проявляются в разной степени у обучающихся с ТНР. Программа ориентирована на развитие их потенциальных возможностей и потребностей более высокого уровня, необходимых для дальнейшего обучения и успешной социализации.

Структура программы коррекционной работы включает инвариантные коррекционно-развивающие курсы "Индивидуальные и подгрупповые логопедические занятия", "Развитие речи", "Логоритмика", "Произношение" и возможность проведения дополнительных

коррекционно-развивающих занятий, направленных на коррекцию первичных и вторичных дефектов.

Программа коррекционной работы разрабатывается на период получения начального общего образования и включает следующие разделы: целевой, содержательный, организационный.

#### Цели и задачи построения программы коррекционной работы.

Цель программы коррекционной работы заключается в определении комплексной системы психолого-педагогической и социальной помощи обучающимся с ТНР для успешного освоения адаптированной основной образовательной программы на основе компенсации первичных нарушений и профилактики производных отклонений в развитии, активизации ресурсов социально-психологической адаптации личности обучающегося.

Задачи отражают разработку и реализацию содержания основных направлений коррекционной работы (диагностическое, коррекционно-развивающее, консультативное, информационно-просветительское).

При составлении программы коррекционной работы выделяются следующие задачи:

определение особых образовательных потребностей обучающихся с ТНР и оказание им специализированной помощи при освоении основной образовательной программы начального общего образования;

определение оптимальных специальных условий для получения начального общего образования обучающимися с ТНР, для развития их личностных, познавательных, коммуникативных способностей;

разработка и использование индивидуально-ориентированных коррекционных образовательных программ для обучающихся с ТНР, методов и приемов обучения, специального дидактического материала;

реализация комплексного психолого-педагогического сопровождения обучающихся с ТНР (в соответствии с рекомендациями ПМПК, ППк, ИПРА);

реализация комплексной системы мероприятий по социальной адаптации и профессиональной ориентации обучающихся с ТНР;

обеспечение сетевого взаимодействия специалистов разного профиля в комплексной работе с обучающимися с ТНР;

осуществление информационно-просветительской и консультативной работы родителями (законными представителями) обучающихся с ТНР.

Существующие дидактические принципы (систематичности, активности, доступности, последовательности, наглядности) возможно адаптировать с учетом категорий обучающихся.

Содержательный раздел программы коррекционной работы включает перечень и содержание индивидуально ориентированных коррекционных направлений работы, способствующих освоению обучающимися с ТНР ФАОП НОО.

Направления коррекционной работы: диагностическое, коррекционно-развивающее,

консультативное, информационно-просветительское, которые раскрываются содержательно в разных организационных формах деятельности образовательной организации (учебной урочной и внеурочной, внеучебной), а также реализуются путем создания речевого режима.

#### Механизмы реализации программы.

Для реализации требований к программе коррекционной работы может быть создана рабочая группа, в которую наряду с основными педагогическими работниками целесообразно включить следующих специалистов, в зависимости от особенностей и динамики проявления нарушения, в том числе, на временной основе: педагога-психолога, учителя-логопеда, других специалистов психолого-педагогического сопровождения.

Для реализации программы коррекционной работы в образовательной организации может быть создана служба комплексного психолого-педагогического сопровождения обучающихся с ТНР.

Психолого-педагогическое сопровождение обучающихся с ТНР обеспечивается специалистами образовательной организации (педагогом-психологом, социальным педагогом, учителем-логопедом), регламентируются локальными нормативными актами конкретной образовательной организации, а также ее уставом. Реализуется преимущественно во внеурочной деятельности.

Взаимодействие специалистов при участии педагогических работников образовательной организации, представителей администрации и родителей (законных представителей) является одним из ключевых условий комплексного сопровождения и поддержки обучающихся.

Механизм взаимодействия, предусматривающий общую целевую и единую стратегическую направленность работы с учетом вариативно-деятельностной тактики педагогических работников, специалистов в области коррекционной педагогики, других работников организации, осуществляющей образовательную деятельность, других организаций, реализующийся в единстве урочной, внеурочной и внешкольной деятельности.

Одним из условий успешной образовательно-коррекционной работы с обучающимися, имеющими тяжелые нарушения речи, является создание благоприятной речевой среды, что обеспечивается организацией и соблюдением единого речевого режима.

Это предполагает создание индивидуализированной коррекционно-развивающей коммуникативно ориентированной среды в стенах образовательного учреждения и, по возможности, вне его.

Речевой режим обеспечивается:

образцовой речью окружающих (педагогических работников, администрации, сотрудников образовательной организации);

созданием условий для речевого общения обучающихся с окружающими, целенаправленной организацией коммуникативных ситуаций;

стимуляцией речевой активности обучающихся и активизацией их речевых возможностей;

координацией речезыкового материала, отрабатываемого в учебной и внеучебной работе (словарь, грамматические конструкции, модели текстов), в том числе при проведении режимных и организационных моментов;

соблюдением единой системы требований к речи и речевому поведению обучающихся, постоянным доброжелательным и тактичным вниманием к качеству речи.

Индивидуализация речевого режима предполагает:

осведомленность педагогических работников о речевых возможностях обучающегося, их готовность к оказанию необходимой помощи (дать необходимый речевой образец, подсказать необходимые речевые действия);

индивидуализацию выполняемых обучающимся вербализованных заданий в соответствии со структурой нарушения речи, степенью его проявления, а также изученным программным материалом;

проведение специальной работы при подготовке к устным публичным выступлениям, включающей отработку текстов в смысловом и произносительном планах, а также формирование мотивации к публичной речи с учетом личностных особенностей обучающегося.

Для полноценного соблюдения речевого режима важно обеспечить полноценное взаимодействие учителей-логопедов, педагогических работников, работающих с обучающимся, а также поддерживать заинтересованность родителей (законных представителей) в создании благоприятной речевой среды дома.

Рекомендуется планировать коррекционную работу во всех организационных формах деятельности образовательной организации: в учебной (урочной и внеурочной) деятельности и внеучебной (внеурочной деятельности).

Коррекционная работа в обязательной части реализуется в учебной урочной деятельности при освоении содержания основной образовательной программы. На каждом уроке педагогический работник может поставить и решить коррекционно-развивающие задачи. Содержание учебного материала отбирается и адаптируется с учетом особых образовательных потребностей обучающихся с ТНР. Освоение учебного материала этими обучающимися осуществляется с помощью специальных методов и приемов.

При наличии нелинейного расписания в учебной урочной деятельности возможно проведение уроков специалистами с обучающимися со сходными нарушениями из разных классов параллели по специальным предметам (разделам), в частности, по "Развитию речи".

Также эта работа осуществляется в учебной внеурочной деятельности в группах класса, в группах на параллели, в группах на уровне образования по специальным предметам.

Программа коррекционной работы включает реализацию коррекционно-развивающего курса "Индивидуальные и подгрупповые логопедические занятия" и предусматривает возможность проведения дополнительных коррекционно-развивающих занятий со специалистами (учитель-логопед, педагог-психолог, инструкторы адаптивной или лечебной физической культуры (далее - ЛФК) и другие педагогические работники, реализующие АООП НОО) по индивидуально ориентированным или групповым коррекционным программам при наличии заключения ПМПК о необходимости их

организации.

Дополнительные коррекционно-развивающие занятия могут проводиться в индивидуальной или подгрупповой форме.

Необходимость проведения дополнительных коррекционно-развивающих занятий также может возникнуть в следующих случаях:

необходимость дополнительно психолого-педагогического сопровождения после длительной болезни или медицинской реабилитации,

низкая динамика формирования речевых и коммуникативных компетенций или их распад, обусловленные наличием органической патологии,

зачисление обучающегося с ТНР в течение учебного года,

недостаточная активность когнитивно-познавательной деятельности,

и в других ситуациях, требующих дополнительной, в том числе, индивидуально ориентированной коррекционно-развивающей помощи.

Организация сетевого взаимодействия образовательных и иных организаций является одним из основных механизмов реализации программы коррекционной работы на уровне начального общего образования.

Во внеучебной внеурочной деятельности коррекционная работа осуществляется по адаптированным программам дополнительного образования разной направленности (художественно-эстетическая, оздоровительная, логоритмика), опосредованно стимулирующих и корригирующих развитие обучающихся с ТНР.

Для развития потенциала обучающихся с ТНР специалистами и педагогическими работниками с участием самих обучающихся и их родителей (законных представителей) могут разрабатываться индивидуальные учебные планы.

## **Рабочая программа коррекционного курса «Произношение»**

# **Пояснительная записка**

Основной контингент обучающихся с ТНР в I отделении — это обучающиеся с общим недоразвитием речи. Нарушения речи проявляются в системной недостаточности всех ее компонентов. В области произносительной стороны речи для обучающихся характерны выраженные недостатки, включающие дефекты артикуляции звуков, недоразвитие фонематического восприятия, специфические трудности в передаче звуко-слоговой структуры слова. Не сформированы также основные фонетические средства интонационного оформления фраз, типичны паузы нерешительности, свидетельствующие о трудностях формирования высказывания. У части обучающихся отмечаются нарушения голоса (назальность, охриплость, истоцаемость и др.). Фонематическая готовность обучающихся 1 (дополнительного) класса и 1 класса к овладению анализом звукового состава слов не соответствует возрастным нормам. Обучающимся, поступающим в 1 (дополнительный) класс недоступны элементарные задания по выделению звуков из слова, что обуславливает трудности обучения грамоте и в дальнейшем может



детерминировать различные нарушения письменной речи, что, в свою очередь, чревато школьной неуспеваемостью и социальной дезадаптацией. Вышеперечисленные проблемы становления произносительной стороны речи у большинства детей обнаруживаются на фоне органического поражения центральной нервной системы и имеют устойчивый характер.

У обучающихся II отделения отмечается наличие заикания, препятствующее полноценному общению. Несформированность средств общения проявляется в виде определенного несоответствия между уровнем развития языковых средств и способностью адекватно пользоваться ими в процессе устного общения.

Наиболее распространенным у данного контингента обучающихся является нарушение свободного продуцирования отдельных высказываний (ответы на вопросы, реплики и т. п.) пароксизмом заикания. Причем чаще всего приступ заикания происходит при произнесении начала слова, возглавляющего фразу, синтагму. Подобные явления наблюдаются у обучающихся во время коррекционных занятий и на уроках в классе в тех случаях, когда устное общение происходит в отличных от привычных для детей условиях. Имеется в виду, например, присутствие посторонних лиц, изменение формы опроса. То же самое происходит, если учащимся предлагается внезапно вопрос, к ответу на который они не были подготовлены. Отрицательное воздействие оказывает длительное ожидание вызова к доске и недостаточно корректное отношение к заикающимся со стороны окружающих. Повторение отдельных звуков и слогов, прерывистость речи наблюдаются также при выполнении детьми заданий, связанных с подбором (даже на уровне отдельных высказываний) определенных языковых средств.

Наряду с проблемами коммуникативного характера у данного контингента обучающихся часто отмечается низкая готовность к освоению грамоты, усугубляемая проблемами регулятивного и личностного характера.

Программа коррекционного курса «Произношение», наряду с общеобразовательными задачами, направленными на достижение личностных и метапредметных результатов, обязательно включает систематическую и планомерную работу по формированию и развитию самостоятельной речи учащихся, которая осуществляется разными путями, но ведет к единой цели - ликвидировать в процессе обучения недостатки речевого развития ребенка и создать у него готовность к овладению школьными навыками и умениями.

Работа по произношению имеет **целью** воспитание у школьников четкой речи на основе усвоения слов постепенно возрастающей звуко-слоговой структуры, а также развития фонематического восприятия и навыков анализа и синтеза звукового состава слова для овладения грамотой. Работа по этим направлениям на уроках произношения идет параллельно.

Основными **задачами** коррекционного курса «Произношение» являются:

- развитие психофизиологических механизмов, лежащих в основе устной речи: формирование оптимального для речи типа физиологического дыхания, речевого дыхания, голоса, артикуляторной моторики, чувства ритма, слухового восприятия;
- обучение нормативному/компенсированному произношению всех звуков русского языка с учетом системной связи между фонемами русского языка, их артикуляторной и акустической характеристики, характера дефекта (параллельно с развитием операций языкового анализа и синтеза на уровне предложения и слова);
- коррекция нарушений звуко-слоговой структуры слова;
- формирование просодических компонентов речи (темпа, ритма, паузации, интонации, логического ударения).

Учитывая системное недоразвитие речи обучающихся, на каждом уроке произношения ставятся комплексные задачи, направленные не только на коррекцию

фонетического дефекта, но и на коррекцию всех компонентов речевой функциональной системы (фонематического, лексического, грамматического, семантического).

Существенной особенностью работы является то, что к фронтальным занятиям коррекционного курса «Произношение» все обучающиеся должны уметь правильно произносить намеченные к изучению звуки. Исключение могут составлять дети с ринолалией и тяжелой степенью дизартрии.

Основной целевой установкой для предмета «Произношение» является воспитание у обучающихся четкой, внятной, выразительной речи, что можно рассматривать как предметный, так и метапредметный результат обучения.

В программе учтено, что в процессе усвоения звуковой стороны речи большую роль играет полноценное фонематическое восприятие, развитию которого уделяется особенно большое внимание в первые годы обучения.

В тесной связи с усвоением звуков речи и развитием фонематического восприятия предусматривается обучение правильному слитному произношению слов постепенно возрастающей звуковой сложности. Правильно произносимые слова должны употребляться обучающимися в связной речи с соблюдением необходимого фразового ударения и интонации.

Развитию умения анализировать звуковой состав речи уделяется большое внимание при обучении. В программе приводится специальная система упражнений.

Умение выделять отдельные звуковые элементы слова, понимать, что слова состоят из звуков, расположенных в определенной последовательности, является необходимым условием успешного овладения грамотой.

Большое внимание уделяется дифференциации звуков по разным признакам (по способу артикуляции, мягкости-твердости, звонкости - глухости и т.д.).

В ходе коррекционного курса «Произношение» у обучающихся не только формируются правильное восприятие и произношение звуков, осуществляется усвоение звуковой структуры слова и развитие первоначального навыка звукового анализа, формируется основа для овладения грамотой, грамматикой, правописанием и чтением, осуществляется профилактика нарушений письменной речи, но они еще получают практическую речевую подготовку, практически усваивая нормы общения. Обучающиеся приучаются наблюдать, анализировать и обобщать различные процессы языковой действительности. ведётся работа по развитию диалогической и монологической форм речи, происходит обогащение и уточнение словарного запаса и практическое овладение основными закономерностями грамматического строя языка. Формируется навык самоконтроля и требовательное отношение к фонетически правильно оформленному речевому высказыванию как показателям общей культуры и гражданской позиции человека. Важность данного курса в системе обучения детей с ТНР состоит и в том, что в результате его освоения обеспечивается адаптация к окружающей действительности, социализация в современном обществе.

### **Место учебного предмета «Произношение» в учебном плане**

Коррекционный курс «Произношение» является неотъемлемой составной частью учебного плана в структуре внеурочной деятельности для 1 (дополнительного) – 1 классов (для I отделения); для 1-2 классов (II отделение). В более старших классах данный курс может рассматриваться как вариативный в структуре внеурочной деятельности для обучающихся, например, имеющих нарушения письменной речи или поступивших во 2 класс или последующие классы.

Коррекционный курс «Произношение» тесно связан как с дисциплинами предметных областей, так и с другими коррекционными курсами. Например, на занятиях по «Развитию речи» обучающиеся в практическом плане усваивают лексико-



грамматические единицы языка, преимущественно в плане семантики и норм словоупотребления, а в рамках курса «Произношения» этот же материал отрабатывается с точки зрения его звуко-слоговой структуры. На произношении на основе коррекционных упражнений формируется правильное усвоение звуковой структуры слова, произношение и восприятие звуков, а также первоначальный навык звукового анализа. Таким образом, коррекционные курсы «Развитие речи» и «Произношение» обеспечивают практическое овладение речезыковыми средствами для повседневного общения с окружающими, создают основу для овладения грамотой, грамматикой, правописанием и чтением.

Курс «Произношение» тесно связан с уроками «Обучения грамоте». Сначала на произношении изучается звук, а затем соответствующая буква выносится на уроки грамоты. Таким образом достигается цель формирования единого полимодального образа «звук-буква», что позволяет снизить риск появления нарушений чтения и письма. По мере того, как обучающиеся изучают те или иные буквы, на занятиях по произношению они могут включаться в работу по закреплению правильного звукопроизношения или по дифференциации соответствующих звуков

Тесная связь реализуется между коррекционным курсом «Произношения» и индивидуальными и подгрупповыми логопедическими занятиями. Прежде чем звук будет предложен обучающимся для изучения в рамках коррекционного курса «Произношение», он должен быть поставлен и первично автоматизирован у всего состава класса, за исключением обучающихся с тяжелой патологией строения или иннервации артикуляционного аппарата. Только так можно избежать закрепления неправильного произношения в процессе целенаправленного коррекционно-педагогического воздействия, и, следовательно, повысить эффективность работы по нормализации произносительной стороны речи.

Данный курс важен, в частности, в качестве фундамента для формирования метапредметных навыков, обеспечивающих успешность освоения предметных результатов по всем дисциплинам учебного плана за счет формирования фонологического и фонетического компонента речевой деятельности, и за счет формирования общеучебных универсальных действий.

В частности, особую группу общеучебных универсальных действий составляют знаково-символические действия. Программой предусматривается формирование таких знаково-символических действий, как моделирование (преобразование объекта из чувственной формы в модель, в которой выделены существенные характеристики объекта) и преобразование модели с целью выявления общих законов, определяющих данную предметную область. Именно на уроках произношения ученики знакомятся с условными обозначениями, символизирующими звуки русского языка, и учатся моделировать и конструировать звуко-слоговой состав слова.

Овладение логическими универсальными действиями способствует совершенствованию у обучающихся с ТНР умений осуществлять основные мыслительные операции (анализ, синтез, сериация, классификация, установление причинно-следственных связей и т.д.) и на этой основе делать умозаключения, выдвигать гипотезы и доказывать их. В этом большая роль также принадлежит «Произношению».

Таким образом, на уроках «Произношения» закладываются базовые составляющие дальнейшего обучения ребенка в школе: формируются универсальные предметные действия на доступном уровне сложности; закладываются основы правильного использования звуков речи в процессе коммуникации и учебной деятельности; обеспечивается успешность овладения навыками чтения и письма.

Общее число часов, отведенных на изучение обязательного коррекционного курса «Произношение» в I отделении: в I (дополнительном) классе – 66 часов (2 часа в неделю), в I классе – 33 часа (1 час в неделю); во II отделении в I классе – 33 часа (1 час в неделю);

во втором классе – 34 часа (1 час в неделю). При необходимости количество часов на изучение курса «Произношение» может быть увеличено за счет часов, отводимых на внеурочную деятельность. Также изучение курса «Произношение» может быть пролонгировано еще на один год за счет часов, отводимых на внеурочную деятельность.

## СОДЕРЖАНИЕ ОБУЧЕНИЯ

### 1 (дополнительный) класс (66 часов)

#### Добукварный период (14 часов)

1. Формирование навыков произношения звуков и развитие фонематического восприятия.

Развитие моторики артикуляционного аппарата. Закрепление правильного произношения и различения звуков не требующих коррекции: [ а ], [ о ], [ у ], [ м ], [ п ], [ в ], [ к ], [ н ], [ ф ], [ т ], [ х ], [ э ]; дифференциация [ к ] - [ х ];

Различение на слух усвоенных звуков и звукосочетаний от прочих ( [ у ] от [ а ], [ о ], [ ы ], [ и ], [ э ]; *па* от *ма, ка, ва; са* от *ца, тя, ша* и т.д.). Различение звуков в составе слова.

Развитие внимания, памяти; запоминание 3 -4 инструкций выполнения действия, повторение в заданной последовательности слоговых рядов ( *по - по; ка - та; ум - ам - ом; фпа - фта* и т. д.), запоминание в заданной последовательности 3 - 4 слов различного и сходного ритмического и звукового состава (*муха, кот, вата; липа, лента, лимон, малина; венки, коток, моток* и др.).

II. Развитие ритмической и звуко-слоговой структуры речи.

Произнесение слогов открытых: *па*; обратных и закрытых: *ап, пан*; со стечением двух согласных: *авт, фта*; сочетаний из этих типов слогов: *ту - ат; ап - та; ту - та - ты; кто - кта - кты* и т.д.

Четкое и слитное произнесение односложных, двусложных и трехсложных слов различного слогового состава с правильным ударением.

Различение односложных, двусложных и трехсложных слов по количеству слогов, повторение слоговых рядов с выделением ударных слогов.

III. Развитие навыков анализа и синтеза звукового состава слова<sup>51</sup>.

Выделение начального ударного гласного из слов (*Оля, утка*). Определение последовательности гласного в ряду из 2 - 3 гласных: [ а ], [ у ]; [ а ], [ о ], [ у ].

Анализ и синтез обратных слогов; выделение последнего согласного из слов (*кот*).

Выделение слогаобразующего гласного из слов типа: *мох, пух* и т.д.

Анализ и синтез прямых слогов типа *са, су*. Выделение первого согласного и слогаобразующего гласного из слов типа *сани, совы* и т.д.

Звуковой анализ слов типа *суп, нос* и т.п. (составление схем).

Членение слов на слоги, составление слоговой схемы односложного, двусложного и трехсложного слова.

Звуко-слоговой анализ слов типа *сова, косы* и т.п. (составление схем).

Усвоение терминов «звук», «слово», «гласный звук», «согласный звук», «мягкий звук», «твердый звук», «слог». Усвоение слогаобразующей роли гласных.

---

<sup>51</sup> В подготовительный период обучения упражнениям, направленным на анализ и синтез звукового состава слова, отводится по 12 - 18 минут из каждого занятия.

## **Букварный период обучения (50 часов)**

I. Формирование навыков произношения звуков и развитие фонематического восприятия.

1). Развитие моторики артикуляционного аппарата.

Закрепление правильного произношения и различения звуков не требующих коррекции: [ б ], [ б' ]; дифференциация [ б ] - [ б' ]; [ п ] - [ б ]; [ т' ], [ д ], [ д' ]; дифференциация [ д ] - [ д' ], [ т ] - [ д ]; [ г ], [ г' ];

требующих коррекции: [ и ], [ л' ], [ м' ], [ к' ], [ п' ], [ в' ], [ н' ], [ ф' ] в сочетаниях типа *ми, ме* и в конце слога; дифференциация [ в ] - [ ф ], [ в' ]-[ ф' ]; [ ж ]; дифференциация [ ж ] - [ л' ]; [ с ], [ с' ]; дифференциация [ с ] - [ с' ]; [ ы ]; дифференциация [ ы ] - [ и ]; [ з ], [ з' ]; дифференциация [ з ] - [ з' ]; [ с ] - [ з ]; [ с' ] - [ з' ].

Дифференциация [ г ] - [ г' ], [ к ] - [ г ]; [ л ]; дифференциация [ л ] - [ л' ]; [ ш ]; дифференциация [ с ] - [ ш ]; [ ж ]; дифференциация [ з ] - [ ж ]; [ ш ] - [ ж ]; [ р ], [ р' ]; дифференциация [ р ] - [ р' ]; [ р ] - [ л ].

Развитие навыка правильного произношения изученных мягких звуков в сочетании с гласными (*ти, те, тю, тя, тё*) и в конце слова (*ать*). Выделение мягкого согласного из состава слова.

Развитие фонематического восприятия, умения отличать усвоенные звуки от прочих [ а ] от [ с ], [ ж ] от [ з ], [ б ] от [ п ] и т.д., различение и выделение из состава доступных по структуре слов усвоенные звуки: звонкие, глухие. Твердые и мягкие; запоминание 3 - 4 инструкций доступной сложности (*возьми три кубика, один положи на стол, другой под стол, третий на шкаф*); повторение в данной последовательности слогового ряда, состоящего из 3 - 4 сочетаний (*спа - зба - спа; пло - плу - пла - плы* и т.д.).

II. Развитие ритмической и звуко-слоговой структуры слова.

Усвоение произношения слогов различной сложности и их сочетаний. Четкое произношение окончания слова в связи с изменением его формы. Выделение ударного слога в дву- трехсложных словах, составление схемы двусложного слова с обозначением места ударения

Включение заученных слов в предложения и тексты.

### **УНИВЕРСАЛЬНЫЕ УЧЕБНЫЕ ДЕЙСТВИЯ (ПРОПЕДЕВТИЧЕСКИЙ УРОВЕНЬ)**

Изучение содержания коррекционного курса «Произношение» в 1 (дополнительном) классе способствует освоению на пропедевтическом уровне ряда универсальных учебных действий.

#### **Познавательные универсальные учебные действия.**

*Базовые логические действия:*

соотносить звук и схему (символ)звука;

характеризовать звуки по заданным признакам; приводить примеры гласных звуков; твёрдых согласных, мягких согласных, звонких согласных, глухих согласных звуков; слов с заданным звуком

устанавливать основания для сравнения звуков, слов (на основе образца); сравнивать звуковой и буквенный состав слова в соответствии с учебной задачей;

*Базовые исследовательские действия:*

проводить звуковой анализ слова по заданному алгоритму;

проводить изменения звуковой модели по предложенному педагогическим работником правилу, подбирать слова к модели;

формулировать выводы о звукослоговом составе слова по заданному алгоритму.

*Работа с информацией:*

выбирать источник получения информации;  
анализировать графическую информацию – модели звукового состава слова по заданному алгоритму;  
самостоятельно создавать модели звукового состава слова (с использованием материализованных опор и в умственном плане).

**Коммуникативные универсальные учебные действия.**

*Общение:*

воспринимать суждения, выражать эмоции в соответствии с целями и условиями общения в знакомой среде;  
проявлять уважительное отношение к собеседнику, соблюдать в процессе общения нормы речевого этикета;  
соблюдать правила ведения диалога;  
воспринимать разные точки зрения;  
в процессе учебного диалога отвечать на вопросы по изученному материалу;  
строить устное речевое высказывание о звуковом и слоговом составе слова.

**Регулятивные универсальные учебные действия:**

*Самоорганизация:*

соблюдать последовательность учебных операций при проведении звукового анализа слова;  
удерживать учебную задачу при проведении звукового анализа.

*Самоконтроль:*

с помощью педагогического работника находить указанную ошибку, допущенную при проведении звукового и слогового анализа  
оценивать правильность выполнения заданий на основе образца.

**Совместная деятельность:**

принимать цель совместной деятельности, под руководством педагогического работника распределять роли, договариваться, учитывать интересы и мнения участников совместной работы;  
ответственно выполнять свою часть работы.

## I КЛАСС (66 ч)

I. Формирование навыков произношения звуков и развитие фонематического восприятия.

Правильное произношение и различение следующих звуков: гласных [ а ], [ у ], [ о ], [ ы ], [ и ], [ э ]; твёрдых согласных, не требующих коррекции: [ м ], [ п ], [ в ], [ к ], [ н ], [ ф ], [ т ], [ х ]; дифференциация звуков [ к ] - [ х ]; мягких согласных [ м' ], [ п' ], [ в' ], [ к' ], [ н' ], [ ф' ], [ т' ] в сочетании с гласными [ и ], [ е ]; дифференциация изученных твёрдых и мягких согласных в сочетаниях типа *пы-пи* (*пыль - пили*).

Правильное произношение и различение звуков [ с ], [ с' ], [ б ], [ б' ], [ д ], [ д' ], [ з ], [ з' ], [ г ], [ г' ], [ л ], [ л' ], [ ш ], [ ж ], [ р ], [ р' ].

Дифференциация звуков [ с ] - [ ш ], [ з ] - [ ж ], [ р ], [ л ], звонких и глухих согласных.

Правильное произношение звука [ j ] в начале слова, перед гласной после разделительных **Ь** и **Ъ** (*яма, поет, льют, подъезд*).

Дифференциация твёрдых и мягких согласных в сочетании с гласными (*ды-ди, ба-бя*) и в конце слова (*ат-ать*).

Звук [ ц ]. Дифференциация [ ц ] - [ т' ], [ ц ] - [ с ], [ ц ] - [ с' ].

Звук [ ч ]. Дифференциация [ ч ] - [ т' ], [ ч ] - [ с' ], [ ч ] - [ ц ].

Звук [ щ ]. Дифференциация [ щ ] - [ с' ], [ щ ] - [ ч ], [ щ ] - [ ш ].

II . Развитие ритмической и звуко-слоговой структуры слова.

1. Усвоение произношения различных сочетаний звуков и слогов.

Произнесение ряда гласных звуков типа *УИУ У ...*, *УИУА У АИУ* и т.п.

Произнесение различных сочетаний из прямых, обратных, закрытых слогов и слогов со стечениями согласных: *па-па-па-ап*; *сас-сос-сус*; *пру-пра-про*; *пра-кра-тра*; *се-се-си*; *ле-ле-ли-ли*; *пле-пли-пле*; *пли-плы-пли*; *стра-стры-стре*; *бра-бре-бру-бры*; *бра-бра-пра-пра*. Произнесение сочетаний из слогов разного типа с оппозиционными звуками: *са-са-за*; *бра-бра-пра*; *жа-ша-жа-ша*; *ча-ща-тя*; *пча-птя-пча*.

Произнесение слоговых рядов с чередованием ударных и неударных слогов (упражнения проводятся в быстром темпе на хорошо усвоенном звуковом материале):

- без чередования звуков: *тататата...*, *тата-тата-тататата...*, *тататата-та-тата-та...* и т.п.;

- с чередованием гласных и согласных звуков: *татотутатоту...*, *ту-татоту...*, *ша-саса-ша-саса...*, *таданатаданатадана ...* и т.д.

Правильное произнесение сочетаний со звуком [ j ]: *ты-тья-тью*; *те-тье-тье-те* и т.д.

Повторение в данной последовательности воспринятого на слух слогового ряда, состоящего из трех-четырех слогов.

2. Формирование навыков произнесения слов и предложений, двусложных и трехсложных слов, отдельных четырехсложных, состоящих из слогов указанного типа (*вагон*, *волк*, *станок*, *иголка*, *облако*, *поехали*, *одеяло*), четкое произнесение окончаний слов при изменении форм слова. Правильное и слитное произнесение звуков в словах со стечением трех согласных (*стрелка*, *верблюды*). Правильное произнесение слов с оппозиционными звуками.

Правильное выделение ударного слога в двусложных и трехсложных словах; составление схемы слова с выделением ударного слога.

Составление и правильное произнесение предложений с использованием слов усвоенной звуко-слоговой сложности.

Заучивание стихотворных и прозаических текстов с включением усвоенных звуков и слов с соблюдением ритма. Запоминание и повторение в данной последовательности 3 - 4 слов; запоминание ряда инструкций.

### **УНИВЕРСАЛЬНЫЕ УЧЕБНЫЕ ДЕЙСТВИЯ (ПРОПЕДЕВТИЧЕСКИЙ УРОВЕНЬ)**

Изучение содержания коррекционного курса «Произношение» в первом классе способствует освоению на пропедевтическом уровне ряда универсальных учебных действий.

#### **Познавательные универсальные учебные действия.**

*Базовые логические действия:*

сравнивать звуковой и буквенный состав слова в соответствии с учебной задачей;

устанавливать основания для сравнения звуков, слов (на основе образца);

характеризовать звуки по заданным признакам; приводить примеры гласных звуков; твёрдых согласных, мягких согласных, звонких согласных, глухих согласных звуков; слов с заданным звуком с опорой на материализованную основу и в умственном плане).

*Базовые исследовательские действия:*

Проводить полный звуко-слоговой анализ 3х сложных слов, слов со стечениями 2х и более согласных;

проводить изменения звуковой модели по предложенному педагогическим работником правилу, подбирать слова к модели;

конструировать модели по заданным параметрам;

формулировать выводы о соответствии звукового и буквенного состава слова;

*Работа с информацией:*

самостоятельно анализировать графическую информацию – модели звукового состава слова;

самостоятельно создавать модели звукового состава слова (с использованием материализованных опор и в умственном плане).

### **Коммуникативные универсальные учебные действия.**

*Общение:*

воспринимать суждения, выражать эмоции в соответствии с целями и условиями общения в знакомой среде;

проявлять уважительное отношение к собеседнику, соблюдать в процессе общения нормы речевого этикета;

соблюдать правила ведения диалога;

воспринимать разные точки зрения;

в процессе учебного диалога отвечать на вопросы по изученному материалу;

строить устное речевое высказывание об обозначении звуков буквами; о звуковом и буквенном составе слова.

### **Регулятивные универсальные учебные действия:**

*Самоорганизация:*

выстраивать последовательность учебных операций при проведении звукового анализа слова;

удерживать учебную задачу при проведении звукового и слогового анализа.

*Самоконтроль:*

С опорой на образец находить ошибку, допущенную при проведении звукового анализа,

оценивать правильность выполнения задания.

**Совместная деятельность:**

принимать цель совместной деятельности, коллективно строить план действий по её достижению, под руководством педагогического работника распределять роли, договариваться, учитывать интересы и мнения участников совместной работы;

ответственно выполнять свою часть работы.

## **2 класс (34 часа)**

I. Формирование навыков произношения звуков и развитие фонематического восприятия.

1. Закрепление правильного, четкого произношения гласных звуков; мягких согласных звуков.

2. Дифференциация твердых и мягких звуков, различение на слух и выделение из слов доступной сложности мягких и твердых звуков.

3. Правильное произнесение звука [ j ] в положении после гласного (*красная,*



*краснее*), после разделительных Ъ и Ь (*белье, объяснить*). Четкое произнесение и различение на слух сочетаний типа *тя-тья; ле-лье*.

4. Повторение звуков [ ш ] - [ ж ]; [ ч ], [ ц ], [ щ ].

5. Дифференциация звуков [ ш ] - [ ж ] - [ с ] - [ з ]; [ щ ] - [ ч ] - [ т' ]; [ щ ] - [ ч ] - [ ц ]; [ щ ] - [ ч ] - [ с ] - [ с' ] - [ ц ]; [ р ] - [ л ].

6. Дифференциация звонких и глухих согласных.

II. Развитие ритмической и звуко-слоговой структуры речи.

1. Усвоение произношения различных сочетаний звуков и слогов. Произнесение рядов гласных звуков типа АИУАИУАИУ ..., УОЭАУОЭА ... и др.

Произнесение слоговых сочетаний с мягкими согласными звуками: *ми-ме-мя-мю; сви-все-свя-свю; вле-кле-мле-пле; мя-ня-вя-ря* и др.

Произнесение слоговых сочетаний с мягкими и твердыми согласными звуками: *ста-стя-ста-стя; та-ат-тя- ать; кра-кря-кла-кля* и т.п.

Произнесение слоговых сочетаний, включающих звук [ j ]: *ня-нья-ня; пья-пье-пью; пья-вья-лью* и др.

Произнесение слоговых сочетаний, включающих оппозиционные звуки: *ша-са-за-жа; шва-жва-зва-сва; саш-шас; ча-ща-тя-ся; сяща-чаща-цача* и проч.

Произношение слоговых рядов с чередованием ударных и неударных слогов (упражнения проводятся в быстром темпе), с чередованием согласных и гласных звуков с изменением последовательности: *сасошусасошú ..., татянáтатянá ...*; с разным ударением *тататá, тáтата, татáта*.

2. Формирование навыков произношения слов и предложений.

Четкое, слитное, с правильным ударением произношение слов, состоящих из правильно произносимых звуков (трех-пятисложных); из открытых и закрытых слогов (*почтальон, перепорхнуть, однозначное, двузначное*), со стечением двух-трех согласных в составе слога (*строительство, кладовищица, птичница, удовольствие, пластмассовый*).

Выделение ударного слога в словах, состоящих из трех-пяти слогов.

Смысловое ударение (*му́ка - мука́*).

Подвижность ударения. Перенос ударения с одного слога на другой при образовании грамматических форм (*го́род - городá, куплю - купишь, прошу́ - про́сишь*).

Правильное, плавное произнесение слов с приставками (*надстройка, подставка, сбрасывать*).

Слитное произнесение предлогов с именами существительными и прилагательными (*в гнезде, под крышей, в дremучем лесу*).

Систематическое заучивание в течение года труднопроизносимых терминов. Связанных с преподаванием математики. Чтения, правописания и других учебных предметов (*вопросительный знак, восклицательный знак, вычитаемое* и т.п.)

3. Формирование навыков связной речи.

Построение, четкое и слитное произнесение простых и распространенных предложений из слов указанной сложности с соблюдением правильной интонации и ударения.

Логическое ударение.

Интонация повествовательная, вопросительная, восклицательная.

Работа над четкостью, плавностью и выразительностью речи на материале небольших рассказов и стихотворений.

### **УНИВЕРСАЛЬНЫЕ УЧЕБНЫЕ ДЕЙСТВИЯ (ПРОПЕДЕВТИЧЕСКИЙ УРОВЕНЬ)**

Изучение содержания коррекционного курса «Произношение» во втором классе способствует освоению на пропедевтическом уровне ряда универсальных учебных

действий.

### **Познавательные универсальные учебные действия.**

#### *Базовые логические действия:*

характеризовать звуки по заданным параметрам;  
определять признак, по которому проведена классификация звуков, слогов, слов, предложений;

под руководством педагогического работника находить закономерности на основе наблюдения за языковыми единицами;

ориентироваться в изученных понятиях; соотносить понятие с его краткой характеристикой.

#### *Базовые исследовательские действия:*

по предложенному плану проводить наблюдение за языковыми единицами (звук, слог, слово);

формулировать выводы и предлагать доказательства того, что звукослоговая структура слова соответствует заданной модели.

#### *Работа с информацией:*

согласно заданному алгоритму находить в предложенном источнике информацию, представленную в явном виде;

анализировать графическую и звуковую информацию в соответствии с учебной задачей; «читать» информацию, представленную в схеме, таблице;

с помощью педагогического работника создавать схемы, таблицы для представления информации.

### **Коммуникативные универсальные учебные действия.**

#### *Общение:*

воспринимать и по заданному алгоритму формулировать суждения о языковых единицах;

проявлять уважительное отношение к собеседнику, соблюдать правила ведения диалога;

признавать возможность существования разных точек зрения в процессе анализа результатов наблюдения за языковыми единицами;

корректно и аргументированно на доступном уровне высказывать своё мнение о результатах наблюдения за языковыми единицами с учетом специфики проявления речевого нарушения;

строить устное диалогическое высказывание;

устно на основе плана формулировать простые выводы на основе прочитанного или услышанного текста.

### **Регулятивные универсальные учебные действия.**

#### *Самоорганизация:*

с помощью педагогического работника планировать свою деятельность;

по заданному алгоритму выстраивать последовательность выбранных действий.

#### *Самоконтроль:*

устанавливать с помощью педагогического работника причины успеха или неудач при выполнении заданий по произношению;

корректировать под руководством педагогического работника свои учебные



действия для преодоления ошибок при проведении звукослогового анализа;  
контролировать правильность произнесения поставленных звуков.

**Совместная деятельность:**

строить действия по достижению цели совместной деятельности при выполнении парных и подгрупповых заданий: распределять роли, договариваться, корректно делать замечания и высказывать пожелания участникам совместной работы, спокойно принимать замечания в свой адрес, мирно решать конфликты (в том числе с небольшой помощью педагогического работника);

совместно обсуждать процесс и результат работы;

ответственно выполнять свою часть работы;

оценивать свой вклад в общий результат.

## **ПЛАНИРУЕМЫЕ РЕЗУЛЬТАТЫ ОСВОЕНИЯ ПРОГРАММЫ КОРРЕКЦИОННОГО КУРСА «ПРОИЗНОШЕНИЕ» НА УРОВНЕ НАЧАЛЬНОГО ОБЩЕГО ОБРАЗОВАНИЯ**

**Предметные результаты обучения:**

К концу 1 (дополнительного) класса (**I отделение**) обучающийся научится:

- владеть понятиями: «слово», «слог», «звук», «гласный звук»: ударный и безударный, «согласный звук»: «мягкий», «твёрдый», «звонкий», «глухой».
- понимать слогаобразующую роль гласных.
- правильно произносить пройденные звуки и различать их по акустическим и артикуляционным признакам;
- удерживать в памяти и воспроизводить в заданной последовательности слоговые ряды из 3-4 слогов открытых, обратных и закрытых; запоминать в заданной последовательности 3-4 слова различного и сходного ритмического и звукового состава;
- повторять слоговые ряды с выделением ударных слогов;
- чётко и слитно произносить односложные, двусложные и трёхсложные слова различного слогового состава с выделением ударного слога;
- проводить звуко-слоговой анализ одно-трехсложных слов без стечений согласных и со стечениями согласных на границе слога, написание которых совпадает с произношением, с помощью материализованных опор;
- соотносить схему (модель) звука и фонему; соотносить схему слога (слова) и акустический образ слова;
- сравнивать по заданному алгоритму звуки, слоги, слова;
- преобразовывать слоги и слова по заданному алгоритму с использованием материализованных опор.

К концу 1 класса (**I и II отделения**) обучающийся научится:

- проводить звуковой и слоговой анализ по заданному алгоритму в умственном плане;

- адекватно понимать и использовать терминологию в пределах программных требований (уровень практического владения терминологией);
- выделять дифференциальные признаки гласных и согласных звуков (в практическом плане);
- удерживать в памяти и воспроизводить в заданной последовательности слоговые ряды из 4-5 слогов открытых, обратных и закрытых, со стечением 2 согласных; запоминать в заданной последовательности 4-5 слов различного и сходного ритмического и звукового состава;
- понимать роль ударения в слове;
- понимать коммуникативное и семантическое значение интонации в структуре высказывания (в практическом плане).
- четко и слитно произносить простые и распространенные предложения с соблюдением правильной интонации и ударения, владеть логическим ударением;
- правильно произносить пройденные звуки и различать их по акустическим и артикуляционным признакам;
- проводить полный и выборочный звуковой анализ слов, содержащих оппозиционные фонемы, в том числе, в умственном плане;
- четко, слитно, с правильным ударением произносить слова, состоящие из правильно произносимых звуков (трех-пятисложных); из открытых и закрытых слогов (типа: почтальон, перепорхнуть, однозначное, двузначное), со стечением двух-трех согласных в составе слога (строительство, кладовщица, птичница, удовольствие, пластмассовый).
- различать односложные, двусложные и трёхсложные слова по количеству слогов;
- проводить полный звуковой анализ двух и трехсложных слов, произношение которых совпадает с написанием;
- соотносить звуковой и графический образ слова;
- выделять слова заданного звуко-слогового состава из ряда других слов, из состава предложения и короткого текста;
- осуществлять контроль за качеством звукопроизношения как собственного, так и других обучающихся класса.

К концу второго класса (**II отделение**) обучающийся научится:

- проводить полный и выборочный звуковой анализ слов, содержащих оппозиционные фонемы, в том числе, в умственном плане;
- адекватно понимать и использовать терминологию в пределах программных требований (уровень практического владения терминологией);
- выделять дифференциальные признаки гласных и согласных звуков (в практическом плане);
- понимать роль ударения в слове, выделять ударный слог;
- понимать коммуникативное и семантическое значение интонации в структуре высказывания (в практическом плане);
- интонационно выделять логическое ударение, интонационно правильно оформлять повествовательные, вопросительные и восклицательные предложения;
- правильно произносить пройденные звуки и различать их по акустическим и артикуляционным признакам;
- четко, слитно, с правильным ударением произносить слова, состоящие из правильно произносимых звуков (трех-пятисложных); из открытых и закрытых слогов (типа: почтальон, перепорхнуть, однозначное, двузначное), со стечением двух-трех согласных в составе слога (строительство, кладовщица, птичница, удовольствие, пластмассовый).

- различать слова по количеству слогов;
- проводить полный звуковой и слоговой анализ двух и трехсложных слов, произношение которых совпадает с написанием, в том числе, со стечением 2х согласных, выделять ударный слог.
- соотносить звуковой и графический образ слова;
- выделять слова заданного звуко-слогового состава из ряда других слов, из состава предложения и короткого текста;
- осуществлять контроль за качеством звукопроизношения как собственного, так и других обучающихся класса.
- удерживать в памяти и воспроизводить в заданной последовательности слоговые ряды из 5-7 слогов открытых, обратных и закрытых, со стечением 2-3 согласных; запоминать в заданной последовательности 5-6 слов различного и сходного ритмического и звукового состава;
- повторять слоговые ряды с чередованием ударных и неударных слогов в быстром темпе на хорошо усвоенном материале;
- чётко и слитно произносить односложные, двусложные и трёхсложные слова различного слогового состава с выделением ударного слога;
- различать односложные, двусложные и трёхсложные слова по количеству слогов и по месту ударного слога;

# ТЕМАТИЧЕСКОЕ ПЛАНИРОВАНИЕ

I отделение

1 (дополнительный) класс– 66 часов – 2 часа в неделю

## Добукварный период (14 часов)

№п/п	Тема, раздел курса	Программное содержание	Методы и формы организации обучения. Характеристика деятельности обучающихся <sup>52</sup>
1	Понятие «звук». Гласный звук «А» «О» «У» (2 часа)	Уточнение и закрепление правильного произношения звуков Умение слушать и принимать инструкцию учителя. Развитие моторики артикуляционного аппарата. Понятие «звук». Понятие «гласный звук». Условное обозначение гласного звука. Первоначальное представление о звуке как элементе языковой структуры. Развитие элементарных навыков звукового анализа.	Артикуляционная гимнастика., направленная на активизацию мышц артикуляционного аппарата. Различение неречевых звуков. Закрепление четкого произношения гласных звуков. Игры направленные на развитие голосового дыхания, звуко-высотных параметров голоса («Кукла плачет», «Паровозик», Удивление» и проч.). Знакомство с понятием «гласный звук». Закрепление данного понятия в пассивной и активной речи. Знакомство с материализованной основой гласного звука (формирование элементарных понятий о символизации). Различение на слух гласных звуков а, у, о. Воспроизведение ряда из 3-4 гласных. Повторение слоговых рядов с ускорением темпа, с изменением силы голоса и высоты голоса, продолжительности произнесения. Развитие речевого дыхания. Выделение гласных [ а ], [ о ], [ у ] в структуре обратного слога, ударных гласных из начала слова, типа «Оля», «утка». Развитие памяти и внимания: запоминание 1-2 инструкций. Выполнение

<sup>52</sup> На каждом занятии присутствует следующие виды деятельности: артикуляционная гимнастика, дыхательная и голосовая разминки, слушание, работа с картинками, дидактические игры, составление предложений и работа с диалогическими и монологическими высказываниями, звуковой анализ и синтез, звуко-слоговой анализ и синтез. Поскольку эти виды учебной деятельности являются обязательными, с целью экономии, они не указаны в таблицы и присутствуют по умолчанию.

			действий строго по заданию.
2	Согласный звук «М». Понятие «Согласный звук (звонкий)» (1 час)	Уточнение и закрепление правильного произношения звуков Различение на слух изученного согласного звука от других звуков. Усвоение понятия «согласный звук», «Звонкий согласный звук»	Четкое произнесение открытых «ма», обратных «ам», и закрытых «мам» слогов с пройденными согласными. Отраженное повторение слоговых рядов (2-3 слога) с пройденными звуками с выделением ударного слога. Знакомство с понятием «согласный звук». Знакомство с понятием «звонкий согласный звук». Обозначение звонкого согласного звука (введение материализованной опоры). Знакомство с понятием «ударение». Термин вводится в пассиве. Выделение ударного слога из ряда слогов. Отхлопывание ритмического рисунка слогового ряда. Выделение звука «М» из ряда других звуков.
3	Согласный «П». Понятие «глухой согласный звук» (1 ч)	Уточнение и закрепление правильного произношения звуков Умение определять последовательность гласных в ряду из двух-трех гласных. Усвоение понятия «глухой согласный звук»	Четкое произнесение звука в открытых, обратных и закрытых слогах. Отраженное повторение слоговых рядов (2-3 слога) с пройденными звуками с выделением ударного слога. Закрепление понятия «согласный звук». Знакомство с понятием «глухой согласный звук». Обозначение глухого согласного звука (введение материализованной опоры). Закрепление понятия «ударение». Термин вводится в активную речь.

			<p>Выделение ударного слога из ряда слогов. Отхлопывание ритмического рисунка слогового ряда.</p> <p>Выделение звука «П» из ряда других звуков.</p> <p>Анализ и синтез обратных слогов с опорой на материализованную основу с проговариванием хода анализа вслух.</p>
4	Согласный звук «В». (1 ч.)	<p>Уточнение и закрепление правильного произношения звуков</p> <p>Умение различать глухие и звонкие согласные.</p>	<p>Произношение последовательности из трех – четырех слогов в заданной последовательности с пройденными согласными (типа, па-пу-по; ав-ап-ам-ом).</p> <p>Отраженное повторение слоговых рядов (2-3 слога) с пройденными звуками с выделением ударного слога.</p> <p>Закрепление понятия «согласный звук».</p> <p>Закрепление понятий «глухой согласный звук» - «звонкий согласный звук».</p> <p>Введение понятия «слог». Дифференциация понятий «слог» - «звук» - «слово».</p> <p>Закрепление понятия «ударение», «ударный слог».</p> <p>Выделение ударного слога из ряда слогов. Отхлопывание ритмического рисунка слогового ряда.</p> <p>Анализ и синтез обратных слогов с опорой на материализованную основу с проговариванием хода анализа вслух.</p>
5	Согласный звук «К». Понятие «Твердый звук» (1 ч)	<p>Уточнение и закрепление правильного произношения звуков</p> <p>Различение усвоенных звуков между собой.</p> <p>Понятие «твердый согласный звук».</p>	<p>Четкое произнесение звука в открытых, обратных и закрытых слогах.</p> <p>Отраженное повторение слоговых рядов (2-3 слога) с пройденными звуками с выделением ударного слога.</p> <p>Закрепление понятия «согласный звук».</p> <p>Знакомство с понятием «твердый согласный звук». Обозначение твердого согласного звука (введение материализованной опоры).</p> <p>Закрепление понятия «слог». Дифференциация понятий «звук» - «слог»- «слово».</p>

6	Согласный звук «Н» (1 ч)	Уточнение и закрепление правильного произношения звуков Различение на слух пройденных согласных в составе слога. Звуковой анализ слога	Произнесение слоговых рядов (2-3 слога) с пройденными согласными с чередованием ударных и безударных слогов. Определение количества слогов и места ударного слога в ряду других слогов (в том числе, с опорой на материализованную основу). Выделение последнего согласного из обратного и закрытого слогов типа «ак», «уп», «мон».
7	Согласный звук «Ф». Дифференциация «Ф» и «В» (1 час).	Уточнение и закрепление правильного произношения звуков Различение на слух пройденных согласных в составе слога. Звуковой анализ слога	Произнесение слоговых рядов из обратных слогов с ускорением темпа, интонации. Выделение слога с заданным звуком из ряда других слогов. Определение наличия-отсутствия звука в слове. Определение места звука в слове (начало – середина – конец). Выделение последнего согласного из слов типа «суп», «сон».
8	Согласный звук «Т» (1 час)	Уточнение и закрепление правильного произношения звуков Различение на слух пройденных согласных в составе слога. Звуковой анализ слова	Формирование умения запомнить 2-3х ступенчатую инструкцию и выполнить ее в заданной последовательности. Выделение слога с заданным звуком из ряда других слогов. Определение наличия-отсутствия звука в слове. Определение места звука в слове (начало – середина – конец). Выделение последнего согласного из слов, типа «кот», «сон с опорой на материализованную основу с проговариванием вслух..
9	Согласный звук «Х». Дифференциация звуков «К» и «Х» (1 час)	Уточнение и закрепление правильного произношения звуков Различение на слух пройденных согласных в составе слога. Звуковой анализ слова	Произнесение слоговых рядов (3-4 слога) из закрытых слогов в заданном порядке с ускорением темпа, интонации. Определение наличия-отсутствия звука в слове. Определение места звука в слове (начало – середина – конец). Игры, направленные на классификацию слов, слогов по определенным критериям (распределить картинки, в названиях которых есть определённые звуки по группам «домикам», «вагончикам» и проч.). Анализ и синтез обратного слога, типа «АП», «ОТ», «УХ».
10	Обобщение. Согласные «М», «П», «В», «К», «Н», «Ф», «Т», «Х». (1 час)	Уточнение и закрепление правильного произношения звуков Различение на слух пройденных согласных в составе слога. Звуковой анализ слова	Произнесение слоговых рядов (3-4 слога) из открытых слогов со стечениями согласных слогов, типа: впа-впо-впу; хма-тма-вма; - в заданном порядке с ускорением темпа, изменением интонации. Выделение ударного слога среди других слогов. Моделирование слогового ряда с выделением ударного слога; воспроизведение ряда слогов с выделенным ударением по заданной схеме.

			Выделение гласного из слов типа: «сын», «пух».
11	Гласные звуки «Э», «Ы» (1 час)	Уточнение и закрепление правильного произношения звуков Звуковой анализ слова	<p>Формирование умения запомнить 2-3х ступенчатую инструкцию и выполнить ее в заданной последовательности.</p> <p>Выделение на слух заданного закрытого слога среди других слогов того же типа</p> <p>Анализ и синтез прямых слогов типа: ма, хо, ны, во внешнем плане с опорой на материализованную основу. Игры «живые слоги».</p> <p>Запоминание в заданной последовательности 3-4 слов с пройденными звуками.</p> <p>Преобразование слогов. «чтение слогов с опорой на схему.</p> <p>Игры, направленные на классификацию слов, по заданным критериям: отсутствие/наличие звука в слове; место звука в слове (начало, середина, конец слова).</p>
12	Гласный звук «И» (1 час)	Уточнение и закрепление правильного произношения звуков Звуковой анализ слова	<p>Формирование умения запомнить 2-3х ступенчатую инструкцию и выполнить ее в заданной последовательности.</p> <p>Выделение на слух заданного закрытого слога среди других слогов того же типа</p> <p>Анализ и синтез слогов типа: мак, ком, ток, во внешнем плане с опорой на материализованную основу. Игры «живые слоги».</p> <p>Запоминание в заданной последовательности 3-4 слов с пройденными звуками.</p> <p>Преобразование слогов. «чтение» слогов с опорой на схему.</p> <p>Игры, направленные на классификацию слов, по заданным критериям: отсутствие/наличие звука в слове; место звука в слове (начало, середина, конец слова).</p>



13	Согласный звук «Л'». (1 час)	Уточнение и закрепление правильного произношения звуков Звуковой анализ слова Понятие «мягкий согласный звук».	Закрепление правильного произнесения звука «Л'». Характеристика звука «Л'». Введение понятия «Мягкий согласный звук». Соотнесения фонетического образа и символа. Выделение данного звука среди других звуков, в составе слога среди других слогов Анализ и синтез двусложных слов, типа: мама, липа, уха, паук, с опорой на материализованные опоры с проговариваем вслух. Преобразование слогов и слов: кот →.ток Деление слова на слоги.
14	Согласные звуки «М'», «К'», «В'» (1 час)	Уточнение и закрепление правильного произношения звуков Звуковой анализ слова Понятие «мягкий согласный звук».	Закрепление правильного произнесения изучаемых звуков на материале слогов, слов, предложений. Закрепление понятия «мягкий согласный звук». Воспроизведение слогового ряда из 3-4 различного вида слогов в заданной последовательности. Звуковой анализ двусложных слов, в том числе, со стечением 2 согласных на границе слога, типа: лимон, липка, мелки. Определение количества слогов, выделение ударного слога Наблюдение за изменением фонетического образа слова при изменении формы слова: липка – липки; мелок-мелки

### Букварный период (51 час)

№ п/п	Тема, раздел курса	Программное содержание	Методы и формы организации обучения. Характеристика деятельности обучающихся <sup>53</sup>
15	Согласные звуки «П'», «Ф'», «Н'» (1 час)	Уточнение и закрепление правильного произношения звуков Звуковой анализ слова Понятие «мягкий согласный	Закрепление правильного произнесения изучаемых звуков на материале слогов, слов, предложений. Закрепление понятия «мягкий согласный звук». Воспроизведение слогового ряда из 3-4 различного вида слогов в заданной последовательности.

<sup>53</sup> На каждом занятии присутствуют следующие виды деятельности: артикуляционная гимнастика, дыхательная и голосовая разминки, слушание, работа с картинками, дидактические игры, составление предложений и работа с диалогическими и монологическими высказываниями, звуковой анализ и синтез, звуко-слоговой анализ и синтез. Поскольку эти виды учебной деятельности являются обязательными, с целью экономии, они не всегда указаны в таблицы и присутствуют по умолчанию.

		звук».	Запомнить и выделить из ряда слов различного или сходного звуко-слогового и/или ритмического состава заданное слово (в течение года). Звуковой анализ двусложных слов, в том числе, со стечением 2 согласных на границе слога, типа: лимон, липка, мелки. Определение количества слогов, выделение ударного слога Наблюдение за изменением фонетического образа слова при изменении формы слова: липка – липки; мелок-мелки
16	Твердые и мягкие согласные звуки (4 часа)	Дифференциация твердых и мягких согласных звуков (обобщение пройденного материала)	Четкое произнесение слов со стечением 2х согласных, типа «пта – пти...». Различение на слух закрытых слогов с заданным мягким согласным среди других слогов. Различение на слух слогов со стечением согласных от слогов другого типа, например: тка-на-та-тпы. Полный звуковой анализ трехсложных слов без стечения согласных с опорой на материализованные опоры с проговариваем вслух (малина, филины). Формирование умения анализировать, сравнивать, сопоставлять, классифицировать и обобщать языковые явления. Различение на слух и по следам звукового анализа слов, схожих по слоговому составу, типа вата-фата, кот-кит. Под руководством учителя беседа о найденных отличиях.
17	Согласный звук «j» (1 час)	Уточнение и закрепление правильного произношения звука в позиции после гласной (май, майка). Звуковой анализ слова	Закрепление правильного произнесения звука «j». на материале слогов, слов, предложений. Различение на слух закрытых слогов с заданным мягким согласным среди других слогов. Полный звуковой анализ 1-2 сложных слов с согласным «j».с частичным свертыванием рассуждения вслух.
18	Звук «j»- «Л'» (1 час)	Дифференциация звуков «j»- «Л'»	Закрепление правильного произнесения звуков «j» и «Л'» на материале слогов, слов, предложений\ небольших текстов. Формирование умения анализировать, сравнивать, сопоставлять, классифицировать и обобщать языковые явления. Полный и частичный звуковой анализ слов, содержащих оппозиционные согласные, типа: лей – лейка. Определение местоположения звуков «Л'» и «j» в словах

19	Согласный звук «С» (2час)	Уточнение и закрепление правильного произношения звука в различных позициях. Звуковой анализ слова	Закрепление правильного произнесения звука «С». на материале слогов, слов, предложений. В начале, середине и конце слова, а также в словах 2-3 сложных со стечением 2 согласных, тапа: стакан, мост. Выделение ударных и безударных слогов в рамках слоговых рядов. Моделирование и конструирование слоговой схемы слоговых рядов. По следам звукового анализа конструирование слоговой схемы слова, выделение ударного слога и безударных слогов. Подбор слов, соответствующих слоговой и звуковой схеме слова. Умение отвечать на вопросы по ходу учебной работы, используя учебную лексику. Закрепление навыков звукового анализа.
20	Согласный звук «С'» (1 час)	Уточнение и закрепление правильного произношения звука в различных позициях. Звуковой анализ слова	Закрепление правильного произнесения звука «С'». на материале слогов, слов, предложений, коротких текстов в начале, середине и конце слова, а также в словах 2-3 сложных со стечением 2 согласных, тапа: стакан, мост. Выделение ударных и безударных слогов в рамках слоговых рядов. Моделирование и конструирование слоговой схемы слоговых рядов. По следам звукового анализа конструирование слоговой схемы слова, выделение ударного слога и безударных слогов. Подбор слов, соответствующих слоговой и звуковой схеме слова. Умение отвечать на вопросы по ходу учебной работы, используя учебную лексику. Закрепление навыков звукового анализа. Звуко-слоговой анализ двусложных слов со стечением согласных и вторым закрытым слогом, типа: компот с использованием материализованных опор.
21	Дифференциация звуков «С»-«С'» (1).	Дифференциация звуков в произношении и при восприятии.	Закрепление правильного произнесения звуков «С»- «С'». на материале слогов, слов, предложений, коротких текстов в начале, середине и конце слова. Выразительное чтение коротких стихотворений на материале сохранных и поставленных звуков. Произнесение скороговорок с ускорением Произнесение односложных слов со стечениями согласных в начале или конце слова (танк, стул). Закрепление навыков звукового анализа.

			Формирование умения анализировать, сравнивать, сопоставлять, классифицировать и обобщать языковые явления.
22	Согласный звук «З». (1 час)	Уточнение и закрепление правильного произношения звука в различных позициях. Звуковой анализ слова	Закрепление правильного произнесения звука «З». на материале слогов, слов, предложений, коротких текстов в начале, середине и конце слова. Выразительное чтение коротких стихотворений на материале сохранных и поставленных звуков. Произнесение скороговорок с ускорением Произнесение односложных слов со стечениями согласных в начале или конце слова (танк, стул). Формирование навыков звукового анализа. Полный анализ слов со стечениями согласных на конце односложного слова, типа: танк, мост, - с опорой на материализованную основу с проговариванием. Осуществление звуко-слогового анализа одно и двусложных слов без стечения согласных в умственном плане: совы, дым, лисы. Определение последовательности звуков, выделение гласных, определения места звука в слове, в том числе по отношению к другим звукам. Формирование умения анализировать, сравнивать, сопоставлять, классифицировать и обобщать языковые явления.
23	Согласный звук «З'». Дифференциация согласных «З» - «З'» (1 час).	Уточнение и закрепление правильного произношения звуков в различных позициях. Звуковой анализ слова Дифференциация звуков в произношении и при восприятии.	Закрепление правильного произнесения звуков «З»- «З'». на материале слогов, слов, предложений, коротких текстов в начале, середине и конце слова. Выразительное чтение коротких стихотворений на материале сохранных и поставленных звуков. Произнесение скороговорок с ускорением Произнесение односложных слов со стечениями согласных в начале или конце слова (танк, стул). Формирование навыков звукового анализа. Полный анализ слов со стечениями согласных на конце односложного слова, типа: танк, мост, - с опорой на материализованную основу с проговариванием. Осуществление звуко-слогового анализа одно и двусложных слов без стечения согласных в умственном плане: совы, дым, лисы. Определение последовательности звуков, выделение гласных, определения места звука в слове, в том числе по отношению к другим звукам. Формирование умения анализировать, сравнивать, сопоставлять, классифицировать и обобщать языковые явления.

24	<p>Дифференциация согласных звуков «С»-«З», «С´» - «З´». (2 часа)</p>	<p>Уточнение и закрепление правильного произношения звуков в различных позициях. Звуковой анализ слова Дифференциация звуков в произношении и при восприятии.</p>	<p>Произнесение двусложных слов с двумя стечениями согласных, типа: клетка, сладкий, звезда. Умение отвечать 1-2 предложениями по ходу и итогам учебной работы. Соблюдение речевого этикета в процессе общения (до конца учебного года). Формирование умения анализировать, сравнивать, сопоставлять, классифицировать и обобщать языковые явления. Игры, направленные на классификацию языковых единиц (наличие/отсутствие звука, место ударения, место звука в слове и проч.). Моделирование и конструирование звуко-слоговой схемы слова, подбор слов по заданным параметрам. Осуществление звуко-слогового анализа слов- паронимов, типа: косы-козы, заносы - занозы. Определение последовательности звуков, выделение гласных, определения места звука в слове, в том числе по отношению к другим звукам. Выделение схожего и отличного в словах.</p>
25	<p>Согласный звук «Б», «Б´». Дифференциация звуков «Б» - «Б´» (1 час)</p>	<p>Уточнение и закрепление правильного произношения звуков в различных позициях. Звуковой анализ слова Дифференциация звуков в произношении и при восприятии.</p>	<p>Закрепление правильного произнесения звуков «Б»- «Б´». на материале слогов, слов, предложений, коротких текстов в начале, середине и конце слова. Выразительное чтение коротких стихотворений на материале сохранных и поставленных звуков. Произнесение скороговорок с ускорением. Формирование умения анализировать, сравнивать, сопоставлять, классифицировать и обобщать языковые явления. Игры, направленные на классификацию языковых единиц (наличие/отсутствие звука, место ударения, место звука в слове и проч.). Моделирование и конструирование звуко-слоговой схемы слова, подбор слов по заданным параметрам. Осуществление звуко-слогового анализа слов типа: белке-балка-булка, в ходе их преобразования. Определение последовательности звуков, выделение гласных, определения места звука в слове, в том числе по отношению к другим звукам. Выделение схожего и отличного в словах. Звуковой анализ слов типа: блок, фляга.</p>

26	Дифференциация «П-Б», «П'-Б'» (2 час)	Уточнение и закрепление правильного произношения звуков в различных позициях. Звуковой анализ слова Дифференциация звуков в произношении и при восприятии.	Запоминание 3-4 ступенчатых инструкций и их последовательное выполнение. Запоминание рядов из 4-5 слогов или слов различного звуко-слогового состава и повторение их в заданной последовательности, в том числе с опорой на картинки. Развитие навыков звуко-слогового анализа. Полный анализ и синтез двусложных слов со стечениями согласных на границе слогов и вторым закрытым слогом типа: компот, листок. Моделирование и конструирование схемы слова. Подбор слов из заданных в соответствии со схемой. Преобразование слов: палка – балка; палка – пилка; кубы-купи и т.д. Формирование умения анализировать, сравнивать, сопоставлять, классифицировать и обобщать языковые явления. Игры, направленные на классификацию языковых единиц (наличие/отсутствие звука, место ударения, место звука в слове и проч.).
27	Согласный звук «Д» (1 час)	Уточнение и закрепление правильного произношения звуков в различных позициях. Звуковой анализ слова	Запоминание 3-4 ступенчатых инструкций и их последовательное выполнение. Запоминание рядов из 4-5 слогов или слов различного звуко-слогового состава и повторение их в заданной последовательности, в том числе с опорой на картинки. Развитие навыков звуко-слогового анализа. Полный анализ и синтез двусложных слов со стечениями согласных на границе слогов и вторым закрытым слогом типа: компот, листок. Моделирование и конструирование схемы слова. Подбор слов из заданных в соответствии со схемой. Формирование умения анализировать, сравнивать, сопоставлять, классифицировать и обобщать языковые явления. Игры, направленные на классификацию языковых единиц (наличие/отсутствие звука, место ударения, место звука в слове и проч.).
28	Согласный звук «Д'». Дифференциация звуков «Д - Д'» (1 час)	Уточнение и закрепление правильного произношения звуков в различных позициях. Звуковой анализ слова	Запоминание 3-4 ступенчатых инструкций и их последовательное выполнение. Запоминание рядов из 4-5 слогов или слов различного звуко-слогового состава и повторение их в заданной последовательности, в том числе с

		<p>Дифференциация звуков в произношении и при восприятии.</p>	<p>опорой на картинки.          Произнесение четырехсложных слов с открытыми слогами, типа: паутина.          Развитие ритмико-мелодической стороны речи          Развитие навыков звуко-слогового анализа. Полный анализ и синтез двусложных слов со стечениями согласных на границе слогов и вторым закрытым слогом типа: компот, листок.          Моделирование и конструирование схемы слова. Подбор слов из заданных в соответствии со схемой.          Формирование умения анализировать, сравнивать, сопоставлять, классифицировать и обобщать языковые явления.          Игры, направленные на классификацию языковых единиц (наличие/отсутствие звука, место ударения, место звука в слове и проч.).</p>
29	<p>Дифференциация звуков «Т»-«Д», «Т'» - «Д'» (2 час)</p>	<p>Уточнение и закрепление правильного произношения звуков в различных позициях.          Звуковой анализ слова          Дифференциация звуков в произношении и при восприятии.          Правильное произнесение звуков в составе ряда слогов, ряда слов</p>	<p>Запоминание 3-4 ступенчатых инструкций и их последовательное выполнение.          Запоминание рядов из 4-5 слогов или слов различного звуко-слогового состава и повторение их в заданной последовательности, в том числе с опорой на картинки.          Произнесение четырехсложных слов с открытыми слогами, типа: паутина.          Развитие ритмико-мелодической стороны речи          Развитие навыков звуко-слогового анализа. Полный анализ и синтез двусложных слов со стечениями согласных в начале слова и вторым закрытым слогом типа: плита.          Моделирование и конструирование схемы слова. Подбор слов из заданных в соответствии со схемой.</p>
30	<p>Согласный звук «Г» (1 час)</p>	<p>Уточнение и закрепление правильного произношения звуков в различных позициях.          Звуковой анализ слова</p>	<p>Произнесение трехсложных слов с двумя стечениями согласных, типа: клубника, космонавт.          Анализ и синтез трехсложных слов, типа «конфета», «палатка».          Формирование умения анализировать, сравнивать, сопоставлять, классифицировать и обобщать языковые явления.          Игры, направленные на классификацию языковых единиц (наличие/отсутствие звука, место ударения, место звука в слове и проч.).</p>

31	Согласный звук «Г'». Дифференциация звуков «Г»-«Г'» (1 час)	Уточнение и закрепление правильного произношения звуков в различных позициях. Звуковой анализ слова Дифференциация звуков в произношении и при восприятии.	Правильное воспроизведение изучаемых и ранее пройденных звуков в структуре ряда слогов, слов, в предложениях, простых текстах. Заучивание простых стихов. Выразительное их чтение. Либо заучивание скороговорок, их произнесение с ускорением темпа, с выделением и переносом логического ударения. Умение целенаправленно и последовательно выполнять последовательность учебных действий. Закрепление навыков звукового анализа и синтеза изученных слоговых структур с использованием материализованных опор и в умственном плане. Формирование умения анализировать, сравнивать, сопоставлять, классифицировать и обобщать языковые явления. Игры, направленные на классификацию языковых единиц (наличие/отсутствие звука, место ударения, место звука в слове и проч.).
32	Дифференциация звуков «Г-К», «Г' - К'» (1 час)	Уточнение и закрепление правильного произношения звуков в различных позициях. Звуковой анализ слова Дифференциация звуков в произношении и при восприятии.	Правильное воспроизведение изучаемых и ранее пройденных звуков в структуре ряда слогов, слов, в предложениях, простых текстах. Заучивание простых стихов. Выразительное их чтение. Либо заучивание скороговорок, их произнесение с ускорением темпа, с выделением и переносом логического ударения. Умение целенаправленно и последовательно выполнять последовательность учебных действий. Полный звуко-слоговой анализ и синтез двусложных слов типа: клетка, звезда. Моделирование и конструирование схемы слова. Подбор слов из заданных в соответствии со схемой.
33	Звук «Л» (1 час)	Уточнение и закрепление правильного произношения звуков в различных позициях. Звуковой анализ слова	Правильное воспроизведение изучаемых и ранее пройденных звуков в структуре ряда слогов, слов, в предложениях, простых текстах. Заучивание простых стихов. Выразительное их чтение. Либо заучивание скороговорок, их произнесение с ускорением темпа, с выделением и переносом логического ударения. Умение целенаправленно и последовательно выполнять последовательность учебных действий. Закрепление навыков звукового анализа и синтеза изученных слоговых структур с использованием материализованных опор и в умственном плане.



34	Дифференциация звуков «Л» - «Л'» (1 час)	Уточнение и закрепление правильного произношения звуков в различных позициях. Звуковой анализ слова Дифференциация звуков в произношении и при восприятии.	Правильное воспроизведение изучаемых и ранее пройденных звуков в структуре ряда слогов, слов, в предложениях, простых текстах. Заучивание простых стихов. Выразительное их чтение. Либо заучивание скороговорок, их произнесение с ускорением темпа, с выделением и переносом логического ударения. Умение целенаправленно и последовательно выполнять последовательность учебных действий. Полный звуко-слоговой анализ и синтез трехсложных слов, типа «памятник» с использованием материализованных опор с проговариванием вслух.
35	Повторение и закрепление пройденного материала (2 часа)	Уточнение и закрепление правильного произношения звуков в различных позициях. Звуковой анализ слова Дифференциация звуков в произношении и при восприятии.	Правильное воспроизведение изучаемых и ранее пройденных звуков в структуре ряда слогов, слов, в предложениях, простых текстах. Заучивание простых стихов. Выразительное их чтение. Либо заучивание скороговорок, их произнесение с ускорением темпа, с выделением и переносом логического ударения. Умение целенаправленно и последовательно выполнять последовательность учебных действий. Закрепление навыков звукового анализа и синтеза изученных слоговых структур с использованием материализованных опор и в умственном плане. Моделирование и конструирование схемы слова. Подбор слов из заданных в соответствии со схемой.
36	Звук «Ш» (2 часа)	Уточнение и закрепление правильного произношения звуков в различных позициях. Звуковой анализ слова	Четкое, плавное произнесение слогов, слов и предложений с изученными звуками. Работа над интонацией. Закрепление сформированных навыков планирования и регулирования собственной учебной деятельности, а также коммуникативных сценариев (до конца учебного года) Плавное произнесения ряда из 4-5 слогов со стечениями согласных типа: што – шты -ашт – ушт. Закрепление навыков звуко-слогового анализа и синтеза с использованием материализованных опор с частичным проговариванием вслух хода анализа.

			<p>Формирование умения анализировать, сравнивать, сопоставлять, классифицировать и обобщать языковые явления.</p> <p>Игры, направленные на классификацию языковых единиц (наличие/отсутствие звука, место ударения, место звука в слове и проч.).</p> <p>Моделирование и конструирование схемы слова. Подбор слов из заданных в соответствии со схемой.</p>
37	Дифференциация звуков «С»- «Ш» (2 часа)	<p>Уточнение и закрепление правильного произношения звуков в различных позициях.</p> <p>Звуковой анализ слова</p> <p>Дифференциация звуков в произношении и при восприятии.</p>	<p>Правильное воспроизведение изучаемых и ранее пройденных звуков в структуре ряда слогов, слов, в предложениях, простых текстах.</p> <p>Заучивание простых стихов. Выразительное их чтение.</p> <p>Либо заучивание скороговорок, их произнесение с ускорением темпа, с выделением и переносом логического ударения.</p> <p>Умение целенаправленно и последовательно выполнять последовательность учебных действий.</p> <p>Работа над слоговой структурой слова</p> <p>Закрепление навыков звукового анализа и синтеза изученных слоговых структур с использованием материализованных опор и в умственном плане.</p> <p>Моделирование и конструирование схемы слова. Подбор слов из заданных в соответствии со схемой.</p>
38	Звук «Ж» (1 час)	<p>Уточнение и закрепление правильного произношения звуков в различных позициях.</p> <p>Звуковой анализ слова</p>	<p>Четкое, плавное произнесение слогов, слов и предложений с изученными звуками. Работа над интонацией.</p> <p>Закрепление сформированных навыков планирования и регулирования собственной учебной деятельности, а также коммуникативных сценариев (до конца учебного года)</p> <p>Плавное произнесения ряда из 4-5 слогов со стечениями согласных типа: жбо – жбы -ждо – жды.</p> <p>Закрепление навыков звуко-слогового анализа и синтеза с использованием материализованных опор с частичным проговариванием вслух хода анализа.</p> <p>Формирование умения анализировать, сравнивать, сопоставлять, классифицировать и обобщать языковые явления.</p> <p>Игры, направленные на классификацию языковых единиц (наличие/отсутствие звука, место ударения, место звука в слове и проч.).</p> <p>Моделирование и конструирование схемы слова. Подбор слов из заданных</p>

			в соответствии со схемой. Закрепление навыков звукового анализа и синтеза с материализованными опора с частичным сворачиванием внешнего рассуждения. Начало интериоризации.
39	Дифференциация звуков «З»- «Ж» (1 час)	Уточнение и закрепление правильного произношения звуков в различных позициях. Звуковой анализ слова Дифференциация звуков в произношении и при восприятии.	Правильное воспроизведение изучаемых и ранее пройденных звуков в структуре ряда слогов, слов, в предложениях, простых текстах. Заучивание простых стихов. Выразительное их чтение. Либо заучивание скороговорок, их произнесение с ускорением темпа, с выделением и переносом логического ударения. Умение целенаправленно и последовательно выполнять последовательность учебных действий. Закрепление навыков звукового анализа и синтеза изученных слоговых структур с использованием материализованных опор и в умственном плане. Формирование умения анализировать, сравнивать, сопоставлять, классифицировать и обобщать языковые явления. Игры, направленные на классификацию языковых единиц (наличие/отсутствие звука, место ударения, место звука в слове и проч.).
40	Дифференциация звуков «Ш» - «Ж» (2 часа)	Уточнение и закрепление правильного произношения звуков в различных позициях. Звуковой анализ слова Дифференциация звуков в произношении и при восприятии.	Правильное воспроизведение изучаемых и ранее пройденных звуков в структуре ряда слогов, слов, в предложениях, простых текстах. Заучивание простых стихов. Выразительное их чтение. Либо заучивание скороговорок, их произнесение с ускорением темпа, с выделением и переносом логического ударения. Умение целенаправленно и последовательно выполнять последовательность учебных действий. Закрепление навыков звукового анализа и синтеза изученных слоговых структур с использованием материализованных опор и в умственном плане. Формирование умения анализировать, сравнивать, сопоставлять, классифицировать и обобщать языковые явления. Игры, направленные на классификацию языковых единиц (наличие/отсутствие звука, место ударения, место звука в слове и проч.).
41	Звук «Р» (2 часа)	Уточнение и закрепление правильного произношения звуков в различных позициях.	Четкое, плавное произнесение слогов, слов и предложений с изученными звуками. Работа над интонацией. Закрепление сформированных навыков планирования и регулирования

		Звуковой анализ слова	собственной учебной деятельности, а также коммуникативных сценариев (до конца учебного года)
42	Согласный звук «Р'» (1 час)	Уточнение и закрепление правильного произношения звуков в различных позициях. Звуковой анализ слова	Плавное произнесения ряда из 4-5 слогов со стечениями согласных типа: рпо – рпы -арт – урт. Закрепление навыков звуко-слогового анализа и синтеза с использованием материализованных опор с частичным проговариванием вслух хода анализа. Формирование умения анализировать, сравнивать, сопоставлять, классифицировать и обобщать языковые явления. Игры, направленные на классификацию языковых единиц (наличие/отсутствие звука, место ударения, место звука в слове и проч.). Моделирование и конструирование схемы слова. Подбор слов из заданных в соответствии со схемой. Закрепление навыков звукового анализа и синтеза с материализованными опора с частичным сворачиванием внешнего рассуждения. Начало интериоризации.
43	Дифференциация звуков «Р» - «Р'» (2 часа)	Уточнение и закрепление правильного произношения звуков в различных позициях. Звуковой анализ слова Дифференциация звуков в произношении и при восприятии.	Правильное воспроизведение изучаемых и ранее пройденных звуков в структуре ряда слогов, слов, в предложениях, простых текстах. Заучивание простых стихов. Выразительное их чтение. Либо заучивание скороговорок, их произнесение с ускорением темпа, с выделением и переносом логического ударения. Умение целенаправленно и последовательно выполнять последовательность учебных действий. Закрепление навыков звукового анализа и синтеза изученных слоговых структур с использованием материализованных опор и в умственном плане. Формирование умения анализировать, сравнивать, сопоставлять, классифицировать и обобщать языковые явления. Игры, направленные на классификацию языковых единиц (наличие/отсутствие звука, место ударения, место звука в слове и проч.).
44	Дифференциация звуков «Р-Л», «Р'-Л'» (2 часа)	Уточнение и закрепление правильного произношения звуков в различных позициях. Звуковой анализ слова	Правильное воспроизведение изучаемых и ранее пройденных звуков в структуре ряда слогов, слов, в предложениях, простых текстах. Заучивание простых стихов. Выразительное их чтение. Либо заучивание скороговорок, их произнесение с ускорением темпа, с

		Дифференциация звуков в произношении и при восприятии.	выделением и переносом логического ударения. Умение целенаправленно и последовательно выполнять последовательность учебных действий. Закрепление навыков звукового анализа и синтеза изученных слоговых структур с использованием материализованных опор и в умственном плане. Формирование умения анализировать, сравнивать, сопоставлять, классифицировать и обобщать языковые явления. Игры, направленные на классификацию языковых единиц (наличие/отсутствие звука, место ударения, место звука в слове и проч.).
45	Повторение (4 часа)	Уточнение и закрепление правильного произношения изученных звуков в различных позициях. Звуковой анализ слова Дифференциация звуков в произношении и при восприятии.	Правильное воспроизведение изучаемых и ранее пройденных звуков в структуре ряда слогов, слов, в предложениях, простых текстах. Заучивание простых стихов. Выразительное их чтение. Либо заучивание скороговорок, их произнесение с ускорением темпа, с выделением и переносом логического ударения. Умение целенаправленно и последовательно выполнять последовательность учебных действий. Закрепление навыков звукового анализа и синтеза изученных слоговых структур с использованием материализованных опор и в умственном плане. Формирование умения анализировать, сравнивать, сопоставлять, классифицировать и обобщать языковые явления. Игры, направленные на классификацию языковых единиц (наличие/отсутствие звука, место ударения, место звука в слове и проч.). Закрепление навыков звукового анализа и синтеза с материализованными опора с частичным сворачиванием внешнего рассуждения. Начало интериоризации.
46	Резерв 4 часа		

1 класс (33 часа) – 1 час в неделю

№ п/п	Тема, раздел курса	Программное содержание	Методы и формы организации обучения. Характеристика деятельности обучающихся <sup>54</sup>
1	Гласные звуки «А-У-О-Ы-И-Э» (1 час)	Повторение и закрепление материала, изученного в 1 (дополнительном) классе	Произношение 2-3хсложных слов со стечениями 2х согласных, типа: стрекоза, выстрел Различение на слух гласных звуков. Различение на слух согласных звуков по признакам мягкости-твердости, звонкости-глухости. Дифференциация гласных и согласных звуков. Повторение понятия «ударение» Различение слоговых рядов с различным ударением. Анализ и синтез слов, типа: солдатик.
2	Согласные звуки «М», «П», «В», «К», «Ф», «Т», «Х», «М'», «П'», «В'», «К'», «Ф'», «Т'», «Х'» (3 часа)	Повторение и закрепление материала, изученного в 1 (дополнительном) классе	Формирование умения анализировать, сравнивать, сопоставлять, классифицировать и обобщать языковые явления. Игры, направленные на классификацию языковых единиц (наличие/отсутствие звука, место ударения, место звука в слове и проч.). Умение оценивать свою работу и качество звукопроизношения (до конца учебного года). Звуковой анализ и синтез слов, изученных ранее звуко-слоговых структур с использованием материализованных опор без проговаривания.
3	Дифференциация согласных «К-Х» (1 час)	Уточнение и закрепление правильного произношения изученных звуков в различных позициях. Звуковой анализ слова Дифференциация звуков в произношении и при восприятии.	Развитие ритмической и звуко-слоговой структуры слова. Произнесение 2-3хсложных слов с тремя стечениями, типа: транспорт. Формирование умения анализировать, сравнивать, сопоставлять, классифицировать и обобщать языковые явления. Игры, направленные на классификацию языковых единиц (наличие/отсутствие звука, место ударения, место звука в слове и проч.). Умение оценивать свою работу и качество звукопроизношения (до конца учебного года).
4	Дифференциация звуков «С-З», «С'-З'» (2 часа)	Уточнение и закрепление правильного произношения изученных звуков в различных	Звуковой анализ и синтез слов, изученных ранее звуко-слоговых структур с использованием материализованных опор без проговаривания.

<sup>54</sup> На каждом занятии присутствуют следующие виды деятельности: артикуляционная гимнастика, дыхательная и голосовая разминки, слушание, работа с картинками, дидактические игры, составление предложений и работа с диалогическими и монологическими высказываниями, звуковой анализ и синтез, звуко-слоговой анализ и синтез. Поскольку эти виды учебной деятельности являются обязательными, с целью экономии, они не всегда указаны в таблицы и присутствуют по умолчанию.

		<p>позициях. Звуковой анализ слова Дифференциация звуков в произношении и при восприятии.</p>	
5	Согласные звуки «Ш», «Ж» (2 часа)	<p>Уточнение и закрепление правильного произношения изученных звуков в различных позициях. Звуковой анализ слова Дифференциация звуков в произношении и при восприятии.</p>	<p>Правильное воспроизведение изучаемых и ранее пройденных звуков в структуре ряда слогов, слов, в предложениях, простых текстах. Заучивание простых стихов. Выразительное их чтение. Либо заучивание скороговорок, их произнесение с ускорением темпа, с выделением и переносом логического ударения. Произнесение трехсложных слов со стечением более 2хсогласных, например, лекарство, страничка Полный анализ и синтез 3хсложных слов со стечением трех согласных, типа: стрекоза, выстрел с использованием материализованных опор. Частичный анализ и синтез слов ранее изученных звуко-слоговых структур в умственном плане. Умение планировать свою деятельность во внешнем плане (до конца учебного года)</p>
6	Дифференциация звуков «З-С-Ш-Ж» (2 часа)	<p>Уточнение и закрепление правильного произношения изученных звуков в различных позициях. Звуковой анализ слова Дифференциация звуков в произношении и при восприятии.</p>	
7	Дифференциация звуков «Р-Р'-Л-Л'» (2 часа)	<p>Уточнение и закрепление правильного произношения изученных звуков в различных позициях. Звуковой анализ слова Дифференциация звуков в произношении и при восприятии.</p>	
8	Дифференциация звонких и глухих согласных (4 часа)	<p>Уточнение и закрепление правильного произношения изученных звуков в различных позициях.</p>	<p>Формирование умения анализировать, сравнивать, сопоставлять, классифицировать и обобщать языковые явления. Игры, направленные на классификацию языковых единиц (наличие/отсутствие звука, место ударения, место звука в слове и проч.).</p>

		Звуковой анализ слова Дифференциация звуков в произношении и при восприятии.	Умение оценивать свою работу и качество звукопроизношения (до конца) Правильное воспроизведение изучаемых и ранее пройденных звуков в структуре ряда слогов, слов, в предложениях, простых текстах. Произнесение 4хсложных слов со стечениями согласных, типа: сковорода, мотоцикл, пограничник. Различение на слух звонких и глухих согласных в слоговых рядах и словах. Умение работать в парах и микрогруппах (до конца учебного года)
9	Согласный звук «j» (1 час)	Уточнение и закрепление правильного произношения звуков в различных позициях. Звуковой анализ слова	Формирование умения анализировать, сравнивать, сопоставлять, классифицировать и обобщать языковые явления. Игры, направленные на классификацию языковых единиц (наличие/отсутствие звука, место ударения, место звука в слове и проч.). Умение оценивать свою работу и качество звукопроизношения (до конца учебного года).
10	Дифференциация твердых и мягких согласных, стоящих перед гласными «И», «Я», «Е», «Ё», «Ю» и в конце слова (3 часа)	Уточнение и закрепление правильного произношения изученных звуков в различных позициях. Звуковой анализ слова Дифференциация звуков в произношении и при восприятии.	Правильное воспроизведение изучаемых и ранее пройденных звуков в структуре ряда слогов, слов, в предложениях, простых текстах. Заучивание простых стихов. Выразительное их чтение. Либо заучивание скороговорок, их произнесение с ускорением темпа, с выделением и переносом логического ударения. Полный и частичный анализ и синтез 3х сложных слов различной структуры, в том числе в умственном плане
11	Согласный звук «Ч» (1 час)	Уточнение и закрепление правильного произношения звуков в различных позициях. Звуковой анализ слова	Правильное воспроизведение изучаемых и ранее пройденных звуков в структуре ряда слогов, слов, в предложениях, простых текстах. Закрепление сформированных навыков планирования и регулирования собственной учебной деятельности, а также коммуникативных сценариев
12	Дифференциация согласных звуков «Ч» - «Т'» (1 час)	Уточнение и закрепление правильного произношения изученных звуков в различных позициях. Звуковой анализ слова Дифференциация звуков в произношении и при восприятии.	Плавное произнесения ряда из 4-6 слогов со стечениями согласных типа: чпо – чпы -ачт – учт - чит.. Работа над интонацией Заучивание скороговорок, коротких стихотворений. Произнесение всех типов слов сложной слоговой структуры (до конца учебного года) Формирование умения анализировать, сравнивать, сопоставлять, классифицировать и обобщать языковые явления. Игры, направленные на классификацию языковых единиц



13	Дифференциация согласных звуков «Ч»- «С» (1 час)	Уточнение и закрепление правильного произношения изученных звуков в различных позициях. Звуковой анализ слова Дифференциация звуков в произношении и при восприятии.	(наличие/отсутствие звука, место ударения, место звука в слове и проч.). Моделирование и конструирование схемы слова. Подбор слов из заданных в соответствии со схемой. Закрепление навыков звукового анализа и синтеза в мысленном плане. Участие в коллективном обсуждении учебных проблем.
14	Согласный звук «Ц» (1 час)	Уточнение и закрепление правильного произношения звуков в различных позициях. Звуковой анализ слова	Правильное воспроизведение изучаемых и ранее пройденных звуков в структуре ряда слогов, слов, в предложениях, простых текстах. Закрепление сформированных навыков планирования и регулирования собственной учебной деятельности, а также коммуникативных сценариев Плавное произнесения ряда из 4-6 слогов со стечениями согласных типа: Работа над интонацией Заучивание скороговорок, коротких стихотворений. Произнесение всех типов слов сложной слоговой структуры (до конца учебного года) Формирование умения анализировать, сравнивать, сопоставлять, классифицировать и обобщать языковые явления. Игры, направленные на классификацию языковых единиц (наличие/отсутствие звука, место ударения, место звука в слове и проч.). Моделирование и конструирование схемы слова. Подбор слов из заданных в соответствии со схемой. Закрепление навыков звукового анализа и синтеза в мысленном плане. Анализ и синтез слов, типа: тракторист с опорой на материализованную основу Формулировать и реализовывать учебную задачу.
15	Дифференциация согласных звуков «Ц» - «Т» (1 час)	Уточнение и закрепление правильного произношения изученных звуков в различных позициях. Звуковой анализ слова Дифференциация звуков в произношении и при восприятии.	
16	Дифференциация согласных звуков «Ц»-«С» (1 час)	Уточнение и закрепление правильного произношения изученных звуков в различных позициях. Звуковой анализ слова Дифференциация звуков в произношении и при восприятии.	
17	Дифференциация согласных «Ц» - «Ч».(1 час)	Уточнение и закрепление правильного произношения изученных звуков в различных позициях.	

		Звуковой анализ слова Дифференциация звуков в произношении и при восприятии.	
18	Звук «Щ» (1 час)	Уточнение и закрепление правильного произношения звуков в различных позициях. Звуковой анализ слова	Правильное воспроизведение изучаемых и ранее пройденных звуков в структуре ряда слогов, слов, в предложениях, простых текстах. Закрепление сформированных навыков планирования и регулирования собственной учебной деятельности, а также коммуникативных сценариев
19	Дифференциация согласных «Щ» - «С'». (1 час)	Уточнение и закрепление правильного произношения изученных звуков в различных позициях. Звуковой анализ слова Дифференциация звуков в произношении и при восприятии.	Плавное произнесения ряда из 4-6 слогов со стечениями согласных типа: Работа над интонацией Заучивание скороговорок, коротких стихотворений. Произнесение всех типов слов сложной слоговой структуры (до конца учебного года) Формирование умения анализировать, сравнивать, сопоставлять, классифицировать и обобщать языковые явления. Игры, направленные на классификацию языковых единиц (наличие/отсутствие звука, место ударения, место звука в слове и проч.).
20	Дифференциация согласных «Щ» - «Ч» 1 час).	Уточнение и закрепление правильного произношения изученных звуков в различных позициях. Звуковой анализ слова Дифференциация звуков в произношении и при восприятии.	Моделирование и конструирование схемы слова. Подбор слов из заданных в соответствии со схемой. Закрепление навыков звукового анализа и синтеза в мысленном плане. Анализ и синтез слов, типа: тракторист с опорой на материализованную основу Формулировать и реализовывать учебную задачу.
21	Дифференциация согласных звуков «Щ» - «Ш». (1 час)	Уточнение и закрепление правильного произношения изученных звуков в различных позициях. Звуковой анализ слова Дифференциация звуков в произношении и при восприятии.	

22	Повторение (2 часа)	<p>Уточнение и закрепление правильного произношения изученных звуков в различных позициях.</p> <p>Звуковой анализ слова</p> <p>Дифференциация звуков в произношении и при восприятии.</p>	<p>Правильное воспроизведение изучаемых и ранее пройденных звуков в структуре ряда слогов, слов, в предложениях, простых текстах.</p> <p>Заучивание простых стихов. Выразительное их чтение.</p> <p>Либо заучивание скороговорок, их произнесение с ускорением темпа, с выделением и переносом логического ударения.</p> <p>Умение целенаправленно и последовательно выполнять последовательность учебных действий.</p> <p>Закрепление навыков звукового анализа и синтеза изученных слоговых структур с использованием материализованных опор и в умственном плане.</p> <p>Формирование умения анализировать, сравнивать, сопоставлять, классифицировать и обобщать языковые явления.</p> <p>Игры, направленные на классификацию языковых единиц (наличие/отсутствие звука, место ударения, место звука в слове и проч.).</p> <p>Закрепление навыков полного и частичного звуко-слогового анализа и синтеза в умственном плане.</p>
----	---------------------	---	--

## II отделение

### 1 класс (33 часа) – 1 раз в неделю

№п/п	Тема, раздел курса	Программное содержание	Методы и формы организации обучения. Характеристика деятельности обучающихся <sup>55</sup>
1	Понятие «звук». Гласный звук «А» «О» «У» (1 час)	Уточнение и закрепление правильного произношения звуков Умение слушать и принимать инструкцию учителя. Развитие моторики артикуляционного аппарата. Понятие «звук». Понятие «гласный звук». Условное обозначение гласного звука. Первоначальное представление о звуке как элементе языковой структуры. Развитие элементарных навыков звукового анализа.	Артикуляционная гимнастика., направленная на активизацию мышц артикуляционного аппарата. Различение неречевых звуков. Закрепление четкого произношения гласных звуков. Игры направленные на развитие голосового дыхания, звуко-высотных параметров голоса («Кукла плачет», «Паровозик», Удивление» и проч.). Знакомство с понятием «гласный звук». Закрепление данного понятия в пассивной и активной речи. Знакомство с материализованной основой гласного звука (формирование элементарных понятий о символизации). Различение на слух гласных звуков а, у, о. Воспроизведение ряда из 3-4 гласных. Повторение слоговых рядов с ускорением темпа, с изменением силы голоса и высоты голоса, продолжительности произнесения. Развитие речевого дыхания. Выделение гласных [ а ], [ о ], [ у ] в структуре обратного слога, ударных гласных из начала слова, типа «Оля», «утка». Развитие памяти и внимания: запоминание 1-2 инструкций. Выполнение действий строго по заданию.
2	Согласный звук «М». Понятие «Согласный звук (звонкий)» Согласный «П». Понятие «глухой	Уточнение и закрепление правильного произношения звуков Различение на слух изученного согласного звука от других звуков. Усвоение понятия	Четкое произнесение открытых «ма», обратных «ам», и закрытых «мам» слогов с пройденными согласными. Отраженное повторение слоговых рядов (2-3 слога) с пройденными звуками с выделением ударного слога. Знакомство с понятием «согласный звук». Знакомство с понятием «звонкий согласный звук». Обозначение звонкого

<sup>55</sup> На каждом занятии присутствуют следующие виды деятельности: артикуляционная гимнастика, дыхательная и голосовая разминки, слушание, работа с картинками, дидактические игры, составление предложений и работа с диалогическими и монологическими высказываниями, звуковой анализ и синтез, звуко-слоговой анализ и синтез. Поскольку эти виды учебной деятельности являются обязательными, с целью экономии, они не указаны в таблицы и присутствуют по умолчанию.

	согласный звук» (1 час)	«согласный звук», «Звонкий согласный звук»	согласного звука (введение материализованной опоры). Знакомство с понятием «ударение». Термин вводится в пассиве. Выделение ударного слога из ряда слогов. Отхлопывание ритмического рисунка слогового ряда. Выделение звука «М» из ряда других звуков. Знакомство с понятием «глухой согласный звук». Обозначение глухого согласного звука (введение материализованной опоры). Закрепление понятия «ударение». Термин вводится в активную речь. Выделение ударного слога из ряда слогов. Отхлопывание ритмического рисунка слогового ряда. Выделение звука «П» из ряда других звуков. Анализ и синтез обратных слогов с опорой на материализованную основу с проговариванием хода анализа вслух.
3	Согласный звук «К». Понятие «Твердый звук» (1 ч)	Уточнение и закрепление правильного произношения звуков Различение усвоенных звуков между собой. Понятие «твердый согласный звук».	Четкое произнесение звука в открытых, обратных и закрытых слогах. Отраженное повторение слоговых рядов (2-3 слога) с пройденными звуками с выделением ударного слога. Закрепление понятия «согласный звук». Произношение последовательности из трех – четырех слогов в заданной последовательности с пройденными согласными (типа, па-пу-по; ав-ап-ам-ом). Отраженное повторение слоговых рядов (2-3 слога) с пройденными звуками с выделением ударного слога. Закрепление понятия «согласный звук». Закрепление понятий «глухой согласный звук» - «звонкий согласный звук». Знакомство с понятием «твердый согласный звук». Обозначение твердого согласного звука (введение материализованной опоры). Введение понятия «слог». Дифференциация понятий «слог» - «звук» - «слово». Понятия «ударение», «ударный слог». Выделение ударного слога из ряда слогов. Отхлопывание ритмического рисунка слогового ряда. Анализ и синтез обратных слогов с опорой на материализованную основу с проговариванием хода анализа вслух.

4	Согласный звук «Ф». Согласный звук «В». Дифференциация «Ф» и «В» (1 час).	Уточнение и закрепление правильного произношения звуков Различение на слух пройденных согласных в составе слога. Звуковой анализ слога	Произнесение слоговых рядов (2-3 слога) с пройденными согласными с чередованием ударных и безударных слогов. Определение количества слогов и места ударного слога в ряду других слогов (в том числе, с опорой на материализованную основу). Произнесение слоговых рядов из обратных слогов с ускорением темпа, интонации. Выделение слога с заданным звуком из ряда других слогов. Определение наличия-отсутствия звука в слове. Определение места звука в слове (начало – середина – конец). Выделение последнего согласного из обратного и закрытого слогов типа «ак», «уп», «мон». Выделение последнего согласного из слов типа «суп», «сон».
5	Согласный звук «Т» Согласный звук «Н» (1 час)	Уточнение и закрепление правильного произношения звуков Различение на слух пройденных согласных в составе слога. Звуковой анализ слова	Формирование умения запомнить 2-3х ступенчатую инструкцию и выполнить ее в заданной последовательности. Выделение слога с заданным звуком из ряда других слогов. Определение наличия-отсутствия звука в слове. Определение места звука в слове (начало – середина – конец). Выделение последнего согласного из слов, типа «кот», «сон с опорой на материализованную основу с проговариванием вслух.
6	Согласный звук «Х». Дифференциация звуков «К» и «Х» (1 час)	Уточнение и закрепление правильного произношения звуков Различение на слух пройденных согласных в составе слога. Звуковой анализ слова	Произнесение слоговых рядов (3-4 слога) из закрытых слогов в заданном порядке с ускорением темпа, интонации. Определение наличия-отсутствия звука в слове. Определение места звука в слове (начало – середина – конец). Выделение ударного слога среди других слогов. Моделирование слогового ряда с выделением ударного слога; воспроизведение ряда слогов с выделенным ударением по заданной схеме. Игры, направленные на классификацию слов, слогов по определенным критериям (распределить картинки, в названиях которых есть определённые звуки по группам «домикам», «вагончикам» и проч.). Анализ и синтез обратного слога, типа «АП», «ОТ», «УХ».

7	Гласные звуки «Э», «Ы», «И» (1 час)	Уточнение и закрепление правильного произношения звуков Звуковой анализ слова	<p>Формирование умения запомнить 2-3х ступенчатую инструкцию и выполнить ее в заданной последовательности.</p> <p>Выделение на слух заданного закрытого слога среди других слогов того же типа</p> <p>Анализ и синтез прямых слогов типа: ма, хо, ны, во внешнем плане с опорой на материализованную основу. Игры «живые слоги».</p> <p>Запоминание в заданной последовательности 3-4 слов с пройденными звуками.</p> <p>Преобразование слогов. «чтение слогов» с опорой на схему.</p> <p>Игры, направленные на классификацию слов, по заданным критериям: отсутствие/наличие звука в слове; место звука в слове (начало, середина, конец слова).</p> <p>Выделение гласного из слов типа: «сын», «пух».</p>
8	Согласный звук «Л´». (1 час)	Уточнение и закрепление правильного произношения звуков Звуковой анализ слова Понятие «мягкий согласный звук».	<p>Закрепление правильного произнесения звука «Л´».</p> <p>Характеристика звука «Л´». Введение понятия «Мягкий согласный звук».</p> <p>Формирование умения запомнить 2-3х ступенчатую инструкцию и выполнить ее в заданной последовательности.</p> <p>Выделение на слух заданного закрытого слога среди других слогов того же типа</p> <p>Анализ и синтез слогов типа: мак, ком, ток, во внешнем плане с опорой на материализованную основу. Игры «живые слоги».</p> <p>Запоминание в заданной последовательности 3-4 слов с пройденными звуками.</p> <p>Преобразование слогов. «чтение» слогов с опорой на схему.</p> <p>Игры, направленные на классификацию слов, по заданным критериям: отсутствие/наличие звука в слове; место звука в слове (начало, середина, конец слова).</p>
9	Согласные звуки «Л´», «М´», «К´», «В´», П´», «Ф´», «Н´» (1 час)	Уточнение и закрепление правильного произношения звуков Звуковой анализ слова Понятие «мягкий согласный звук».	<p>Закрепление правильного произнесения изучаемых звуков на материале слогов, слов, предложений.</p> <p>Закрепление понятия «мягкий согласный звук».</p> <p>Воспроизведение слогового ряда из 3-4 различного вида слогов в заданной последовательности.</p> <p>Соотнесения фонетического образа и символа. Выделение данного звука</p>

			<p>среди других звуков, в составе слога среди других слогов</p> <p>Анализ и синтез двусложных слов, типа: мама, липа, уха, паук, с опорой на материализованные опоры с проговариваем вслух.</p> <p>Преобразование слогов и слов: кот → .ток</p> <p>Деление слова на слоги.</p> <p>Звуковой анализ двусложных слов, в том числе, со стечением 2 согласных на границе слога, типа: липка. Определение количества слогов, выделение ударного слога</p> <p>Наблюдение за изменением фонетического образа слова при изменении формы слова: липка – липки; мелок-мелки</p>
10	Твердые и мягкие согласные звуки (1 час)	Дифференциация твердых и мягких согласных звуков (обобщение пройденного материала)	<p>Четкое произнесение слов со стечением 2х согласных, типа «пта – пти...».</p> <p>Различение на слух закрытых слогов с заданным мягким согласным среди других слогов.</p> <p>Различение на слух слогов со стечением согласных от слогов другого типа, например: тка-на-та-тпы.</p> <p>Полный звуковой анализ трехсложных слов без стечения согласных с опорой на материализованные опоры с проговариваем вслух (малина, филины).</p> <p>Формирование умения анализировать, сравнивать, сопоставлять, классифицировать и обобщать языковые явления.</p> <p>Различение на слух и по следам звукового анализа слов, схожих по слоговому составу, типа вата-фата, кот-кит. Под руководством учителя беседа о найденных отличиях.</p>



11	Согласный звук «j» Дифференциация звуков «j»- «Л'» (1 час)	Уточнение и закрепление правильного произношения звука в позиции после гласной (май, майка). Звуковой анализ слова Дифференциация звуков «j»- «Л'»	Закрепление правильного произнесения звука «j». на материале слогов, слов, предложений. Различение на слух закрытых слогов с заданным мягким согласным среди других слогов. Полный звуковой анализ 1-2 сложных слов с согласным «j».с частичным свертыванием рассуждения вслух. Закрепление правильного произнесения звуков «j» и «Л'» на материале слогов, слов, предложений\ небольших текстов. Формирование умения анализировать, сравнивать, сопоставлять, классифицировать и обобщать языковые явления. Полный и частичный звуковой анализ слов, содержащих оппозиционные согласные, типа: лей – лейка. Определение местоположения звуков «Л'» и «j» в словах.
12	Согласный звук «С» (1 час)	Уточнение и закрепление правильного произношения звука в различных позициях. Звуковой анализ слова	Закрепление правильного произнесения звука «С». на материале слогов, слов, предложений. В начале, середине и конце слова, а также в словах 2-3 сложных со стечением 2 согласных, тапа: стакан, мост. Выделение ударных и безударных слогов в рамках слоговых рядов. Моделирование и конструирование слоговой схемы слоговых рядов. По следам звукового анализа конструирование слоговой схемы слова, выделение ударного слога и безударных слогов. Подбор слов, соответствующих слоговой и звуковой схеме слова. Умение отвечать на вопросы по ходу учебной работы, используя учебную лексику. Закрепление навыков звукового анализа.
13	Согласный звук «С'» Дифференциация звуков «С»-«С'» (1 час)	Уточнение и закрепление правильного произношения звука в различных позициях. Звуковой анализ слова	Закрепление правильного произнесения звука «С'». на материале слогов, слов, предложений, коротких текстов в начале, середине и конце слова, а также в словах 2-3 сложных со стечением 2 согласных, тапа: стакан, мост. Выделение ударных и безударных слогов в рамках слоговых рядов. Выразительное чтение коротких стихотворений на материале сохранных и поставленных звуков. Произнесение скороговорок с ускорением Произнесение односложных слов со стечениями согласных в начале или конце слова (танк, стул). Моделирование и конструирование слоговой схемы слоговых рядов. По

			<p>следам звукового анализа конструирование слоговой схемы слова, выделение ударного слога и безударных слогов. Подбор слов, соответствующих слоговой и звуковой схеме слова.</p> <p>Умение отвечать на вопросы по ходу учебной работы, используя учебную лексику.</p> <p>Звуко-слоговой анализ двусложных слов со стечением согласных и вторым закрытым слогом, типа: компот с использованием материализованных опор.</p>
14	<p>Согласный звук «З». Согласный звук «З´».</p> <p>Дифференциация согласных «З» - «З´» (1 час)</p>	<p>Уточнение и закрепление правильного произношения звука в различных позициях.</p> <p>Звуковой анализ слова</p> <p>Дифференциация звуков в произношении и при восприятии.</p>	<p>Закрепление правильного произнесения звука «З». на материале слогов, слов, предложений, коротких текстов в начале, середине и конце слова.</p> <p>Выразительное чтение коротких стихотворений на материале сохранных и поставленных звуков. Произнесение скороговорок с ускорением</p> <p>Произнесение односложных слов со стечениями согласных в начале или конце слова (танк, стул).</p> <p>Формирование навыков звукового анализа. Полный анализ слов со стечениями согласных на конце односложного слова, типа: танк, мост, - с опорой на материализованную основу с проговариванием.</p> <p>Осуществление звукослогового анализа одно и двусложных слов без стечения согласных в умственном плане: совы, дым, лисы. Определение последовательности звуков, выделение гласных, определения места звука в слове, в том числе по отношению к другим звукам.</p> <p>Формирование умения анализировать, сравнивать, сопоставлять, классифицировать и обобщать языковые явления.</p>
15	<p>Дифференциация согласных звуков «С»-«З», «С´» - «З´». (1 часа)</p>	<p>Уточнение и закрепление правильного произношения звуков в различных позициях.</p> <p>Звуковой анализ слова</p> <p>Дифференциация звуков в произношении и при восприятии.</p>	<p>Произнесение двусложных слов с двумя стечениями согласных, типа: клетка, сладкий, звезда.</p> <p>Умение отвечать 1-2 предложениями по ходу и итогам учебной работы.</p> <p>Соблюдение речевого этикета в процессе общения (до конца учебного года).</p> <p>Формирование умения анализировать, сравнивать, сопоставлять, классифицировать и обобщать языковые явления.</p> <p>Игры, направленные на классификацию языковых единиц (наличие/отсутствие звука, место ударения, место звука в слове и проч.).</p> <p>Моделирование и конструирование звуко-слоговой схемы слова, подбор слов по заданным параметрам.</p> <p>Осуществление звуко-слоговой анализа слов- паронимов, типа: косы-козы,</p>

			<p>заносы - занозы.</p> <p>Определение последовательности звуков, выделение гласных, определения места звука в слове, в том числе по отношению к другим звукам. Выделение схожего и отличного в словах.</p>
16	<p>Согласный звук «Б», «Б´».</p> <p>Дифференциация звуков «Б» - «Б´» (1 час)</p>	<p>Уточнение и закрепление правильного произношения звуков в различных позициях.</p> <p>Звуковой анализ слова</p> <p>Дифференциация звуков в произношении и при восприятии.</p>	<p>Закрепление правильного произнесения звуков «Б»- «Б´». на материале слогов, слов, предложений, коротких текстов в начале, середине и конце слова.</p> <p>Выразительное чтение коротких стихотворений на материале сохранных и поставленных звуков. Произнесение скороговорок с ускорением.</p> <p>Формирование умения анализировать, сравнивать, сопоставлять, классифицировать и обобщать языковые явления.</p> <p>Игры, направленные на классификацию языковых единиц (наличие/отсутствие звука, место ударения, место звука в слове и проч.).</p> <p>Моделирование и конструирование звуко-слоговой схемы слова, подбор слов по заданным параметрам.</p> <p>Осуществление звуко-слогового анализа слов типа: белке-балка-булка, в ходе их преобразования.</p> <p>Определение последовательности звуков, выделение гласных, определения места звука в слове, в том числе по отношению к другим звукам. Выделение схожего и отличного в словах.</p> <p>Звуковой анализ слов типа: блок, фляга.</p>
17	<p>Дифференциация «П-Б», «П´-Б´» (1 час)</p>	<p>Уточнение и закрепление правильного произношения звуков в различных позициях.</p> <p>Звуковой анализ слова</p> <p>Дифференциация звуков в произношении и при восприятии.</p>	<p>Запоминание 3-4 ступенчатых инструкций и их последовательное выполнение.</p> <p>Запоминание рядов из 4-5 слогов или слов различного звуко-слогового состава и повторение их в заданной последовательности, в том числе с опорой на картинки.</p> <p>Развитие навыков звуко-слогового анализа. Полный анализ и синтез двусложных слов со стечениями согласных на границе слогов и вторым закрытым слогом типа: компот, листок.</p> <p>Моделирование и конструирование схемы слова. Подбор слов из заданных в соответствии со схемой. Преобразование слов: палка – балка; палка – пилка; кубы-купи и т.д.</p>

			<p>Формирование умения анализировать, сравнивать, сопоставлять, классифицировать и обобщать языковые явления.</p> <p>Игры, направленные на классификацию языковых единиц (наличие/отсутствие звука, место ударения, место звука в слове и проч.).</p>
18	<p>Согласный звук «Д». Согласный звук «Д´».</p> <p>Дифференциация звуков «Д - Д´» (1 час)</p>	<p>Уточнение и закрепление правильного произношения звуков в различных позициях.</p> <p>Звуковой анализ слова</p> <p>Дифференциация звуков в произношении и при восприятии.</p>	<p>Запоминание 3-4 ступенчатых инструкций и их последовательное выполнение.</p> <p>Произнесение четырехсложных слов с открытыми слогами, типа: паутина.</p> <p>Развитие ритмико-мелодической стороны речи</p> <p>Запоминание рядов из 4-5 слогов или слов различного звуко-слогового состава и повторение их в заданной последовательности, в том числе с опорой на картинки.</p> <p>Развитие навыков звуко-слогового анализа. Полный анализ и синтез двусложных слов со стечениями согласных на границе слогов и вторым закрытым слогом типа: компот, листок.</p> <p>Моделирование и конструирование схемы слова. Подбор слов из заданных в соответствии со схемой.</p> <p>Формирование умения анализировать, сравнивать, сопоставлять, классифицировать и обобщать языковые явления.</p> <p>Игры, направленные на классификацию языковых единиц (наличие/отсутствие звука, место ударения, место звука в слове и проч.).</p>
19	<p>Дифференциация звуков «Т»-«Д», «Т´» - «Д´» (1 час)</p>	<p>Уточнение и закрепление правильного произношения звуков в различных позициях.</p> <p>Звуковой анализ слова</p> <p>Дифференциация звуков в произношении и при восприятии.</p> <p>Правильное произнесение звуков в составе ряда слогов, ряда слов</p>	<p>Запоминание 3-4 ступенчатых инструкций и их последовательное выполнение.</p> <p>Запоминание рядов из 4-5 слогов или слов различного звуко-слогового состава и повторение их в заданной последовательности, в том числе с опорой на картинки.</p> <p>Произнесение четырехсложных слов с открытыми слогами, типа: паутина.</p> <p>Развитие ритмико-мелодической стороны речи</p> <p>Развитие навыков звуко-слогового анализа. Полный анализ и синтез двусложных слов со стечениями согласных в начале слова и вторым закрытым слогом типа: плита.</p> <p>Моделирование и конструирование схемы слова. Подбор слов из заданных в соответствии со схемой.</p>

20	Согласный звук «Г» Согласный звук «Г'». Дифференциация звуков «Г»-«Г'» (1 час)	Уточнение и закрепление правильного произношения звуков в различных позициях. Звуковой анализ слова	Произнесение трехсложных слов с двумя стечениями согласных, типа: клубника, космонавт. Заучивание простых стихов. Выразительное их чтение. Либо заучивание скороговорок, их произнесение с ускорением темпа, с выделением и переносом логического ударения. Умение целенаправленно и последовательно выполнять последовательность учебных действий. Анализ и синтез трехсложных слов, типа «конфета», «палатка». Формирование умения анализировать, сравнивать, сопоставлять, классифицировать и обобщать языковые явления. Игры, направленные на классификацию языковых единиц (наличие/отсутствие звука, место ударения, место звука в слове и проч.).
21	Дифференциация звуков «Г-К», «Г' - К'» (1 час)	Уточнение и закрепление правильного произношения звуков в различных позициях. Звуковой анализ слова Дифференциация звуков в произношении и при восприятии.	Правильное воспроизведение изучаемых и ранее пройденных звуков в структуре ряда слогов, слов, в предложениях, простых текстах. Заучивание простых стихов. Выразительное их чтение. Либо заучивание скороговорок, их произнесение с ускорением темпа, с выделением и переносом логического ударения. Умение целенаправленно и последовательно выполнять последовательность учебных действий. Полный звуко-слоговой анализ и синтез двусложных слов типа: клетка, звезда. Моделирование и конструирование схемы слова. Подбор слов из заданных в соответствии со схемой.
22	Звук «Л» Дифференциация звуков «Л» - «Л'» (1 час)	Уточнение и закрепление правильного произношения звуков в различных позициях. Звуковой анализ слова	Правильное воспроизведение изучаемых и ранее пройденных звуков в структуре ряда слогов, слов, в предложениях, простых текстах. Заучивание простых стихов. Выразительное их чтение. Либо заучивание скороговорок, их произнесение с ускорением темпа, с выделением и переносом логического ударения. Умение целенаправленно и последовательно выполнять последовательность учебных действий. Закрепление навыков звукового анализа и синтеза изученных слоговых структур с использованием материализованных опор и в умственном плане. Умение целенаправленно и последовательно выполнять последовательность

			<p>учебных действий.</p> <p>Полный звуко-слоговой анализ и синтез трехсложных слов, типа «памятник» с использованием материализованных опор с проговариванием вслух.</p>
23	<p>Звук «Ш»</p> <p>Дифференциация звуков «С»- «Ш» (1 час)</p>	<p>Уточнение и закрепление правильного произношения звуков в различных позициях.</p> <p>Звуковой анализ слова</p>	<p>Четкое, плавное произнесение слогов, слов и предложений с изученными звуками. Работа над интонацией.</p> <p>Закрепление сформированных навыков планирования и регулирования собственной учебной деятельности, а также коммуникативных сценариев (до конца учебного года)</p> <p>Плавное произнесения ряда из 4-5 слогов со стечениями согласных типа: што – шты -ашт – ушт.</p> <p>Закрепление навыков звуко-слогового анализа и синтеза с использованием материализованных опор с частичным проговариванием вслух хода анализа.</p> <p>Формирование умения анализировать, сравнивать, сопоставлять, классифицировать и обобщать языковые явления.</p> <p>Игры, направленные на классификацию языковых единиц (наличие/отсутствие звука, место ударения, место звука в слове и проч.).</p> <p>Моделирование и конструирование схемы слова. Подбор слов из заданных в соответствии со схемой.</p>
24	<p>Звук «Ж»</p> <p>Дифференциация звуков «З»- «Ж»; «Ш» - «Ж» (1 час)</p>	<p>Уточнение и закрепление правильного произношения звуков в различных позициях.</p> <p>Звуковой анализ слова</p> <p>Дифференциация звуков в произношении и при восприятии.</p>	<p>Четкое, плавное произнесение слогов, слов и предложений с изученными звуками. Работа над интонацией.</p> <p>Закрепление сформированных навыков планирования и регулирования собственной учебной деятельности, а также коммуникативных сценариев (до конца учебного года)</p> <p>Плавное произнесения ряда из 4-5 слогов со стечениями согласных типа: жбо – жбы -ждо – жды.</p> <p>Закрепление навыков звуко-слогового анализа и синтеза с использованием материализованных опор с частичным проговариванием вслух хода анализа.</p> <p>Формирование умения анализировать, сравнивать, сопоставлять, классифицировать и обобщать языковые явления.</p> <p>Игры, направленные на классификацию языковых единиц</p>

			(наличие/отсутствие звука, место ударения, место звука в слове и проч.). Моделирование и конструирование схемы слова. Подбор слов из заданных в соответствии со схемой. Закрепление навыков звукового анализа и синтеза с материализованными опора с частичным сворачиванием внешнего рассуждения. Начало интериоризации.
25	Звук «Р» (1 часа)	Уточнение и закрепление правильного произношения звуков в различных позициях. Звуковой анализ слова	Четкое, плавное произнесение слогов, слов и предложений с изученными звуками. Работа над интонацией. Закрепление сформированных навыков планирования и регулирования собственной учебной деятельности, а также коммуникативных сценариев (до конца учебного года) Плавное произнесения ряда из 4-5 слогов со стечениями согласных типа: рпо – рпы -арт – урт. Закрепление навыков звуко-слогового анализа и синтеза с использованием материализованных опор с частичным проговариванием вслух хода анализа. Формирование умения анализировать, сравнивать, сопоставлять, классифицировать и обобщать языковые явления. Игры, направленные на классификацию языковых единиц (наличие/отсутствие звука, место ударения, место звука в слове и проч.). Моделирование и конструирование схемы слова. Подбор слов из заданных в соответствии со схемой. Закрепление навыков звукового анализа и синтеза с материализованными опора с частичным сворачиванием внешнего рассуждения. Начало интериоризации.
26	Согласный звук «Р'» Дифференциация звуков «Р» - «Р'». Дифференциация звуков «Р-Л», «Р'-Л'» (1 час)	Уточнение и закрепление правильного произношения звуков в различных позициях. Звуковой анализ слова Звуковой анализ слова Дифференциация звуков в произношении и при восприятии.	Правильное воспроизведение изучаемых и ранее пройденных звуков в структуре ряда слогов, слов, в предложениях, простых текстах. Заучивание простых стихов. Выразительное их чтение. Либо заучивание скороговорок, их произнесение с ускорением темпа, с выделением и переносом логического ударения. Умение целенаправленно и последовательно выполнять последовательность учебных действий. Закрепление навыков звукового анализа и синтеза изученных слоговых структур с использованием материализованных опор и в умственном плане.

			<p>Формирование умения анализировать, сравнивать, сопоставлять, классифицировать и обобщать языковые явления.</p> <p>Игры, направленные на классификацию языковых единиц (наличие/отсутствие звука, место ударения, место звука в слове и проч.).</p>
27	<p>Согласный звук «j» (1 час)</p> <p>Дифференциация твердых и мягких согласных, стоящих перед гласными «И», «Я», «Е», «Ё», «Ю» и в конце слова (1 час)</p>	<p>Уточнение и закрепление правильного произношения звуков в различных позициях.</p> <p>Звуковой анализ слова</p>	<p>Формирование умения анализировать, сравнивать, сопоставлять, классифицировать и обобщать языковые явления.</p> <p>Игры, направленные на классификацию языковых единиц (наличие/отсутствие звука, место ударения, место звука в слове и проч.).</p> <p>Умение оценивать свою работу и качество звукопроизношения (до конца учебного года).</p> <p>Правильное воспроизведение изучаемых и ранее пройденных звуков в структуре ряда слогов, слов, в предложениях, простых текстах.</p> <p>Заучивание простых стихов. Выразительное их чтение.</p> <p>Либо заучивание скороговорок, их произнесение с ускорением темпа, с выделением и переносом логического ударения.</p> <p>Полный и частичный анализ и синтез 3х сложных слов различной структуры, в том числе в умственном плане</p>
28	<p>Согласный звук «Ч» (1 час)</p>	<p>Уточнение и закрепление правильного произношения звуков в различных позициях.</p> <p>Звуковой анализ слова</p>	<p>Правильное воспроизведение изучаемых и ранее пройденных звуков в структуре ряда слогов, слов, в предложениях, простых текстах.</p> <p>Закрепление сформированных навыков планирования и регулирования собственной учебной деятельности, а также коммуникативных сценариев</p> <p>Плавное произнесения ряда из 4-6 слогов со стечениями согласных типа: чпо – чпы -ачт – учт - чит.. Работа над интонацией</p> <p>Заучивание скороговорок, коротких стихотворений.</p> <p>Произнесение всех типов слов сложной слоговой структуры (до конца учебного года)</p> <p>Формирование умения анализировать, сравнивать, сопоставлять, классифицировать и обобщать языковые явления.</p> <p>Игры, направленные на классификацию языковых единиц (наличие/отсутствие звука, место ударения, место звука в слове и проч.).</p> <p>Моделирование и конструирование схемы слова. Подбор слов из заданных в</p>
29	<p>Дифференциация согласных звуков «Ч» - «Т'»; «Ч»- «С» (1 час)</p>	<p>Уточнение и закрепление правильного произношения изученных звуков в различных позициях.</p> <p>Звуковой анализ слова</p> <p>Дифференциация звуков в произношении и при восприятии.</p>	<p>Формирование умения анализировать, сравнивать, сопоставлять, классифицировать и обобщать языковые явления.</p> <p>Игры, направленные на классификацию языковых единиц (наличие/отсутствие звука, место ударения, место звука в слове и проч.).</p> <p>Моделирование и конструирование схемы слова. Подбор слов из заданных в</p>



			соответствии со схемой. Закрепление навыков звукового анализа и синтеза в мысленном плане. Участие в коллективном обсуждении учебных проблем.
30	Согласный звук «Ц» (1 час)	Уточнение и закрепление правильного произношения звуков в различных позициях. Звуковой анализ слова	Правильное воспроизведение изучаемых и ранее пройденных звуков в структуре ряда слогов, слов, в предложениях, простых текстах. Закрепление сформированных навыков планирования и регулирования собственной учебной деятельности, а также коммуникативных сценариев Плавное произнесения ряда из 4-6 слогов со стечениями согласных типа: Работа над интонацией Заучивание скороговорок, коротких стихотворений. Произнесение всех типов слов сложной слоговой структуры (до конца учебного года) Формирование умения анализировать, сравнивать, сопоставлять, классифицировать и обобщать языковые явления. Игры, направленные на классификацию языковых единиц (наличие/отсутствие звука, место ударения, место звука в слове и проч.). Моделирование и конструирование схемы слова. Подбор слов из заданных в соответствии со схемой. Закрепление навыков звукового анализа и синтеза в мысленном плане. Анализ и синтез слов, типа: тракторист с опорой на материализованную основу Формулировать и реализовывать учебную задачу.
31	Дифференциация согласных звуков «Ц» - «Т»; «Ц»- «С»; «Ц» - «Ч» (1 час)	Уточнение и закрепление правильного произношения изученных звуков в различных позициях. Звуковой анализ слова Дифференциация звуков в произношении и при восприятии.	
32	Звук «Ш» (1 час)	Уточнение и закрепление правильного произношения звуков в различных позициях. Звуковой анализ слова	Правильное воспроизведение изучаемых и ранее пройденных звуков в структуре ряда слогов, слов, в предложениях, простых текстах. Закрепление сформированных навыков планирования и регулирования собственной учебной деятельности, а также коммуникативных сценариев Плавное произнесения ряда из 4-6 слогов со стечениями согласных типа:

33	<p>Дифференциация согласных «Щ» - «С´»; «Щ» - «Ч»; «Щ» - «Ш» (1 час)</p>	<p>Уточнение и закрепление правильного произношения изученных звуков в различных позициях. Звуковой анализ слова Дифференциация звуков в произношении и при восприятии.</p>	<p>Работа над интонацией Заучивание скороговорок, коротких стихотворений. Произнесение всех типов слов сложной слоговой структуры (до конца учебного года) Формирование умения анализировать, сравнивать, сопоставлять, классифицировать и обобщать языковые явления. Игры, направленные на классификацию языковых единиц (наличие/отсутствие звука, место ударения, место звука в слове и проч.). Моделирование и конструирование схемы слова. Подбор слов из заданных в соответствии со схемой. Закрепление навыков звукового анализа и синтеза в мысленном плане. Анализ и синтез слов, типа: тракторист с опорой на материализованную основу Формулировать и реализовывать учебную задачу.</p>
----	--	---	--

2 класс - 34 часа (1 раз в неделю)

№п/п	Тема, раздел курса	Программное содержание	Методы и формы организации обучения. Характеристика деятельности обучающихся <sup>56</sup>
1	Гласные звуки (1 час)	<p>Уточнение и закрепление правильного произношения изученных звуков в различных позициях.</p> <p>Звуковой анализ слова</p> <p>Дифференциация звуков в произношении и при восприятии.</p> <p>Развитие ритмико-мелодической стороны речи</p>	<p>Закрепление четкого произношения слов ранее изученных слоговых структур.</p> <p>Четкое и слитное произнесение слов, состоящих из правильно произносимых звуков со стечением твердых и мягких согласных, типа: вскрыть, взгляд.</p> <p>Четкое и слитное произнесение слогов со стечениями согласных и разделительным Ъ, типа сплье, ствьё и проч.</p> <p>Различение ударных и неударных слогов в слоговых рядах со стечением</p> <p>Различение слоговых сочетаний со стечением мягких и твердых согласных</p> <p>Различение слоговых сочетаний и слов со стечением согласных и разделительным Ъ</p> <p>Построение, четкое и слитное произношение простых и распространенных предложений из слов указанной сложности с соблюдением пауз и интонации.</p> <p>Логическое ударение. Заучивание коротких стихов и скороговорок.</p> <p>Умение проводить звуко-слоговой и звукобуквенный анализ и синтез слов в умственном плане (в течение года).</p> <p>Формирование требовательности к качеству собственного произношения. в течение года)</p>
2	Твердые согласные звуки (повторение и закрепление пройденных ранее звуков) (2 часа)		
3	Мягкие согласные звуки (повторение и закрепление пройденных ранее звуков) (2 часа)		
4	Звуки в положении после согласного, гласного и разделительных Ъ и Ь (2 часа)		
5	Дифференциация твердых и мягких		

<sup>56</sup> На каждом занятии присутствует следующие виды деятельности: артикуляционная гимнастика, дыхательная и голосовая разминки, слушание, работа с картинками, дидактические игры, составление предложений и работа с диалогическими и монологическими высказываниями, звуковой анализ и синтез, звуко-слоговой анализ и синтез. Поскольку эти виды учебной деятельности являются обязательными, с целью экономии, они не указаны в таблицы и присутствуют по умолчанию.

	согласных (3 часа)		
6	Дифференциация звонких и глухих согласных (4 часа)		<p>Четкое произнесение слогов и слов со стечением 4х согласных, типа: встре – вздро.</p> <p>Различение слоговых сочетаний и слов со звонкими и глухими согласными, типа: вздры- встры, сбросит – спросит.</p> <p>Произнесение слоговых рядов с чередованием ударных и безударных слогов (упражнения в быстром темпе), с чередованием гласных и согласных звуков с изменением последовательности</p> <p>Смысловое ударение. Подвижность ударения. Перенос ударения с одного слога на другой при образовании грамматических форм.</p> <p>Звукобуквенный и звуко-слоговой анализ слов изученных структур в умственном плане.</p>
7	Дифференциация согласных «С», «С'», «З», «З'», «Ц» (3 часа)		<p>Четкое и слитное произношение 3-4х сложных слов со стечением согласных, типа: встревожить, почтальон, пластмассовый.</p> <p>Слитное произнесение слов с приставками (надстройка, подставка, сбрасывать).</p>
8	Дифференциация согласных «Ш», «Ж», «Ч», «Щ» (3 часа)		<p>Работа над четкостью, плавностью и выразительностью речи на материале небольших рассказов и стихотворений.</p> <p>Формирование умения анализировать, сравнивать, сопоставлять, классифицировать и обобщать языковые явления.</p>
9	Дифференциация свистящих и шипящих согласных звуков (4 часа)		<p>Игры, направленные на классификацию языковых единиц (наличие/отсутствие звука, место ударения, место звука в слове и проч.).</p> <p>Моделирование и конструирование схемы слова. Подбор слов из заданных в соответствии со схемой.</p> <p>Закрепление навыков звукового анализа и синтеза в мысленном плане.</p>
10	Дифференциация звуков «Р», «Р'», «Л», «Л'» (2 часа)		
11	Дифференциация звуков «Ч», «Щ», «Т'» (2 часа)		<p>Четкое произношение 5-6 сложных слов со стечением согласных, типа: велосипедисты, железнодорожный.</p> <p>Слитное произнесение предлогов с последующими словами (в гнезде, под</p>

12	Дифференциация звуков «Щ», «Ч», «Ц», «С», «С'», «Т'» (2 часа).		крышей, в дремучем лесу). Различение на слух слов со стечением согласных, типа взлететь Умение осуществлять взаимо- и самооценку на материале учебного предмета «Произношение» (до конца учебного года).
13	Повторение и обобщение изученного материала (4 часа).		Умение аргументировать правильность своего ответа Формирование умения анализировать, сравнивать, сопоставлять, классифицировать и обобщать языковые явления. Игры, направленные на классификацию языковых единиц (наличие/отсутствие звука, место ударения, место звука в слове и проч.). Моделирование и конструирование схемы слова. Подбор слов из заданных в соответствии со схемой. Закрепление навыков звукового анализа и синтеза в мысленном плане.

При разработке Федеральной рабочей программы в тематическом планировании должны быть учтены возможности использования электронных (цифровых) образовательных ресурсов, являющихся учебно-методическими материалами (мультимедийные программы, электронные учебники и задачки, электронные библиотеки, виртуальные лаборатории, игровые программы, коллекции цифровых образовательных ресурсов), используемыми для обучения и воспитания различных групп пользователей, представленными в электронном (цифровом) виде и реализующими дидактические возможности информационно-коммуникационных технологий (ИКТ), содержание которых соответствует законодательству об образовании.

## **ОСОБЕННОСТИ ОЦЕНИВАНИЯ РЕЗУЛЬТАТОВ ОБУЧЕНИЯ**

Оценка качества усвоения материала коррекционного курса «Произношения» обучающимися должна производиться на протяжении всего времени обучения. Оцениваются следующие параметры:

- умение правильно и четко произносить поставленные или исправленные звуки речи в словах различной слоговой сложности в рамках требования программы;
- сформированность фонематического восприятия;
- овладение звуко-слоговой структурой слова;
- состояние просодической стороны речи – интонация, ритм, выразительность, общая внятность речи;
- реализация усвоенных речевых навыков в спонтанном учебном и бытовом общении.

При оценке результативности оценки не ставятся, учитывается динамика продвижения обучающегося с учетом характера речевого дефекта и степени его выраженности.

Рабочая программа по коррекционному курсу «Развитие речи»

### **Пояснительная записка**

Данная коррекционно-развивающая программа направлена на создание условий в освоении АООП НОО детьми с тяжелыми нарушениями речи видов 5.2.

Программа предполагает введение четко ориентированных на удовлетворение особых образовательных потребностей обучающихся с ТНР коррекционных мероприятий и требований к результатам освоения обучающимися программы коррекционной работы.

Обязательными условиями реализации коррекционно-развивающей логопедической программы развития, адаптированной для обучающихся с ТНР являются логопедическое сопровождение, согласованная работа учителя-логопеда с учителем начальных классов с учетом особых образовательных потребностей обучающихся.

Несформированность всех компонентов речи у обучающихся с ТНР является

серьезным препятствием для усвоения обучающимися программного материала, т.к. нескорректированные стороны устной речи чаще всего находят отражение на чтении и письме. Развитие речи – это комплексная работа, конечной целью которой является формирование и развитие у учащихся умений и навыков связного изложения своих и чужих мыслей в устной и письменной форме.

### **1.1 Общая характеристика обучающихся с ТНР (вариант 5.2)**

Психолого-педагогическая характеристика обучающихся с тяжелыми нарушениями речи (вариант 5.2) характеризуется более поздним, по сравнению с нормой, развитием речи; выраженное отставание в формировании экспрессивной речи при относительно благополучном понимании обращенной речи. Наблюдается недостаточная речевая активность, которая с возрастом, без специального обучения, резко снижается.

Развивающаяся речь этих детей аграмматична, изобилует большим числом разнообразных фонетических недостатков, малопонятна окружающим. Обучающиеся с ТНР (вариант 5.2), находящиеся на II уровне речевого развития (по Р.Е. Левиной), характеризуются использованием, хотя и постоянного, но искаженного и ограниченного запаса общеупотребительных слов, не способны дифференцированно обозначать названия предметов, действий, отдельных признаков.

Отличительной чертой речевого развития обучающихся с ТНР этого уровня является ограниченная способность восприятия и воспроизведения слоговой структуры слова. Обучающиеся с ТНР, находящиеся на III уровне речевого развития (по Р.Е. Левиной), характеризуются возросшей речевой активностью, наличием развернутой фразовой речи с элементами лексико-грамматического и фонетико-фонематического недоразвития. Произношение детей характеризуется недифференцированным произнесением звуков (особенно сложных по артикуляции, позднего онтогенеза). Наблюдаются множественные ошибки при передаче звуконаполняемости слов; неточное употребление многих лексических значений слов, значений даже простых предлогов; грамматических форм слова, вследствие чего нарушается синтаксическая связь слов в предложениях; неумение пользоваться способами словообразования.

Системное нарушение всех компонентов языковой системы у школьников с ТНР характеризуется следующими проявлениями: - нарушением звуко-слоговой структуры речи с преобладанием звуковых ошибок фонематического типа; - ограниченным словарным запасом; - наличием многочисленных словесных замен; - бедностью и стереотипностью синтаксического оформления речи; использованием преимущественно простых распространенных предложений - связная речь значительно отстает от возрастной нормы по уровню развития. Таким образом, у детей с ТНР недостаточно сформированы языковые средства, задерживающие формирование коммуникативной и обобщающей функции речи. Кроме того, у ребенка с ТНР, как правило, недостаточно сформированы психические процессы (как вторичные проявления речевого дефекта) - память, мышление, внимание. Их коррекция возможна только в процессе устранения ТНР (как первичного дефекта).

### **1.2 Цели и задачи программы**

Главной **целью** программы «Развитие речи» является формирование и систематическое совершенствование полноценных языковых средств как базы для успешного усвоения общеобразовательных программ и социализации у обучающихся с ТНР.

Основными **задачами** реализации содержания курса являются:

- формирование и развитие различных видов устной речи (разговорно-диалогической, описательно-повествовательной) на основе обогащения знаний об окружающей

- действительности, развития познавательной деятельности (предметно-практического, наглядно-образного, словесно-логического мышления);
- формирование, развитие и обогащение лексического строя речи;
  - практическое овладение основными морфологическими закономерностями грамматического строя речи;
  - практическое овладение моделями различных синтаксических конструкций предложений;
  - усвоение лексико-грамматического материала для овладения программным материалом по обучению грамоте, чтению и другим учебным предметам.

### 1.3 Принципы построения программы

#### Содержание программы коррекционной работы определяют следующие принципы:

Принцип *приоритетности интересов* обучающегося определяет отношение работников организации, которые призваны оказывать каждому обучающемуся помощь в развитии с учетом его индивидуальных образовательных потребностей.

Принцип *системности* - обеспечивает единство всех элементов коррекционно-воспитательной работы: цели и задач, направлений осуществления и содержания, форм, методов и приемов организации, взаимодействия участников.

Принцип *непрерывности* обеспечивает проведение коррекционной работы на всем протяжении обучения школьников с учетом изменений в их личности.

Принцип *вариативности* предполагает создание вариативных программ коррекционной работы с обучающимися с учетом их особых образовательных потребностей и возможностей психофизического развития.

Принцип *единства психолого-педагогических и медицинских средств*, обеспечивающий взаимодействие специалистов психолого-педагогического и медицинского блока в деятельности по комплексному решению задач коррекционно-воспитательной работы.

Принцип *сотрудничества с семьей* основан на признании семьи как важного участника коррекционной работы, оказывающего существенное влияние на процесс развития ребенка и успешность его интеграции в общество.

## 2. Общая характеристика курса «Развитие речи»

Коррекционный курс «Развитие речи» тесно связан с учебными предметами области «Русский язык» и ставит своей целью поэтапное формирование речевой деятельности обучающихся во всех аспектах. На занятиях по развитию речи обучающиеся получают не только знания о нормах общения, но и практическую речевую подготовку. Они учатся наблюдать, анализировать и обобщать различные процессы языковой действительности. На занятиях ведется работа по развитию диалогической и монологической речи, происходит обогащение и уточнение словарного запаса и практическое овладение основными закономерностями грамматического строя языка. Система занятий по развитию речи направлена на овладение обучающимися с ТНР способами и средствами речевой деятельности, формирование языковых обобщений, правильное использование языковых средств в



процессе общения, учебной деятельности.

Коррекционно–развивающая работа обеспечивает специализированную помощь (поддержку) в освоении базового содержания образования и коррекции нарушений устной речи, коррекции и профилактике нарушений чтения и письма, препятствующих полноценному усвоению программы по всем предметным областям, способствует формированию универсальных учебных действий у указанной категории обучающихся с ОВЗ (личностных, регулятивных, познавательных, коммуникативных).

Задачи уроков по развитию речи взаимосвязаны и решаются в процессе специально организованной речевой практики с использованием тренировочных упражнений, направленных на преодоление дефицитарности лексико-грамматических обобщений в качестве необходимой базы, формирующей и развивающей самостоятельную речевую деятельность обучающихся. Задачи уроков по развитию речи решаются как при реализации содержания коррекционных курсов, так и содержания учебных предметов.

### **3. Описание места курса в учебном плане.**

Коррекционно-развивающая программа рассчитана на 4 года обучения по 3 часа в неделю (396 часов). Занятия проводятся 3 раза в неделю, продолжительность занятий 20 минут. Курс изучения программы рассчитан на детей 1 – 4-х классов, обучающихся по АООП НОО, разработанный на основании специальных (коррекционных) программ для детей с тяжелыми нарушениями речи

### **4. Описание ценностных ориентиров содержания курса.**

Русский язык является государственным языком Российской Федерации, родным языком русского народа, средством межнационального общения, поэтому коррекционно-логопедические занятия способствуют формированию у учащихся представлений о языке как основном средстве человеческого общения, явлении национальной культуры и основе национального самосознания. В процессе коррекционно-логопедического обучения у учащихся начальной школы формируется позитивное эмоционально-ценностное отношение к русскому языку, стремление к его грамотному использованию, пониманию того, что правильная устная и письменная речь является показателем общей культуры человека. На занятиях обучающиеся получают начальное представление о нормах русского литературного языка и правилах речевого этикета, учатся ориентироваться в целях, задачах, условиях общения, выборе адекватных языковых средств для успешного решения коммуникативных задач. Коррекционно-логопедические занятия являются для учащихся основой для успешного освоения основной общеобразовательной программы, способствуют достижению не только предметных, но и метапредметных и личностных результатов.

Основной целевой установкой для курса «Развитие речи» является формирование полноценной речевой деятельности, а также создание предпосылок для освоения предметных результатов обучения. На уроках по развитию речи обучающиеся получают практическую речевую подготовку на основе расширения арсенала языковых средств: лексики, грамматики, связной речи. В результате у них формируются практические навыки речевого общения, они осваивают различные коммуникативные сценарии социального взаимодействия. На основе организации познавательной деятельности у обучающихся расширяются и уточняются представления об окружающем мире, расширяется возможность использовать речь в ее обобщающей и познавательной функции. Таким образом, на уроках развития речи ведется интенсивная работа по развитию коммуникативной, обобщающей и когнитивной функциями речи.

Немалую роль играет система упражнений по формированию планирующей и регулирующей функциями речи, что позволяет осуществить достижение личностных и метапредметных результатов обучения и перенести их в сферу обучения в целом.

## **5. Личностные, метапредметные, предметные результаты освоения курса**

Программа обеспечивает достижение определенных личностных, метапредметных и предметных результатов.

### **Личностные результаты:**

1. Целостное восприятие окружающего мира.
2. Принятие и освоение социальной роли обучающегося, развитие мотивов учебной деятельности и формирование личностного смысла учения.
3. Формирование рефлексивной самооценки, умения анализировать свои действия и управлять ими.
4. Развитие навыков сотрудничества со взрослыми и сверстниками в различных социальных ситуациях, умения не создавать конфликтов и находить выходы из спорных ситуаций.
5. Положительное отношение к школе и учебной деятельности.
6. Знание и выполнение правил работы в группе, доброжелательное отношение к сверстникам, бесконфликтное поведение, стремление прислушиваться к мнению одноклассников.

### **Метапредметные результаты:**

1. Владение способностью принимать и сохранять цели и задачи учебной деятельности, поиска средств её осуществления.
2. Формирование умения планировать, контролировать и оценивать учебные действия в соответствии с поставленной задачей и условиями её реализации, определять наиболее эффективные способы достижения результата.
3. Использование знаково-символических средств представления информации.
4. Активное использование речевых средств и средств для решения коммуникативных и познавательных задач.
5. Владение навыками осознанно строить речевое высказывание в соответствии с задачами коммуникации и составлять тексты в устной форме.
6. Владение логическими действиями сравнения, анализа, синтеза, обобщения, классификации по родовидовым признакам, установления аналогий и причинно-следственных связей, построения рассуждений, отнесения к известным понятиям.
7. Готовность слушать собеседника и вести диалог, признавать возможность существования различных точек зрения и права каждого иметь свою, излагать своё мнение и аргументировать свою точку зрения и оценки событий.
8. Определение общей цели и путей её достижения; умение договариваться о распределении функций и ролей в совместной деятельности; осуществлять взаимный контроль в совместной деятельности, адекватно оценивать собственное поведение и поведение окружающих.
9. Владение начальными сведениями о сущности и особенностях объектов, процессов и явлений действительности в соответствии с содержанием учебного предмета

«Развитие речи».

10. Овладение базовыми предметными и межпредметными понятиями, отражающими существенные связи и отношения между объектами и процессами.

11. Умение работать в материальной и информационной среде начального общего образования (в том числе с учебными моделями) в соответствии с содержанием учебного предмета «Развитие речи».

12. Понимать и принимать учебную задачу, сформулированную учителем.

13. Сохранять учебную задачу урока (воспроизводить её в ходе урока по просьбе учителя-логопеда)

14. Выделять главное в учебном материале с помощью учителя – логопеда.

15. Осуществлять контроль за ходом своей деятельности (от умения пользоваться образцами до умения пользоваться специальными приёмами самоконтроля).

16. Работать в определённом темпе и применять знания в новых ситуациях.

## Предметные результаты освоения программы по «Развитию речи»

### Языковые

— Умение различать на слух и в самостоятельной речи грамматические формы слова.

— Знание названий окружающих предметов, их качеств, повседневных действий. Умение их употреблять в составе собственного высказывания.

— Умение образовывать новые слова суффиксальным способом (изученные формы).

— Умение выражать пространственные отношения предметов с помощью изученных предложнопадежных конструкций.

— Практическое осознание взаимосвязи между морфемами в составе слова и изменением смысла слова.

— Умение осознанно грамматически правильно строить предложения из 3-4-х слов.

### Коммуникативные

— Умение вслушиваться в обращенную речь, понимать инструкции и небольшие связные высказывания.

— Умение корректировать свою деятельность в соответствии с указаниями педагога или замечаниями соучеников.

— Умение точно отвечать на вопросы (простая форма).

— Умение обратиться к взрослому или ребенку с просьбой или вопросом для удовлетворения своих потребностей.

## 6. Основное содержание программы «Развитие речи»

Программа по развитию речи состоит из следующих разделов: «Работа над словом», «Работа над предложением», «Работа над связной речью». Работа над всеми разделами ведется параллельно, однако при необходимости учитель может посвятить отдельные уроки работе над словом, над предложением или над связной речью.

**Работа над словом.** Раздел призван решать следующие задачи:

- формирование понимания слов, обозначающих предметы, признаки, качества предметов, действия;

- обогащение и развитие словарного запаса обучающихся как путем накопления новых слов, так и за счет развития умения пользоваться различными способами

- словообразования; - формирование представлений об обобщенном лексико-грамматическом значении слова;
- уточнение значений слов;
- развитие лексической системности;
- расширение и закрепление связей слова с другими словами;
- обучение правильному употреблению слов различных морфологических категорий всамостоятельной речи.

**Работа над предложением.** Основная задача этого раздела - развитие и совершенствование грамматического оформления речи путем овладения словосочетаниями различных типов, связью слов в предложении, моделями различных синтаксических конструкций предложения.

В процессе формирования и закрепления навыка построения словосочетаний или предложений одновременно уточняются морфологические особенности входящих в него слов (род, число, падеж, вид, время, лицо и т.д.).

Модели (типы) предложений усложняются от класса к классу.

**Работа над связной речью.** Основные задачи раздела следующие:

- формирование умений анализировать неречевую ситуацию, выявлять причинноследственные, пространственные, временные и другие семантические отношения;
- формирование умений планировать содержание связного собственного высказывания;
- формирование умений понимать связные высказывания различной сложности;
- формирование умений самостоятельно выбирать и адекватно использовать языковые средства оформления связного высказывания.

## 7. Тематическое планирование курса

### 1 класс

№п\п	Тема	Кол-во часов	Дата		
			План	Факт	Примечание
1.	Речь. Для чего она нужна? Устная и письменная речь	2			
2.	Техника речи: дыхание	2			
3.	Техника речи: голос	2			
4.	Техника речи: дикция. Скороговорки	2			
5.	Звуки речи	2			
6.	Буквы	2			
7.	Звуки речи и буквы	2			
8.	Звуки речи: гласные и согласные	2			
9.	Алфавит	2			
10.	Твердые и мягкие согласные звуки	2			
11.	Звонкие и глухие согласные звуки	2			
12.	Обозначение мягкости и твердости согласных с помощью гласных	2			
13.	Закрепление изученного	2			
14.	Деление слов на слоги	2			

15.	Деление слов на слоги. Ударение	2			
16.	Ударение. Перенос слов	2			
17.	Закрепление изученного	2			
18.	Слово, его значение. Толковый словарь	2			
19.	Прямое и переносное значение слова.	2			
20.	Многозначные слова	2			
21.	Слова приветствия и прощания	2			
22.	Слова, выражающие просьбу, благодарность, извинение	2			
23.	Закрепление изученного	2			
24.	Слова-предметы	2			
25.	Слова-признаки	2			
26.	Слова-действия	2			
27.	Омонимы.	2			
28.	Синонимы.	2			
29.	Антонимы	2			
30.	Тематические группы слов.	2			
31.	Закрепление пройденного	2			
32.	Предложение. Дифференциация понятий «слово», «предложение»	2			
33.	Вычленение, подсчет слов в предложении	2			
34.	Составление предложения по заданной картинке	2			
35.	Закрепление пройденного	2			
36.	Общее понятие о тексте	2			
37.	Тема текста	2			
38.	Главная мысль текста	2			
39.	Опорные слова в тексте	2			
40.	Заглавие текста	2			
41.	Составление небольшого рассказа по сюжетным картинкам	2			
42.	Составление предложений на заданную тему по опорным словам	2			
43.	Составление предложений – полных ответов на вопросы к тексту	2			
44.	Составление предложений - кратких ответов на вопросы к тексту	2			
45.	Деление сплошного текста на предложения	1			
46.	Пересказ с опорой на вопросы	1			
47.	Пересказ по сюжетным картинкам	1			
48.	Восстановление деформированного текста по серии картинок	2			
49.	Составление рассказа-описания по	2			

	картинке				
50.	Составление рассказа –описания о домашнем любимце	2			
51.	Обобщение пройденного материала за год	2			

## 2 класс

№п/п	Тема	Кол-во часов	Дата		
			План	Факт	Примечание
1.	Слово. Повторение изученного в 1 классе.	2			
2.	Определение лексического значения слов.	3			
3.	Прямое и переносное значение слова.	3			
4.	Многозначные слова.	3			
5.	Синонимы.	3			
6.	Пословицы и поговорки.	3			
7.	Загадка. Обучение сочинению загадок.	3			
8.	Считалки. Обучение сочинению считалок.	3			
9.	Предложение и словосочетание. Их отличие.	3			
10.	Знаки препинания в конце предложения.	3			
11.	Текст. Признаки текста.	3			
12.	Текст. Тема текста.	3			
13.	Текст. Основная мысль текста.	3			
14.	Текст. Опорные слова.	3			
15.	Абзац. Связь предложений в тексте.	3			
16.	Части текста. Опорные слова.	3			
17.	Деление текста на части.	3			
18.	План текста.	3			
19.	Виды плана. Составление планов разных видов.	3			
20.	Составление плана текста с обозначенными частями.	3			
21.	Тип текста. Текст-повествование. Характерные признаки текста - повествования. Схема построения повествовательного текста.	3			
22.	Текст-описание. Характерные признаки текста- описания. Схема построения описания	3			
23.	Сочинение – описание по готовому началу, коллективно составленному плану	3			

	и опорным словам.				
24.	Текст-рассуждение. Характерные признаки текста- рассуждения. Схема построения рассуждения.	3			
25.	Выразительное чтение. Интонация.	3			
26.	Анализ текста. Редактирование текста-описания.	3			
27.	Редактирование текста-повествования, работа над завершенностью текста.	3			
28.	Изложение с языковым разбором текста по коллективно составленному плану.	3			
29.	Сочинение сказки.	3			
30.	Связь между предложениями в тексте. Повторы в тексте и пути их устранения.	3			
31.	Работа с деформированным текстом. предложений с повторяющимися словами.	3			
32.	Изложение-повествование по памяти.	3			
33.	Сочинение - сравнительное описание.	2			
34.	Редактирование сочинений. Речевые ошибки.	2			

### 3 класс

№п/п	Тема	Кол-во часов	Дата		
			План	Факт	Примечание
1.	Речь. Средства выразительности устной речи (темп, громкость, мимика, жесты). Мои воспоминания о лете. Беседа.	1			
2.	Основные правила общения. Требования к речи.	1			
3.	Культура общения. Соблюдение речевого этикета в споре, дискуссии.	1			
4.	Слово. Его значение.	1			
5.	Узнавание слова по толкованию его лексического значения. Работа с кроссвордами.	1			
6.	Обобщение	1			
7.	Прогулка по осеннему парку. Умение давать распространенные ответы	1			
8.	Ранняя осень, золотая осень, поздняя осень. Составление и запись предложений на основе наблюдений.	1			
9.	Изложение «Пришла осень».	1			
10.	Антонимы. Подбор антонимов к слову. Нахождение антонимов в тексте.	1			

11.	Синонимы. Подбор синонимов к слову. Нахождение синонимов в тексте.	1			
12.	Употребление синонимов в речи.	1			
13.	Омонимы.	1			
14.	Образные слова и выражения. Загадки.	1			
15.	Фразеологизмы. Фразеологические обороты.	1			
16.	Крылатые слова и выражения.	1			
17.	Обобщение	1			
18.	Устаревшие и новые слова.	1			
19.	Возникновение слов, происхождение некоторых топонимов и антропонимов.	1			
20.	Предложение. Виды предложений по цели высказывания.	1			
21.	Виды предложений по интонации.	1			
22.	Члены предложения.	1			
23.	Связь слов в словосочетании, предложении.	2			
24.	Выделение признаков связного текста.	2			
25.	Составление предложений из слов. Объединение их в связный текст.	2			
26.	Мой город. Расширение предложений за счет вопросов	2			
27.	Мой город. Изложение.	2			
28.	Обобщение	2			
29.	Зима (природные явления) Беседа по картине.	2			
30.	Зимний пейзаж. (письменная работа с опорой на картинку и текст) Работа по распространению предложений. Изложение «Снег идет».	2			
31.	Здоровье зимой. Составление текста из деформированных предложений	2			
32.	Забавы зимой. Работа над связным высказыванием по опорным словам. Устное сочинение по картинкам	2			
33.	Новый год. История праздника Распространение предложений.	2			
34.	Письмо Деду Морозу (письменная работа) Обобщение.	2			
35.	Обобщение	1			
36.	Каникулы. Самый интересный день каникул.	2			
37.	Стили речи: разговорный и книжный.	2			
38.	Разговорный стиль. Диалог.	2			
39.	Диалог и монолог.	2			
40.	Художественный стиль. Общее понятие.	2			
41.	Краткое изложение на основе зрительного восприятия текста по плану,	2			



	опорным словам.				
42.	Обобщение	1			
43.	Устное сочинение по серии картинок. Деление текста на части.	2			
44.	Изобразительно-выразительные средства языка. Эпитет.	2			
45.	Изобразительно- выразительные средства языка. Метафора. Сравнение.	2			
46.	Изобразительно- выразительные средства языка. Олицетворение.	2			
47.	Сочинение по наблюдениям «Ранняя весна».	2			
48.	Изложение-повествование на основе слухового восприятия текста по обобщенным вопросам, опорным словам.	2			
49.	Обобщение	1			
50.	Мамы всякие важны, мамы всякие нужны.	2			
51.	Праздник 8 Марта. Написание письма-поздравления.	2			
52.	Выходной день в моей семье.	2			
53.	Люби книгу! Сочинение с элементами рассуждения. Мой любимый герой.	3			
54.	Обобщение	1			
55.	Научный стиль речи. Научные слова.	2			
56.	Как написать письмо.	2			
57.	Идет весна. Беседа.	2			
58.	Сочинение по картине И. Левитана «Весна. Большая вода.»	2			
59.	Изложение описание на основе зрительного восприятия коллективно составленному плану, опорным словам	2			
60.	Творческое редактирование текста.	2			
61.	Повторение	2			
62.	Обобщение за год	2			

#### 4 класс

№п/п	Тема	Кол-во часов	Дата		
			План	Факт	Примечание
1.	Повторение изученного. Текст, его виды и средства связи в нем.	3			
2.	Повторение изученного. Стили языка.	3			
3.	Речь как средство воздействия на другого человека.	3			
4.	Культура речи. Техника речи.	3			

5.	Разговорный стиль языка. Диалог.	3			
6.	Выразительное чтение. Интонация.	3			
7.	Речевой этикет.	3			
8.	Обобщение	3			
9.	Драматическая импровизация.	3			
10.	Художественные произведения. Стихи и проза	3			
11.	Стихи. Особенности построения стихотворного произведения.	3			
12.	Особенности построения прозаического произведения. Сравнение прозаического произведения со стихотворным. Жанры прозаических произведений.	3			
13.	Изложение с элементами описания и рассуждения на основе зрительного восприятия текста по плану, опорным словам.	3			
14.	Обобщение	3			
15.	Пословицы. Поговорки. Афоризмы.	3			
16.	Сочинение по пословице.	3			
17.	Композиция текста. Основные элементы композиции.	3			
18.	Композиция текста. Средства соединения предложений и частей в тексте.	3			
19.	Сочинение сказки по готовому началу.	3			
20.	Научный стиль. Заимствованные слова.	2			
21.	Обобщение	2			
22.	Простое и сложное предложение.	2			
23.	Предложение со сравнительным оборотом.	2			
24.	Однородные члены предложения.	2			
25.	Коллективное сочинение – повествование по серии картинок, опорным словам.	2			
26.	Незаменимые помощники-словари.	2			
27.	Размышления «Почемучек». Сочинение-рассуждение.	2			
28.	Творческие текстовые упражнения.	2			
29.	Сочинение по картине.	2			
30.	Обобщение	2			
31.	Газетные жанры (корреспонденция, репортаж, интервью)	2			
32.	Официально-деловой стиль.	2			
33.	Повторение и обобщение о стилях языка.	2			
34.	Коллективное сочинение-повествование	2			
35.	Анализ и редактирование сочинений.	2			

36.	Анализ художественного произведения.	2			
37.	Составление отзыва о произведениях художественной литературы.	2			
38.	Сочинение-рассуждение «Мое любимое занятие»	2			
39.	Обобщение	2			
40.	Повторение	2			

Рабочая программа коррекционного курса «Логоритмика»

## 1. Пояснительная записка

Данная коррекционно-развивающая программа направлена на создание условий в освоении АООП НОО детьми с тяжелыми нарушениями речи видов 5.2.

Программа предполагает введение четко ориентированных на удовлетворение особых образовательных потребностей обучающихся с ТНР коррекционных мероприятий и требований к результатам освоения обучающимися программы коррекционной работы.

Обязательными условиями реализации коррекционно-развивающей логопедической программы развития, адаптированной для обучающихся с ТНР являются логопедическое сопровождение, согласованная работа учителя-логопеда с учителем начальных классов с учетом особых образовательных потребностей обучающихся.

Логопедическая ритмика - это система двигательных упражнений, в которых различные движения сочетаются с произнесением специального речевого материала. Это форма активной терапии, направленной на преодоление речевого и сопутствующих нарушений путем развития и коррекции неречевых и речевых психических функций и в конечном итоге адаптацию человека в условиях внешней и внутренней среды.

### 1.1 Общая характеристика обучающихся с ТНР (вариант 5.2)

Психолого-педагогическая характеристика обучающихся с тяжелыми нарушениями речи (вариант 5.2) характеризуется более поздним, по сравнению с нормой, развитием речи; выраженное отставание в формировании экспрессивной речи при относительно благополучном понимании обращенной речи. Наблюдается недостаточная речевая активность, которая с возрастом, без специального обучения, резко снижается.

Развивающаяся речь этих детей аграмматична, изобилует большим числом разнообразных фонетических недостатков, малопонятна окружающим. Обучающиеся с ТНР (вариант 5.2), находящиеся на II уровне речевого развития (по Р.Е. Левиной), характеризуются использованием, хотя и постоянного, но искаженного и ограниченного запаса общеупотребительных слов, не способны дифференцированно обозначать названия предметов, действий, отдельных признаков.

Отличительной чертой речевого развития обучающихся с ТНР этого уровня является ограниченная способность восприятия и воспроизведения слоговой структуры слова. Обучающиеся с ТНР, находящиеся на III уровне речевого развития (по Р.Е. Левиной),

характеризуются возросшей речевой активностью, наличием развернутой фразовой речи с элементами лексико-грамматического и фонетико-фонематического недоразвития. Произношение детей характеризуется недифференцированным произнесением звуков (особенно сложных по артикуляции, позднего онтогенеза). Наблюдаются множественные ошибки при передаче звуконаполняемости слов; неточное употребление многих лексических значений слов, значений даже простых предлогов; грамматических форм слова, вследствие чего нарушается синтаксическая связь слов в предложениях; неумение пользоваться способами словообразования.

За последние годы отмечается значительный рост количества детей, имеющих особые образовательные потребности и (или) ограниченные возможности здоровья. Больше их количество тяжелые нарушения речи: алалия, дизартрия, заикание, афазия, ринолалия, являющиеся как первичными нарушениями, так и вторичными (как следствие ограниченных возможностей здоровья ребёнка). При нарушениях речи, имеются нарушения двигательных, речедвигательных, психических процессов. Страдают общая и мелкая моторика, координация движений.

Развитие детей отличается неустойчивым вниманием, неспособностью к переключению, низким уровнем словесно-логического мышления, психической истощаемостью, низкой познавательной, речевой и эмоциональной активностью. Это результат недостаточного внимания со стороны родителей, замена живого общения с ребенком телевидением, увеличение частоты общих заболеваний детей, плохая экология и т.д.

Поэтому данная коррекционно-образовательная программа, направлена на исправление нарушений речи с развитием сенсорных и двигательных способностей детей. Под влиянием занятий логопедической ритмикой у детей происходят значимые изменения в звукопроизношении, словообразовании, в накоплении активного словарного запаса, развитии общей и мелкой моторики, координации движений.

## 1.2 Цели и задачи программы

**Цель** коррекционно-развивающего курса - создание условий для усвоения основной образовательной программы путём коррекции и профилактики речевых нарушений у обучающихся с ТНР посредством коррекционно-развивающей работы на основе сочетания слова, движения и музыки.

**Основными задачами** коррекционного курса «Логопедическая ритмика» являются:

- развитие чувства ритма, способности ощущать в музыке, и движениях речеритмическую выразительность;
- развитие дыхания, силы голоса, его речевого диапазона;
- развитие мелкой моторики у обучающихся;
- формирование способности восприятия музыкальных образов и умению ритмично, выразительно двигаться в соответствии с данным образом, т.е. умения перевоплощаться, проявлять художественно-творческие способности;
- формирование познавательных способностей и коммуникативных навыков;
- развитие высших психических функций;

- воспитание нравственных личностных качеств; музыкальной культуры.
- личностных качеств; музыкальной культуры.

#### 1.4 Принципы построения программы

**Содержание программы коррекционной работы определяют следующие принципы:**

Принцип *приоритетности интересов* обучающегося определяет отношение работников организации, которые призваны оказывать каждому обучающемуся помощь в развитии с учетом его индивидуальных образовательных потребностей.

Принцип *системности* - обеспечивает единство всех элементов коррекционно-воспитательной работы: цели и задач, направлений осуществления и содержания, форм, методов и приемов организации, взаимодействия участников.

Принцип *непрерывности* обеспечивает проведение коррекционной работы на всем протяжении обучения школьников с учетом изменений в их личности.

Принцип *вариативности* предполагает создание вариативных программ коррекционной работы с обучающимся с учетом их особых образовательных потребностей и возможностей психофизического развития.

Принцип *единства психолого-педагогических и медицинских средств*, обеспечивающий взаимодействие специалистов психолого-педагогического и

медицинского блока в деятельности по комплексному решению задач коррекционно-воспитательной работы.

Принцип *сотрудничества с семьей* основан на признании семьи как важного участника коррекционной работы, оказывающего существенное влияние на процесс развития ребенка и успешность его интеграции в общество.

## 2. Общая характеристика курса «Логопедическая ритмика»

В связи с поставленными задачами работа с учащимися строится в следующих направлениях:

### 1) танцевально-ритмическое:

- развитие движений (ходьба, бег, прыжки, построение и перестроения);
- общеразвивающие упражнения (в т.ч. регулирующие мышечный тонус);
- координационные игры;
- танцы;
- танцевально-ритмическая импровизация;
- активное слушание музыки;

### 2) рече-двигательное:

- развитие речевого аппарата;
- голосовой и дыхательной функции;
- речевые упражнения без музыкального сопровождения;
- координация слуха и голоса (пение);

- пальчиковая гимнастика, самомассаж;
- мелодекламация;
- развитие мимической мускулатуры;

3) музицирование:

- игра на музыкальных инструментах (упражнения для развития чувства музыкального темпа);
- слушание музыки;
- импровизация;

4) коммуникативное-познавательное:

- игры на развитие неречевых высших психических функций;
- игры на развитие способностей к коммуникативной деятельности;
- игры для развития творческой инициативы;
- игры-драматизации;
- игры для развития эмоционально-волевой сферы;
- игры познавательного характера, направленные на формирование представлений об окружающем мире.

Практический материал постепенно усложняется в зависимости от года обучения и варьируется по необходимости с учетом индивидуальных особенностей класса по усмотрению учителя-логопеда.

### **3. Описание места курса в учебном плане.**

Коррекционно-развивающая программа рассчитана на 4 года обучения по 3 часа в неделю (396 часов). Занятия проводятся 3 раза в неделю, продолжительность занятий 20 минут. Курс изучения программы рассчитан на детей 1 – 4-х классов, обучающихся по АООП НОО, разработанный на основании специальных (коррекционных) программ для детей с тяжелыми нарушениями речи.

### **4. Описание ценностных ориентиров содержания курса.**

Занятия логопедической ритмики, предоставляя детям возможности для культурной и творческой деятельности, позволяют сделать более динамичной и плодотворной взаимосвязь образования, культуры и искусства.

Освоение знаний умений на занятии логопедической ритмики предполагает формирование опыта эмоционально-образного восприятия, начальное овладение различными видами музыкально-творческой деятельности, овладение универсальными учебными действиями, что становится фундаментом обучения на дальнейших ступенях общего образования, обеспечивает введение обучающихся в мир искусства и понимание его неразрывной связи с жизнью.

Внимание на занятии логопедической ритмики акцентируется на личностном развитии, нравственно-эстетическом воспитании, формировании культуры

мировосприятия младших школьников через эмпатию, идентификацию, эмоционально-эстетический отклик на музыку, художественные произведения.

Содержание обучения ориентировано на целенаправленную организацию и планомерное формирование учебной деятельности, способствующей личностному, коммуникативному, познавательному и социальному развитию растущего человека.

Курс «Логопедическая ритмика», развивая умение учиться, его творческие способности призван формировать у ребенка современную картину мира, что способствует успешной социализации.

## **5. Личностные, метапредметные, предметные результаты освоения курса**

Программа обеспечивает достижение определенных личностных, метапредметных и предметных результатов.

### **Личностные результаты:**

1. Целостное восприятие окружающего мира.
2. Принятие и освоение социальной роли обучающегося, развитие мотивов учебной деятельности и формирование личностного смысла учения.
3. Формирование рефлексивной самооценки, умения анализировать свои действия и управлять ими.
4. Развитие навыков сотрудничества со взрослыми и сверстниками в различных социальных ситуациях, умения не создавать конфликтов и находить выходы из спорных ситуаций.
5. Положительное отношение к школе и учебной деятельности.
6. Знание и выполнение правил работы в группе, доброжелательное отношение к сверстникам, бесконфликтное поведение, стремление прислушиваться к мнению одноклассников.

### **Метапредметные результаты:**

1. Овладение способностью принимать и сохранять цели и задачи учебной деятельности, поиска средств её осуществления.
2. Формирование умения планировать, контролировать и оценивать учебные действия в соответствии с поставленной задачей и условиями её реализации, определять наиболее эффективные способы достижения результата.
3. Использование знаково-символических средств представления информации.
4. Активное использование речевых средств и средств для решения коммуникативных и познавательных задач.
5. Овладение навыками осознанно строить речевое высказывание в соответствии с задачами коммуникации и составлять тексты в устной форме.
6. Овладение логическими действиями сравнения, анализа, синтеза, обобщения, классификации по родовидовым признакам, установления аналогий и причинно-следственных связей, построения рассуждений, отнесения к известным понятиям.
7. Готовность слушать собеседника и вести диалог, признавать возможность существования различных точек зрения и права каждого иметь свою, излагать своё

мнение и аргументировать свою точку зрения и оценки событий.

8. Определение общей цели и путей её достижения; умение договариваться о распределении функций и ролей в совместной деятельности; осуществлять взаимный контроль в совместной деятельности, адекватно оценивать собственное поведение и поведение окружающих.

9. Готовность конструктивно разрешать конфликты посредством учёта интересов сторон и сотрудничества.

10. Владение базовыми предметными и межпредметными понятиями, отражающими существенные связи и отношения между объектами и процессами.

11. Понимать и принимать учебную задачу, сформулированную учителем.

12. Сохранять учебную задачу урока (воспроизводить её в ходе урока по просьбе учителя-логопеда).

13. Осуществлять контроль за ходом своей деятельности (от умения пользоваться образцами до умения пользоваться специальными приёмами самоконтроля).

14. Работать в определённом темпе и применять знания в новых ситуациях.

#### **Предметные результаты:**

1. Сформированность слухового восприятия (ритмического, гармонического, звуковысотного, тембрового, динамического слуха);

2. Сформированность сукцессивных функций рядо-восприятия и рядо-воспроизведения;

3. Сформированность умения различать звучания различных по высоте источников звуков;

4. Сформированность умений концентрировать, переключать и распределять внимание между сигналами различной модальности;

5. Увеличение объема и улучшение качества зрительной, слуховой, двигательной памяти;

6. Сформированность умений регулировать мышечный тонус, выполнять произвольные движения общескелетной/артикуляторной мускулатуры;

7. Сформированность всех параметров общих (ручных), артикуляторных движений, их статической и динамической координации, пространственно-временной организации двигательного акта;

8. Сформированность чувства музыкального темпа, ритма и чувства ритма в движении;

9. Сформированность оптимального для речи типа физиологического дыхания, умения изменять его темп и ритм в процессе выполнения двигательных упражнений;

10. Умение произвольно изменять акустические характеристики голоса, пользоваться разнообразием просодического оформления речи, правильно артикулировать звуки во время пения;

11. Совершенствование словарного запаса и грамматического строя речи.

## **6. Основное содержание программы «Логоритмика»**



На занятиях используются:

1. Ходьба и маршировка в различных направлениях. Как правило, эти упражнения являются вводными и заключительными. Они формируют ориентировку в пространстве, чёткую координацию движений рук и ног, улучшают осанку, учат ориентироваться в пространстве, закрепляют понятие левостороннего и правостороннего движения, учат воспринимать словесную инструкцию, т.е. развивают слуховое внимание.
2. Упражнения на регуляцию мышечного тонуса направлены на развитие умения расслаблять и напрягать определенные группы мышц. Это необходимо для хорошей координации и ловкости движений. Благодаря специально подобранным упражнениям постепенно появляется умение регулировать мышечный тонус, а значит, осознанно управлять движениями своего тела.
3. Упражнения на развитие дыхания, голоса и артикуляции. Эти упражнения помогают выработать диафрагмальное дыхание, а также продолжительность, силу и правильное распределение выдоха. Работа над голосом позволяет сделать его более выразительным, воспитывать основные качества голоса – силу и высоту, а также оказывает профилактическое действие. Работа над артикуляцией позволяет уточнить правильное звукопроизношение, развивает подвижность языка, челюстей, губ, способствует хорошей переключаемости артикуляционных движений.
4. Упражнения на активизацию внимания и памяти. На данных упражнениях воспитывается устойчивость и переключаемость внимания – способность переходить от одного действия к другому. Дети учатся распределять свое внимание между несколькими видами деятельности. Вместе с этим развиваются все виды памяти: моторная, зрительная, слуховая. Для детей, имеющих речевые нарушения, особенно важно развивать слуховое внимание и слуховую память.
5. Счетные упражнения. Эти упражнения позволяют задавать определенный темп и ритм выполнения движений, а также закрепляют счет в пределах 1-10. Чаще всего счетные упражнения – это разнообразные считалки.
6. Речевые упражнения без музыкального сопровождения. Их суть – ритмичное проговаривание стихотворного текста с одновременным выполнением действий. Стихотворный текст в этих упражнениях является ритмической основой для выполнения движений. Это позволяет совершенствовать общую и мелкую моторику, вырабатывает хорошую координацию действий.
7. Упражнения, формирующие чувство музыкального размера (метра). Эти упражнения направлены на различение сильной доли в музыке. Это прекрасно формирует и развивает слуховое внимание.
8. Ритмические упражнения. У детей с речевой патологией часто наблюдаются недостатки в восприятии ритма, проявляющиеся в затруднениях воспроизведения слов, состоящих из 3 и более слогов. Проговаривая многосложное слово, ребенок не ориентируется на его ритмическую основу, поскольку не чувствует её. Данные упражнения направлены на развитие чувства ритма. Так как наша речь организована ритмически, ребенка необходимо научить ориентироваться на ритмическую основу слогов, слов и фраз. Особенно это важно для детей, имеющих заикание. Но даже у здорового ребенка необходимо воспитать чувство ритма, а затем соединить речь с ритмическими движениями. Основная задача этих упражнений – сформировать у ребенка

чувство музыкального ритма в движении.

9. Развитие чувства темпа. Эти упражнения необходимы, для того чтобы на основе музыкального темпа работать над темпом речи, что очень важно для детей, страдающих заиканием или нарушениями темпа речи. Умение чувствовать темп в музыкальном произведении помогает в дальнейшем восстановить и контролировать нормальный темп речи.

10. Пение. Пение прекрасно развивает дыхание, голос, формирует чувство ритма и темпа, улучшает дикцию и координирует слух и голос.

11. Игра на музыкальных инструментах. Музыцирование на детских музыкальных инструментах развивает мелкую моторику, формирует чувство музыкального ритма, метра, темпа, улучшает внимание, память, а также остальные психические процессы, сопровождающие исполнение музыкального произведения.

12. Пальчиковые игры. Науке давно известно, что развитие подвижности пальцев напрямую связано с речевым развитием. Поэтому, развивая мелкую моторику пальцев рук, мы способствуем скорейшему речевому развитию. Пальчиковые игры проводятся с пением, с проговариванием текста, а также с мелкими предметами – карандашами, палочками, мячами.

13. Упражнения на развитие мимики. Очень часто у детей с речевыми нарушениями маловыразительная мимика. Мышцы лица могут быть вялыми и малоподвижными. Эти упражнения направлены на развитие мимической и артикуляционной моторики (подвижность губ и щек).

14. Артикуляционные упражнения направлены на развитие подвижности языка, губ, челюстей, переключаемости артикуляционных движений. Они могут выполняться как под музыку, так и без нее, под счет.

15. Упражнения на развитие фонематического восприятия. Фонематическое восприятие – это различение на слух всех звуковых единиц языка. Без развитого фонематического слуха невозможно правильное звукопроизношение, т.к. прежде, чем произнести звук, нужно научиться различать его на слух. Работа по формированию фонематического восприятия строится на развитии слухового внимания. Эти упражнения направлены на различение слов, близких по звуковому составу, на различение слогов, выделение различных слоговых сочетаний, отдельных звуков, дифференциации на слух похожих по звучанию звуков, определение местоположения заданного звука в словах, воспроизведение слоговой структуры слов.

16. Коррекция звукопроизношения. На логоритмических занятиях проводится работа по исправлению неправильного звукопроизношения. На подготовительном этапе даются упражнения на формирование слухового внимания, фонематического восприятия, артикуляционной и мимической моторики, затем звук автоматизируется и дифференцируется. Детям предлагаются игры на основе звукоподражания.

Все перечисленные упражнения делятся на две большие группы:

1) упражнения, развивающие неречевые процессы (общая и мелкая моторика, координация движений, ориентировка в пространстве, регуляция мышечного тонуса, развитие чувства музыкального метра, темпа, ритма, развитие психических процессов);

2) речевые упражнения (развитие дыхания, голоса, темпа и интонации речи, развитие артикуляции и мимики, работа над правильным звукопроизношением и формированием

фонематического

слуха.

## 7. Тематическое планирование курса

### 1 класс

№ п/п	Тема	Содержание деятельности	Кол-во часов	Дата		
				План	Факт	Примечание
1	Здравствуй, школа. Цвет, форма, величина. Дни недели.	Ходят под музыку с изменяющимся темпом. Выполняют Артикуляционную гимнастику «приключение язычка». Поют попевки «Первый класс», «Колокольчик». Играют в игру «Расспроси соседа». Играют в игру «Слово на ладошках».	3			
2	Признаки осени Деревья и кустарники Ягоды Фрукты Овощи Домашние птицы Домашние животные	Выполняют движения в хороводе «Огородная хороводная» Прослушивают «Осенняя песнь». Выполняют рече-двигательный комплекс «Знает наша речка». Исполняют на музыкальных инструментах «Дождик». Играют в игру: «Весёлый танец»	6			
3	Город или село? Город, в котором мы живем. Транспорт	«Эхо» отражённое исполнение ритмического рисунка мелодии песни. Голосовая игра «Путешествие по городу» Играют в игру «Пять фигур» По хлопку учителя ребята изображают архитектурные памятники (как вариант-с опорой на картинку	3			
4	Я и моя семья. Состав семьи	Упражнение в подскоках «Итальянская полька». Песенка про буквы «Расстаемся с букварём» (пение). Игра «Найди букву»	2			

5	<p>Признаки зимы. Зимние месяцы. Зимний лес.</p> <p>Зимой на реке. Хвойные и лиственные деревья, кустарники зимой. Птицы зимой.</p> <p>Зимняя одежда и обувь.</p> <p>Зимние развлечения.</p> <p>Труд зимой в городе и селе.</p>	<p>«Наша игра». Упражнение «Делаем горку». «В нашем оркестре» (Игра в ансамбле). Игра «Делаем снежки» Движения в хороводе и парах «Новогодняя полька» под музыку песни «В новогоднем лесу».</p> <p>«Снег-снежок» (рече-двигательный комплекс).</p> <p>«Осторожный снег» Игра-драматизация «Елка».</p> <p>«Цирковые лошадки» (Бег с высоким подним. коленей).</p> <p>Упражнение «Орешек» Рече-двигательный Комплекс «Белочки» «Нынче праздник в зоопарке» «Хитрая лисичка»</p>	7			
6	<p>Признаки весны. Птицы весной.</p> <p>Весна в поле.</p> <p>Труд людей весной.</p>	<p>Импровизация с газовыми платочками «Апрель».</p> <p>Голосовая игра «Дождик».</p> <p>Игра на муз. инструментах «Кап-кап-кап» Игра «Собираем букет». «Сапожок» (движения в хороводе, парах).</p> <p>Едет Масленица (рече-двигательный комплекс).</p> <p>«Блины» (Пение рус. нар. песни) Игра «Узнай по голосу». Движения с платочком «Ласточка».</p> <p>Рече-двигательная игра «Воробей». Пение «Песня про воробья» «Пение птиц» (польск. нар. песня). «Куда летишь, кукушечка?» (Р. н. песня) Игра «Филин и Белячок»</p>	3			

7	<p>Моя Родная страна – Россия. Государственные символы: флаг, герб, гимн. 1 января – Новый год. 23 февраля – День защитника Отечества. 8 Марта – Международный женский день День победы. Наш май.</p>	<p>Ходьба. «Марш». Речедвигательная игра «Разноцветные флажки». «Барабанчики» Игра на муз.инструментах. Игра «Передай Флажок». Импровизация с цветами «Вальс цветов» Речедвигательный комплекс «Цветочек».</p> <p>Пение песни о маме. Игра на муз.инструментах «Кап-кап-кап». Игра «Собираем букет». «Бравые солдаты» (ходьба под музыку). Речедвигательный комплекс «Солдатык оловянный».</p> <p>«Майский жук» Речедвигательная игра. Игра на музыкальных инструментах. «Праздничный марш с барабаном». «Едет, едет, паровоз». Игра на внимание «Передача флажка».</p>	7			
8	Сказки, которые мы любим	Самостоятельное танцевальное «Мотылёк». Игра на музыкальных инструментах «Дон-дон». Игра на внимание «Эхо».	2			

## 2 класс

№ п/п	Тема	Содержание деятельности	Кол-во часов	Дата		
				План	Факт	Примечание

1	Здравствуй, школа. Цвет, форма, величина. Дни недели.	Выполнение движений под инструкцию педагога, артикуляционные движения, имитирующие повадки животных, выполнение движений под музыку, развитие навыков сочетанности движений с музыкальным ритмом. Развитие всех параметров общих / ручных / артикуляторных и мимических движений (в процессе выполнения последовательно и одновременно организованных движений).	3			
2	Признаки осени Деревья и кустарники Ягоды Фрукты Овощи Домашние птицы Домашние животные	Ходьба под музыку в стиле марша с высоко поднятыми коленками, изменение темпа ходьбы в зависимости от изменения темпа музыки, ходьба в разных темпах мысками друг за другом, выполнение пальчикового упражнения, выработка слухового внимания. Развитие всех параметров общих / ручных / артикуляторных и мимических движений (в процессе выполнения последовательно и одновременно организованных движений).	6			
3	Город или село? Город, в котором мы живем. Транспорт	Танец с зонтиками. Пение «Крейссер Аврора» Учат чистоговорку. Игра на музыкальных инструментах с элементами активного слушания. Игра на развитие познавательных интересов «Узнай что там?» с использованием ИК Т	3			

		(из учение достопримечательностей города, проговаривание названий, работа над дикцией)				
4	Я и моя семья. Состав семьи	Танец с зонтиками. Пение «То ли дело!» Активное слушание «Давай «Давай дружить!» Игра на «Парочки»	1			
5	Признаки зимы. Зимние месяцы. Зимний лес. Зимой на реке. Хвойные и лиственные деревья, кустарники зимой. Птицы зимой. Зимняя одежда и обувь. Зимние развлечения. Труд зимой в городе и селе.	Выполнять ритмический рисунок прослушанной фразы, куплета песни с помощью хлопков ладони, ударов бубна. Выполнение дыхательных упражнений, выработка плавного речевого выдоха, разучивание потешек с согласованными движениями тела. Координировать ритмические движения в соответствии с музыкой и ее характером, динамикой и речью (движения с хлопками, действия с предметами: флажками, лентами, платочками, мячами).	7			
6	Признаки весны. Птицы весной. Весна в поле. Труд людей весной.	Танец с ленточками «Живет на свете красота». Пение «Десять птичек». Скороговорка по выбору учителя. Игра на музыкальных инструментах «Весенняя песенка». Игра на развитие пространственно- временных представлений «Что расскажет дождик?»	3			



7	Моя Родная страна – Россия. Государственные символы: флаг,	Чистоговорка по выб.учителя. Игра на музыкальных инструментах с элементами активного слушания. Игра на развитие познавательных интересов «Узнай что там?» с использованием ИКТ. Игра «Собираем букет». «Бравые солдаты» (ходьба под музыку).	7			
8	Сказки, которые мы любим	Самостоятельная творческая танцевальная деятельность «Импровизация с «волшебными» предметами». «Живут волшебники на свете». Рече-двигательная игра «Страна Перевертундия». Игра на музыкальных инструментах «Смешной человечек» (Песня про Карлсона). Инсценирование Песни «Говорящая собачка»	3			

### 3 класс

№ п\п	Тема занятия	Содержание деятельности	Кол-во часов	Дата		
				План	Факт	Примечание
1	Здравствуй, школа. Дни недели.	Выполнение артикуляционных и дыхательных упражнений, пропевание гласных звуков, выполнение упражнений на развитие диафрагмально-брюшного дыхания. Развитие всех параметров общих/ручных/ артикуляторных и мимических движений (в процессе выполнения последовательно и одновременно организованных движений)	2			

2	<p>Картины летней природы.</p> <p>Рассказы детей о летнем отдыхе.</p>	<p>Пение «Самая хорошая».</p> <p>Скороговорка по выбору учителя. Игра на музыкальных инструментах.</p> <p>«Мамина песенка». Игра на развитие воображения «Камушки».</p>	2			
---	---	---	---	--	--	--

3	<p>Составление рассказа об осени с опорой на слова-признаки.</p> <p>Рассказы о труде людей осенью на полях.</p> <p>Описание растений осенью (осенние краски).</p> <p>Народные приметы, пословицы об осени.</p>	<p>Уметь сочетать броски мяча с ритмом музыки, пропевание соответствующим образом реагировать на него (переход на другое движение, прекращение 19 движения, выполнение движения и т.п.)</p>	4			
4	<p>Охрана природы.</p> <p>Красная книга.</p>	<p>Танцевально-ритмическая композиция «Игра в лошадки». Скороговорка по выбору учителя. Речедвигательная игра «На параде». Игра на музыкальных инструментах «Барабанщики», «Марш». Игра на развитие Эмоционально-волевых качеств обучающихся «Кто первый?»</p>	2			
5	<p>Рассказы на основе прочитанного материала о С. Разине, А. Суворове, И. Сусанине, Петре I.</p>	<p>Музыкально-ритмическая композиция «Марш». Пение «Песенка про папу». Игра на музыкальных инструментах «Моряки». Игра на развитие эмоционально-волевой сферы, внимания «Юные армейцы»</p>	1			
6	<p>Зима. Зимний лес. Следы на снегу.</p> <p>Зима в городе. Пословицы, поговорки о зиме. Народные приметы зимой. Новый год</p>	<p>Выполнение дыхательных и голосовых упражнений, направленных на выработку плавного речевого выдоха. Выполнять правильно и в полном объеме артикуляционные упражнения. Бросать и ловить мяч. Ловить мяч, когда услышишь заданный звук. Разучивание стихотворения и</p>	5			

		<p>движения тела.          Координировать ритмические движения в соответствии с музыкой и ее характером, динамикой и речью (движения с хлопками, действия с предметами: флажками, лентами, платочками, мячами).</p>				
7	<p>Рассказы о плохих и хороших поступках детей.          Школьная дружба – в фильмах и рассказах.          Свободные рассказы о примерах школьной дружбы, о знакомых и друзьях.          Пословицы и поговорки о дружбе</p>	<p>«Соловушка». Пение          «Песенка о дружбе».          «Частушки про дружбу».          Игра на музыкальных инструментах. Игра</p>	4			
8	<p>Весна.          Весенние праздники.          Народные приметы, пословицы о весне.</p>	<p>«Петушок» (отработка шага польки). Латышская народная песня.          Динамические дыхательные упражнения. Игра на Музыкальных инструментах          «Со вьюном я хожу» Игра на развитие коммуникативных способностей «Отгадай цветок»</p>	3			
9	<p>Рассказы повествовательного характера по картинам о Великой Отечественной войне.</p>	<p>«Галоп с хлопками». Пение          «Победа». Игра на музыкальных инструментах          День Победы. Игра на развитие коммуникативных способностей          «Флажок»</p>	1			

10	<p>Уроки народной мудрости в произведениях устного народного творчества. Пословицы и поговорки. Сказки о животных. Бытовые сказки. Фразеологизмы, образные сравнения. Загадки.</p> <p>Самостоятельное придумывание загадок.</p> <p>Русские народные сказки.</p> <p>Придумаем свою сказку.</p>	<p>«Петушок» (отработка шага польки). Пение «Масленица-масленица». Игра на музыкальных инструментах «Калинка». Игра на развитие коммуникативных способностей «Жавороночки»</p>	9			
----	---	--	---	--	--	--

#### 4 класс

№ п\п	Тема занятия	Содержание деятельности	Кол-во часов
1	Здравствуй, школа. Дни недели.	Сдувание с поверхности листа нарисованных птиц, ходьба под музыку в стиле марш с поднятыми коленками, выполнение артикуляционных упражнений, выполнение дыхательных упражнений, выработка навыка сочетания темпа движений (ходьбы) с ритмом музыки. Развитие всех параметров общих/ ручных/ 18 Профессии работников школы. артикуляторных и мимических движений (в процессе выполнения последовательно и одновременно организованных движений).	2
2	Картины летней природы. Рассказы детей о летнем отдыхе.	Пение «Самая хорошая». Скороговорка по выбору учителя. Игра на музыкальных инструментах. «Мамина песенка». Игра на развитие воображения «Камушки».	2

3	<p>Составление рассказа об осени с опорой на слова-признаки.</p> <p>Рассказы о труде людей осенью на полях.</p> <p>Описание растений осенью (осенние краски).</p> <p>Народные приметы, пословицы об осени.</p>	<p>Выдуть с поверхности листа нарисованных пчелок, при пропевании логопедом разных звуков, услышать звук А и при этом звуке сесть на стул, при остальных звуках - ходить в разном темпе под музыку по классу. Умение воспринимать неожиданный, метрический (равномерно 20 повторяющийся) и переходный акценты и соответствующим образом реагировать на него (переход на другое движение, прекращение движения, выполнение движения и т.п.) Умение воспринимать неожиданный, метрический (равномерно повторяющийся) и переходный акценты и соответствующим образом реагировать на него (переход на другое движение, прекращение движения, выполнение движения и т.п.)</p>	4
4	<p>Охрана природы.</p> <p>Красная книга.</p>	<p>Танцевально- ритмическая композиция «Игра в лошадки». Скороговорка по выбору учителя. Речедвигательная игра «На параде». Игра на музыкальных инструментах «Барабанчики», «Марш». Игра на развитие эмоционально-волевых качеств обучающихся «Кто первый?»</p>	2
5	<p>Рассказы на основе прочитанного материала о С. Разине, А. Суворове, И. Сусанине, Петре I.</p>	<p>Музыкально-ритмическая композиция «Марш». Пение «Песенка про папу». Игра на музыкальных инструментах «Моряки». Игра на развитие эмоционально-волевой сферы, внимания «Юные армейцы»</p>	1

6	<p>Зима. Зимний лес. Следы на снегу. Зима в городе. Пословицы, поговорки о зиме. Народные приметы зимой. Новый год</p>	<p>Выполнение дыхательных и голосовых упражнений, выработка мягкой голосовой атаки, разучивание песни. Выработка чувства ритма: повторение ритмического рисунка песни с помощью хлопков в ладоши и с помощью ударов бубна. Координировать ритмические движения в соответствии с музыкой и ее характером, динамикой и речью (движения с хлопками, действия с предметами: флажками, лентами, платочками, мячами).</p>	5
7	<p>Рассказы о плохих и хороших поступках детей. Школьная дружба – в фильмах и рассказах. Свободные рассказы о примерах школьной дружбы, о знакомых и друзьях. Пословицы и поговорки о дружбе</p>	<p>Подскоки, движения в парах. Пение «Песенка друзей». Игра на музыкальных инструментах «Музыкальный корабль». Игра «Прыгалка». «Соловушка». Пение «Песенка о дружбе». «Частушки про дружбу». Игра на музыкальных инструментах. Игра на развитие коммуникативных дружбе» способностей, словаря «Опиши друга».</p>	4
8	<p>Весна. Весенние праздники. Народные приметы, пословицы о весне.</p>	<p>Сдвигание в разном темпе и объеме нарисованных кораблей с поверхности листа, выполнять упражнения на регуляцию выдоха, самомассаж губ и щек, выполнение артикуляционных упражнений, сесть на стул, услышав заданный звук, слог, слово, выполнять упражнения на релаксацию. Воспринимать, усвоить и воспроизводить ритмический рисунок на инструментах (бубнах, маракасах и сдвигании (хлопками, ходьбой, бегом, поворотами туловища, взмахами рук). Приседать, когда услышишь заданный звук, заданный слог, заданное слово. Разучивание потешек с опорой на зрительные ориентиры. Пропевание потешек в разном темпе с разной силой голоса.</p>	3

9	<p>Рассказы повествовательного характера по картинам о Великой Отечественной войне.</p>	<p>Определение слова по заданной схеме, исполнение разученной песни с опорой на зрительные ориентиры, игра на бубне и погремушке с передачей нужного темпа и ритма, выполнение артикуляционных и мимических упражнений. Научиться различным видам ходьбы. Выполнять движения ритмично, под счет. Выполнять движения в соответствии с определенным акцентом в музыке.</p>	1
---	---	--	---



10	<p>Уроки народной мудрости в произведениях устного народного творчества.  Пословицы и поговорки.  Сказки о животных.  Бытовые сказки.  Фразеологизмы, образные сравнения.  Загадки.  Самостоятельное придумывание загадок.  Русские народные сказки.  Придумаем свою сказку.</p>	<p>Пропевание слов, словосочетаний, предложений на мягкой голосовой атаке на выдохе. Уметь окрашивать одну фразу в разные интонационные смыслы. Пропевать разученные потешки с движением тела. Воспринимать и различать темп музыки с целью его согласования с темпом простых движений (хлопки, взмахи руками) и более сложных движений (ходьба, бег, перестроения, движения с реальными и воображаемыми предметами).</p>	9
----	--	---	---

## **Рабочая программа по коррекционному курсу**

### **«Индивидуальные и групповые логопедические занятия»**

#### Пояснительная записка

Программа разработана на основе федерального закона Российской Федерации от 29 декабря 2012 г. N 273-ФЗ «Об образовании в Российской Федерации», Концепции специального федерального государственного стандарта для детей с ограниченными возможностями, Приказа Минобрнауки России от 19 декабря 2014 г. N 1598 «Об утверждении федерального государственного образовательного стандарта начального общего образования обучающихся с ограниченными возможностями здоровья», Закона РБ «Об образовании», учебного плана ОУ, Адаптированной основной общеобразовательной программы начального общего образования обучающихся с тяжелыми нарушениями речи (вариант 5.2), Концепции духовно-нравственного развития и воспитания личности гражданина России.

Рабочая программа разработана с учетом психофизического развития, индивидуальных возможностей обучающихся, национальных, этнокультурных особенностей нашего региона.

Важность данного курса в системе обучения детей с тяжелыми нарушениями речи состоит в том, что в результате его освоения создается практическая база общения, обеспечивается пропедевтика курсов русского языка и литературного чтения, а также осуществляется профилактика дисграфии и дислексии.

Актуальность данной программы обусловлена наличием у обучающихся с ТНР отклонений в правильном произношении звуков, в фонематическом и лексико-грамматическом развитии, в построении связного высказывания, что является серьёзным препятствием в усвоении программы общеобразовательной школы.

Индивидуальная/подгрупповая логопедическая работа играет важную роль в реализации основных целевых установок начального образования, способствует социальной адаптации и развитию личности ребенка с тяжелым нарушением речи. Своевременное овладение правильной речью является одним из главных условий формирования полноценной личности ребенка, гармоничного психофизического развития, успешного обучения его в школе.

Индивидуальные/подгрупповые логопедические занятия позволяют максимально успешно усвоить как «академический» компонент образовательных программ, так и «жизненные компетенции» позволяющие ребенку овладеть знаниями, умениями и навыками, необходимыми для успешной социализации.

#### Общая характеристика учебного предмета

Цель курса «Индивидуальная/подгрупповая логопедическая работа» - развитие коммуникативно-речевой компетенции обучающихся.

#### Основные задачи реализации курса:

Развитие психофизиологических механизмов, лежащих в основе устной речи: оптимального для речи типа физиологического дыхания, речевого дыхания, голоса, артикуляторной моторики, чувства ритма, слухового восприятия, функций фонематической системы (по В.К. Орфинской).

Обучение нормативному (компенсированному) произношению всех звуков русского языка с учетом системной связи между фонемами русского языка, их артикуляторной и акустической характеристики, характера дефекта (параллельно с развитием операций языкового анализа и синтеза на уровне предложения и слова).

Коррекция нарушений звукослоговой структуры слова.

Формирование просодических компонентов речи (темпа, ритма, паузации, интонации, логического ударения).

Формирование, развитие и обогащение лексико-грамматического строя речи (уточнение значений слов, способствование овладению продуктивными и непродуктивными способами словоизменения и словообразования, связи слов в предложении, моделями различных синтаксических конструкций предложений).

Развитие коммуникативной функции речи: формирование умения планировать собственное связное высказывание; самостоятельно определять и адекватно использовать языковые средства в соответствии с коммуникативной установкой и задачами коммуникации.

Профилактика нарушений чтения и письма.

Рабочая программа курса «Индивидуальная/подгрупповая логопедическая работа» направлена на коррекцию устной речи обучающихся и профилактику и коррекцию дисграфии и дислексии.

Процесс коррекции нарушений звуковой стороны речи делится на следующие этапы:

Первый этап - обследование речи обучающихся. Обследование проводится ежегодно в начале учебного года (2 недели). Результаты обследования оформляются в речевой карте обучающегося.

Второй этап - подготовительный. Цель подготовительного этапа - формирование психофизиологических механизмов овладения произношением. Основными задачами этого этапа являются: развитие зрительного восприятия, анализа и синтеза, оптико - пространственных гнозиса и праксиса, пространственно – временных отношений, зрительно – слухового и моторного восприятия и ритма, развитие тонкой ручной и артикуляторной моторики, дыхания, голосообразования, просодических компонентов речи, уточнение артикуляции правильно произносимых звуков, их дифференциация на слух и в произношении (гласные [а], [о], [у], [ы], [и], [э]; согласные [м], [п], [в], [к], [н], [ф], [т], [х],

для дифференциации на одном занятии выбирается пара звуков, отличающихся одним дифференциальным признаком), развитие элементарных форм фонематического анализа.

Третий этап - основной. Он включает формирование правильной артикуляции и автоматизацию звуков в речи, слухо-произносительную дифференциацию акустически и артикуляторно близких звуков, параллельно с развитием слогового и фонематического анализа и синтеза, анализа структуры предложения.

Формирование правильной артикуляции звуков осуществляется на индивидуальных логопедических занятиях, автоматизация и дифференциация - как на индивидуальных занятиях, так и на подгрупповых.

Последовательность работы над нарушенными звуками определяется последовательностью появления звуков речи в онтогенезе, их артикуляторной сложностью, а также характером нарушения звукопроизношения у каждого отдельного обучающегося и объемом нарушенных звуков. Общая последовательность работы над нарушенными в произношении звуками может быть представлена следующим образом: [с], [с'], дифференциация [с]-[с']; [з], [з'], дифференциация [з]-[з']; [л], [л'], дифференциация [л]-[л']; [ш], [ж], дифференциация [ш]-[ж], [с]-[ш], [з]-[ж]; [р], [р'], дифференциация [р]-[р'], [р]-[л]; [ч], дифференциация [ч]-[т'], [ч]-[щ]; [ц], дифференциация [с]-[ц], [т]-[ц]; [щ], дифференциация [щ]-[с'], [щ]-[ч]. Автоматизация щелевых звуков начинается в структуре открытого (СГ) слога, а смычных и аффрикат - закрытого слога (ГС). Затем звук автоматизируется в сложной структуре слога (со стечением согласных).

В процессе автоматизации и дифференциации звуков речи одновременно ставится задача коррекции нарушений звукослоговой структуры слова, начиная со слов простой звукослоговой структуры. Обучение освоению акцентно-ритмической структуры слова проводится в следующей последовательности:

- двусложные слова, состоящие из открытых слогов с ударением на первом слоге (вата, лапа и т.д.);
- двусложные слова, состоящие из открытых слогов с ударением на втором слоге (весы, дыра, лупа т.д.);
- трехсложные слова, состоящие из открытых слогов с ударением на первом слоге (ягода, курица, радуга и т.д.);
- трехсложные слова, состоящие из открытых слогов с ударением на втором слоге (канавка, минута, панамка и т.д.);
- трехсложные слова, состоящие из открытых слогов с ударением на последнем слоге (молоко, борода, далеко и т.д.);
- двухсложные слова с одним закрытым слогом с ударением на первом слоге (веник, лошадь, тополь и т.д.);
- двухсложные слова с одним закрытым слогом с ударением на втором слоге (петух, коток, копать и т.д.);
- двухсложные слова со стечением согласных в середине слова с ударением на первом слоге (тыква, сумка, белка и т.д.);
- двухсложные слова со стечением согласных в середине слова с ударением на втором слоге (ведро, весна, окно и т.д.);
- двухсложные слова с закрытыми слогами и стечением согласных с ударением на первом слоге (фартук, зонтик, тридцать и т.д.);
- двухсложные слова с закрытыми слогами и стечением согласных с ударением на втором слоге (стакан, медведь, спросить и т.д.);
- трехсложные слова со стечением согласных с ударением на первом слоге (бабочка, мыльница, дедушка и т.д.);
- трехсложные слова со стечением согласных с ударением на втором слоге (закрасить, ботинки, здоровый и т.д.);

- трехсложные слова со стечением согласных с ударением на третьем слоге (глубина, колбаса, посмотреть и т.д.);

- односложные слова со стечением согласных в начале (стол, крот, гром и т.д.) и в конце слова (куст, тигр, волк и т.д.);

- четырехсложные слова, включающие открытые, закрытые слоги, слоги со стечением согласных с ударением на первом слоге (пуговица, гусеница, жаворонок и т.д.), на втором слоге (планировать, дыхание, коричневый и т.д.), на третьем слоге (ежевика, оказаться, земляника и т.д.), на последнем слоге (колокола, велосипед, перепорхнуть и т.д.).

Новая звукослоговая структура закрепляется на артикуляторно простых звуках, произношение которых не было нарушено у детей. Параллельно с коррекцией дефектов звукопроизношения и воспроизведения звукослоговой структуры слова осуществляется работа по нормализации просодических компонентов речи.

Тематика и последовательность формирования правильного произношения и развития фонематических процессов связана, прежде всего, с программой по обучению грамоте, но имеет опережающий характер. К моменту усвоения той или иной буквы по мере возможности обучающиеся должны научиться произносить соответствующий звук и уметь выделять его из речи.

В результате работы обучающиеся овладевают не только определенным объемом знаний и навыков в области звуковой стороны речи, но и в значительной мере расширяется и уточняется их лексикон, происходит совершенствование употребления правильных грамматических форм слова и словообразовательных моделей. Задачи коррекции нарушений лексико-грамматического строя речи на индивидуальных и подгрупповых логопедических занятиях ставятся в соответствии с программой обучения грамоте, развития речи, русскому языку.

Содержание курса «Индивидуальная/подгрупповая логопедическая работа» имеет концентрическое строение, предусматривающее изучение одних и тех же разделов и тем в каждом классе. Такая структура программы позволяет учитывать степень подготовки обучающихся к восприятию нового, обеспечивает постепенное возрастание сложности материала и организует комплексное воздействие на формирование средств языка (фонетики, фонематики, лексики, грамматики) и связной речи.

Мозаичный состав обучающихся с нарушениями речи по степени тяжести, влиянию на образовательные и коммуникативные возможности детей, требуют дифференцированных и индивидуальных форм организации логопедической работы, поэтому для каждого конкретного обучающегося составляется индивидуальная карта речевого развития в соответствии со специфическими нарушениями речи этого ребенка.

Тематическое планирование индивидуальной/подгрупповой логопедической работы включает следующие разделы:

- звукопроизношение;
- просодика;
- фонематические процессы;
- лексико-грамматический строй;
- связная речь.

Количество часов, отведенное на изучение каждой темы, является примерным и может варьироваться в зависимости от индивидуального темпа усвоения учебного материала.

Логопедические занятия подразделяются на индивидуальные и подгрупповые.

Индивидуальные занятия носят опережающий характер, так как основная их цель - подготовка детей к активной речевой деятельности на подгрупповых занятиях и фронтальных уроках.

На индивидуальных занятиях проводится работа по:

- активизации и выработке дифференцированных движений органов артикуляционного аппарата;
- подготовке артикуляционной базы для усвоения отсутствующих звуков;
- постановке отсутствующих звуков, их различению на слух и первоначальному этапу автоматизации на уровне слогов, слов.
- развитию понимания речи;
- активизации речевой деятельности и развитию лексико-грамматических средств языка;
- развитию самостоятельной фразовой речи.

Подгрупповые занятия. В зависимости от характера и выраженности речевого дефекта, психологических и характерологических особенностей детей, количество их в подгруппах варьируется по усмотрению логопеда (от 2-3 до 5-6 человек). В начале учебного года количество человек в подгруппе может быть меньше, чем к концу обучения.

На подгрупповых логопедических занятиях проводится работа по формированию:

- словарного запаса;
- грамматически правильной речи;
- связной речи;
- звукопроизношения;
- развитию фонематического слуха и слоговой структуры.

Описание места учебного предмета в учебном плане.

Класс	Количество о учебных недель в году	Количество индивидуальных	
		логопедических занятий/ Количество подгрупповых занятий	логопедических
1 дополнительный	33	66ч	

Описание ценностных ориентиров содержания учебного предмета

Ценностные ориентиры учебного предмета соответствуют основным требованиям ФГОС НОО обучающихся с ОВЗ и АООП НОО:

патриотизм (любовь к России, к своему народу, к своей малой родине; служение Отечеству);

гражданственность (правовое государство, гражданское общество, долг перед Отечеством, старшим поколением и семьей, закон и правопорядок, межэтнический мир, свобода совести и вероисповедания);

человечность (принятие и уважение многообразия культур и народов мира, равенство и независимость народов и государств мира, международное сотрудничество);

личность (саморазвитие и совершенствование, смысл жизни, внутренняя гармония, самопринятие и самоуважение, достоинство, любовь к жизни и человечеству, мудрость, способность к личностному и нравственному выбору);

честь;

достоинство;

свобода, социальная солидарность (свобода личная и национальная; уважение и доверие к людям, институтам государства и гражданского общества; справедливость, равноправие, милосердие, честь, достоинство (личная и национальная);

доверие (к людям, институтам государства и гражданского общества);

семья (любовь и верность, здоровье, достаток, почитание родителей, забота о старших и младших, забота о продолжении рода);

любовь (к близким, друзьям, школе и действия во благо их, даже вопреки собственным интересам);

дружба;

здоровье (физическое и душевное, психологическое, нравственное, личное, близких и общества, здоровый образ жизни);

труд и творчество (уважение к труду, творчество и созидание, целеустремленность и настойчивость, трудолюбие, бережливость);

наука – ценность знания, стремление к познанию и истине, научная картина мира (познание, истина, научная картина мира, экологическое сознание);

искусство и литература (красота, гармония, духовный мир человека, нравственный выбор, смысл жизни, эстетическое развитие);

природа (жизнь, родная земля, заповедная природа, планета Земля).

#### 5. Личностные, метапредметные и предметные результаты освоения учебного предмета

##### Личностные результаты:

1) формирование основ российской гражданской идентичности, чувства гордости за свою Родину, российский народ и историю России, осознание своей этнической и национальной принадлежности; формирование ценностей многонационального российского общества; становление гуманистических и демократических ценностных ориентаций;

2) формирование целостного, социально ориентированного взгляда на мир в его органичном единстве и разнообразии природы, народов, культур и религий;

3) формирование уважительного отношения к иному мнению, истории и культуре других народов;

4) овладение начальными навыками адаптации в динамично изменяющемся и развивающемся мире;

5) принятие и освоение социальной роли обучающегося, развитие мотивов учебной деятельности и формирование личностного смысла учения;

6) развитие самостоятельности и личной ответственности за свои поступки, в том числе в информационной деятельности, на основе представлений о нравственных нормах, социальной справедливости и свободе;

7) формирование эстетических потребностей, ценностей и чувств;

8) развитие этических чувств, доброжелательности и эмоционально-нравственной отзывчивости, понимания и сопереживания чувствам других людей;

9) развитие навыков сотрудничества со взрослыми и сверстниками в разных социальных ситуациях, умения не создавать конфликтов и находить выходы из спорных ситуаций;

10) формирование установки на безопасный, здоровый образ жизни, наличие мотивации к творческому труду, работе на результат, бережному отношению к материальным и духовным ценностям.

Универсальные учебные действия	У выпускника будут сформированы на минимальном уровне	У выпускника будут сформированы на достаточном уровне
Самоопределение	- основы гражданской идентичности, своей этнической принадлежности в форме	- компетентности в реализации основ гражданской

	<p>осознания «Я» как члена семьи, представителя народа, гражданина России, чувства сопричастности и гордости за свою Родину, народ и историю, осознание ответственности человека за общее благополучие;</p> <ul style="list-style-type: none"> <li>- способность к самооценке на основе критериев успешности учебной деятельности;</li> <li>- чувство прекрасного и эстетические чувства на основе знакомства с мировой и отечественной художественной культурой.</li> </ul>	<p>идентичности в поступках и деятельности;</p> <ul style="list-style-type: none"> <li>- адекватного понимания причин успешности/неуспешности учебной деятельности;</li> <li>- осознанных устойчивых эстетических предпочтений и ориентации на искусство как значимую сферу человеческой жизни.</li> </ul>
<p>Смысло-образование</p>	<ul style="list-style-type: none"> <li>- внутренняя позиция школьника на уровне положительного отношения к школе, ориентации на содержательные моменты школьной действительности и принятия образца «хорошего ученика»;</li> <li>- широкая мотивационная основа учебной деятельности, включающая социальные, учебно-познавательные и внешние мотивы;</li> <li>- ориентация на понимание причин успеха в учебной деятельности, в том числе на самоанализ и самоконтроль результата, на анализ соответствия результатов требованиям конкретной задачи, на понимание предложений и оценок учителей, товарищей, родителей и других людей;</li> <li>- учебно-познавательный интерес к новому учебному материалу и</li> </ul>	<ul style="list-style-type: none"> <li>- внутренней позиции обучающегося на уровне положительного отношения к образовательному учреждению, понимания необходимости учения, выраженного в преобладании учебно-познавательных мотивов и предпочтении социального способа оценки знаний;</li> <li>- выраженной устойчивой учебно-познавательной мотивации учения;</li> <li>- устойчивого учебно-познавательного интереса к новым общим способам решения задач;</li> <li>- положительной адекватной дифференцированной самооценки на основе критерия успешности реализации социальной роли «хорошего ученика».</li> </ul>

	способам решения новой задачи.	
Нравственно-этическое оценивание	<ul style="list-style-type: none"> <li>- ориентация в нравственном содержании и смысле как собственных поступков, так и поступков окружающих людей;</li> <li>- знание основных моральных норм и ориентация на их выполнение, дифференциация моральных и конвенциональных норм, развитие морального сознания как переходного от доконвенционального к конвенциональному уровню;</li> <li>- развитие этических чувств — стыда, вины, совести как регуляторов морального поведения;</li> <li>- эмпатия как понимание чувств других людей и сопереживание им.</li> </ul>	<ul style="list-style-type: none"> <li>- морального сознания на конвенциональном уровне, способности к решению моральных дилемм на основе учета позиций партнёров в общении, ориентации на их мотивы и чувства, устойчивое следование в поведении моральным нормам и этическим требованиям;</li> <li>- установки на здоровый образ жизни и реализации ее в реальном поведении и поступках;</li> <li>- эмпатии как осознанного понимания чувств других людей и сопереживания им, выражающихся в поступках, направленных на помощь и обеспечение благополучия.</li> </ul>

### Метапредметные результаты

Вид УУД/ составляющие	Выпускник научится на минимальном уровне	Выпускник научится на достаточном уровне
Регулятивные		
Целеполагание	<ul style="list-style-type: none"> <li>-принимать и сохранять учебную задачу;</li> <li>- учитывать выделенные учителем ориентиры действия в новом учебном материале в сотрудничестве с учителем</li> </ul>	<ul style="list-style-type: none"> <li>- в сотрудничестве с учителем ставить новые учебные задачи;</li> <li>- преобразовывать практическую задачу в познавательную.</li> </ul>
Планирование	<ul style="list-style-type: none"> <li>- учитывать выделенные учителем ориентиры действия в</li> </ul>	<ul style="list-style-type: none"> <li>- самостоятельно учитывать выделенные учителем</li> </ul>



	<p>новом учебном материале в сотрудничестве с учителем;</p> <ul style="list-style-type: none"> <li>- планировать свои действия в соответствии с поставленной задачей и условиями ее реализации, в том числе во внутреннем плане;</li> <li>- учитывать установленные правила в планировании и контроле способа решения.</li> </ul>	<p>ориентиры действия в новом учебном материале.</p>
Прогнозирование		<ul style="list-style-type: none"> <li>- осуществлять предвосхищающий контроль по результату и по способу действия.</li> </ul>
Учебные действия	<ul style="list-style-type: none"> <li>- выполнять учебные действия в материализованной, громкоречевой и умственной форме.</li> </ul>	<ul style="list-style-type: none"> <li>- проявлять познавательную инициативу в учебном сотрудничестве.</li> </ul>
Контроль	<ul style="list-style-type: none"> <li>- учитывать установленные правила в контроле способа решения;</li> <li>- осуществлять итоговый и пошаговый контроль по результату (в случае работы в интерактивной среде пользоваться реакцией среды решения задачи);</li> <li>- различать способ и результат действия.</li> </ul>	<ul style="list-style-type: none"> <li>- осуществлять констатирующий и предвосхищающий контроль по результату и по способу действия, актуальный контроль на уровне произвольного внимания.</li> </ul>
Коррекция	<ul style="list-style-type: none"> <li>- вносить необходимые коррективы в действие после его завершения на основе его оценки и учета характера сделанных ошибок, использовать предложения и оценки для создания нового, более совершенного результата, использовать запись (фиксацию)</li> </ul>	<ul style="list-style-type: none"> <li>- вносить необходимые коррективы</li> <li>в исполнение как по ходу его реализации, так и в конце действия.</li> </ul>

	в цифровой форме хода и результатов решения задачи, собственной звучащей речи на русском и иностранном языках.	
Оценка	<ul style="list-style-type: none"> <li>- адекватно воспринимать предложения и оценку учителей, товарищей, родителей и других людей;</li> <li>- оценивать правильность выполнения действия на уровне адекватной ретроспективной оценки соответствия результатов требованиям данной задачи и задачной области.</li> </ul>	<ul style="list-style-type: none"> <li>- самостоятельно адекватно оценивать правильность выполнения действия и вносить необходимые коррективы в исполнение как по ходу его реализации, так и в конце действия.</li> </ul>
Саморегуляция	<ul style="list-style-type: none"> <li>- использовать речь для регуляции своего действия.</li> </ul>	<ul style="list-style-type: none"> <li>- адекватно использовать речь для планирования и регуляции своей деятельности.</li> </ul>
<b>Коммуникативные</b>		
Инициативное сотрудничество и взаимодействие	<ul style="list-style-type: none"> <li>- допускать возможность существования у людей различных точек зрения, в том числе не совпадающих с его собственной, и ориентироваться на позицию партнера в общении и взаимодействии;</li> <li>- учитывать разные мнения и стремиться к координации различных позиций в сотрудничестве;</li> <li>- формулировать собственное мнение и позицию;</li> <li>- задавать вопросы;</li> <li>- адекватно использовать речевые средства для решения различных коммуникативных задач;</li> <li>- строить монологическое</li> </ul>	<ul style="list-style-type: none"> <li>- учитывать разные мнения и интересы и обосновывать собственную позицию;</li> <li>- задавать вопросы, необходимые для организации собственной деятельности и сотрудничества с партнером;</li> <li>- адекватно использовать речевые средства для эффективного решения разнообразных коммуникативных задач.</li> </ul>

	высказывание, владеть диалогической формой речи.	
Управление коммуникацией	<ul style="list-style-type: none"> <li>- допускать возможность существования у людей различных точек зрения, в том числе не совпадающих с его собственной, и ориентироваться на позицию партнера в общении и взаимодействии;</li> <li>- учитывать разные мнения и стремиться к координации различных позиций в сотрудничестве;</li> <li>- формулировать собственное мнение и позицию;</li> <li>- договариваться и приходить к общему решению в совместной деятельности, в том числе в ситуации столкновения интересов;</li> <li>- строить понятные для партнера высказывания, учитывающие, что партнер знает и видит, а что нет;</li> <li>- контролировать действия партнера;</li> <li>- использовать речь для регуляции своего действия</li> </ul>	<ul style="list-style-type: none"> <li>- учитывать и координировать в сотрудничестве позиции других людей, отличные от собственной;</li> <li>- учитывать разные мнения и интересы и обосновывать собственную позицию;</li> <li>- понимать относительность мнений и подходов к решению проблемы;</li> <li>- аргументировать свою позицию и координировать её с позициями партнёров в сотрудничестве при выработке общего решения в совместной деятельности;</li> <li>- продуктивно содействовать разрешению конфликтов на основе учета интересов и позиций всех участников;</li> <li>- с учетом целей коммуникации достаточно точно, последовательно и полно передавать партнеру необходимую информацию как ориентир для построения действия;</li> <li>- осуществлять взаимный контроль и оказывать в сотрудничестве необходимую взаимопомощь;</li> <li>- адекватно использовать речь для планирования и регуляции своей деятельности.</li> </ul>
Познавательные		

<p>Общеучебные</p>	<ul style="list-style-type: none"> <li>- осуществлять запись (фиксацию) выборочной информации об окружающем мире и о себе самом, в том числе с помощью инструментов ИКТ;</li> <li>- строить сообщения в устной и письменной форме;</li> <li>- ориентироваться на разнообразие способов решения задач;</li> <li>- основам смыслового восприятия художественных и познавательных текстов, выделять существенную информацию из сообщений разных видов (в первую очередь текстов);</li> <li>- владеть рядом общих приемов решения задач.</li> </ul>	<ul style="list-style-type: none"> <li>- записывать, фиксировать информацию об окружающем мире с помощью инструментов ИКТ;</li> <li>- осознанно и произвольно строить сообщения в устной и письменной форме;</li> <li>- осуществлять выбор наиболее эффективных способов решения задач в зависимости от конкретных условий;</li> <li>- произвольно и осознанно владеть общими приемами решения задач.</li> </ul>
<p>Логические</p>	<ul style="list-style-type: none"> <li>- осуществлять анализ объектов с выделением существенных и несущественных признаков;</li> <li>- осуществлять синтез как составление целого из частей;</li> <li>- проводить сравнение, сериацию и классификацию по заданным критериям;</li> <li>- устанавливать причинно-следственные связи в изучаемом круге явлений;</li> <li>- строить рассуждения в форме связи простых суждений об объекте, его строении, свойствах и связях;</li> <li>- обобщать, т. е. осуществлять</li> </ul>	<ul style="list-style-type: none"> <li>- осуществлять синтез как составление целого из частей, самостоятельно достраивая и восполняя недостающие компоненты;</li> <li>- осуществлять сравнение, сериацию и классификацию, самостоятельно выбирая основания и критерии для указанных логических операций;</li> <li>- строить логическое рассуждение, включающее установление причинно-следственных связей.</li> </ul>

	<p>генерализацию и выведение общности для целого ряда или класса единичных объектов на основе выделения сущностной связи;</p> <p>- осуществлять подведение под понятие на основе распознавания объектов, выделения существенных признаков и их синтеза;</p> <p>- устанавливать аналогии.</p>	
Знаково-символические	- использовать знаково-символические средства, в том числе модели (включая виртуальные) и схемы (включая концептуальные) для решения задач.	- создавать и преобразовывать модели и схемы для решения задач.
Информационные	- осуществлять поиск необходимой информации для выполнения учебных заданий с использованием учебной литературы, энциклопедий, справочников (включая электронные, цифровые), в открытом информационном пространстве, в том числе контролируемом пространстве Интернета.	- осуществлять расширенный поиск информации с использованием ресурсов библиотек и Интернета.

### Предметные результаты

Задача реализации курса	Планируемые результаты освоения курса	
	Выпускник научится на минимальном уровне	Выпускник научится на достаточном уровне
1. Развитие психофизиологических механизмов, лежащих в	регулировать плавный продолжительный выдох при произнесении предложений и	воспроизводить интонационно верно, с соблюдением пауз и

<p>основе устной речи:</p> <p>а) оптимального для речи типа физиологического дыхания, речевого дыхания;</p> <p>б) голоса;</p> <p>в) артикуляторной моторики;</p> <p>г) чувства ритма.</p>	<p>текстов;</p> <p>регулировать оптимальную силу голоса ;</p> <p>называть основные органы артикуляционного аппарата;</p> <p>четко и правильно выполнять артикуляционные движения в соответствии с речевой инструкцией;</p> <p>удерживать артикуляционную позу и переключаться на другую;</p> <p>воспроизводить несложный ритм.</p>	<p>логических ударений предложения и тексты;</p> <p>демонстрировать сформированные произносительные навыки (четкое произношение, адекватную интонацию, соблюдение ритма) на материале стихотворений и связных текстов.</p>
<p>2. Развитие слухового восприятия, функций фонематической системы.</p>		
<p>а) смысловозначительная функция</p>		<p>различать на слух слова с близкими по артикуляционным и акустическим признакам фонемами.</p>
<p>б) слухопроизносительная дифференциация фонем</p>	<p>повторять воспринятый на слух слоговой ряд из 2 слогов</p>	<p>дифференцировать твердые/мягкие, звонкие/глухие, свистящие/шипящие согласные;</p> <p>повторять воспринятый на слух слоговой ряд из 3 слогов</p>
<p>в) фонематический анализ и синтез</p>	<p>выделять и сравнивать языковые единицы (звук, буква, слово);</p> <p>давать характеристику звукам русского языка:</p> <p>дифференцировать гласные и согласные звуки, ударные и безударные гласные,</p>	<p>определять последовательность, количество, место звука в словах сложной звукослоговой структуры;</p> <p>осуществлять перенос ударения с одного слога на другой при образовании</p>

	<p>твердые/мягкие, звонкие/глухие согласные;</p> <p>определять последовательность, количество, место звука в словах простой звукослоговой структуры;</p> <p>выделять ударные слоги и ударные гласные в словах из 4-5 слогов, сравнивать две формы одного и того же слова с различным ударением;</p> <p>составлять схему дву- и трехсложного слова;</p> <p>синтезу слов из 3-4 слогов, 3-5 звуков.</p>	<p>грамматических форм;</p> <p>составлять схему четырехсложного слова со стечением согласных;</p> <p>синтезу слов из 5-6 слогов, 6-7 звуков.</p>
<p>3. Обучение нормативному (компенсированному) произношению всех звуков русского языка с учетом системной связи между фонемами русского языка, их артикуляторной и акустической характеристики, характера дефекта (параллельно с развитием операций языкового анализа и синтеза на уровне предложения и слова).</p>	<p>правильно произносить гласные и «простые» согласные (заднеязычные, переднеязычные, губные) звуки.</p>	<p>произносить свистящие, шипящие, аффрикаты, сонорные звуки в прямых, обратных, закрытых слогах и слогах со стечением согласных.</p>
<p>4. Коррекция нарушений звукослоговой структуры слова.</p>	<p>воспроизводить слоговые ряды (из 3 слогов) с меняющимся ударением;</p> <p>воспроизводить серии слогов со стечением согласных (шва-</p>	<p>воспроизводить слоговые ряды (из 4-5 слогов) с меняющимся ударением с оппозиционными звуками;</p> <p>воспроизводить серии слогов со стечением</p>

	ста-зва);  самостоятельному употреблению слов сложной звукослоговой структуры (сковородка, скворечники, представление).	согласных и оппозиционными звуками (шос-шус-шас, рал-лар-рал)  четко и правильно произносить звуки в многосложных словах с закрытыми слогами, стечением согласных и наличием оппозиционных звуков (кораблекрушение, мороженщица, подтверждение).
5. Формирование просодических компонентов речи:  а) темпа; б) ритма; в) паузации; г) интонации; д) логического ударения.	воспроизводить простой стихотворный текст в заданном темпе;  воспроизводить простые ритмы ( // - // ),  ( / - ///);  использовать паузу для ритмической организации речи;  различать на слух типы предложений (вопросительные, побудительные, повествовательные).	научится воспроизводить сложный ритмический рисунок (// - // - / - ///) и составлять простой, выделяя сильную долю (используя знакомое стихотворение);  использовать паузу для интонационной организации речи;  воспроизводить предложения и тексты плавно, эмоционально выразительно;  интонационно верно, с соблюдением пауз и логических ударений воспроизводить предложения и тексты.
6. Профилактика нарушений процессов чтения и письма	различать зрительные образы букв и графически правильно воспроизводить их;  дифференцировать графически сходные рукописные буквы: строчные и-ш, ш-т, в-д, у-д-з, г-р, х-с, э-е, э-с и др.; заглавные Г-П-Т,	обозначать мягкость согласных звуков с помощью ь, букв и, е, ё, ю, я;  сравнивать звуковой и буквенный состав слова.



	В-Д, И-Ш, Л-М, Е-З и др.; делить слова на слоги для переноса.	
--	--	--

## Содержание учебного предмета

### Звукопроизношение.

Формирование навыков правильного произношения проходит несколько этапов.

На первом этапе используются неречевые упражнения, предполагающие развитие орального праксиса. Они включают комплекс артикуляционной гимнастики, изучение артикуляции звуков (постановку звуков) и слоговые упражнения. Эти виды предусматривают в основном развитие моторики органов артикуляционного аппарата.

Второй этап – развитие фонематического восприятия – очень тесно связан с артикуляционными упражнениями. Дети учатся слышать разницу между фонемами, т. е. дифференцировать их на слух, опираясь на артикуляционные и акустические признаки звуков.

Третий этап – этап интеграции, т.е. дети приобретают навыки соединения фонемы в коротких высказываниях в соответствии с позиционными условиями.

Заключительный этап – автоматизация, т.е. переход правильного произношения в привычное настолько, что оно не требует специального времени и обеспечивается двумя категориями факторов: бессознательными – посредством слушания (аудирования) и воспроизведения (говорения) и сознательными – посредством усвоения фонологических признаков звуков и особенностей их артикуляционного уклада.

Правильное произношение в словах звуков речи и их сочетаний: п, а, м, т, о, в, у, н, с, и, л, э, звукосочетаний йа (я), йо (ё), йу (ю), йэ (е) в начальной позиции (яблоко) и после гласных (красная); позиционное смягчение согласных перед гласными и, э (пишет, мел); к, с, ш; я, е, ю, ё после разделительных ь, ы (обезьяна, съел); р, ф, х, б, д; мягкие согласные т, н, с, х, п, м, ф в конце слов (пить, день).

Дифференцированное произнесение в слогах, словах и фразах звуков: а — о, а — э, о — у, э — и, и — у, а — я, о — ё, у — ю, э — е, м — п, н — т, т — л, л — н, с — ш, к — х, в — ф, п — б, т — д.

### Просодика.

Обучение технике нижнедиафрагмального дыхания, сознательному регулированию его ритма, правильному соотношению вдоха и выдоха, распределению выдоха на определенные речевые отрезки.

Развитие умения регулировать темп речи в зависимости от содержания высказывания, с учетом пауз между речевыми отрезками.

Развитие интонационной выразительности речи, включающую в себя:

- мелодику (повышение и понижение голоса при произнесении фразы),
- фразовое и логическое ударения (выделение паузами, повышением голоса, большей напряженностью и долготой произношения в зависимости от смысла высказывания),
- тембр речи (звуковую окраску, отражающую эмоциональные оттенки)

### Фонематические процессы.

Определение наличия данного звука в слове, его позиции по отношению к началу, середине или концу слова. Определение линейной последовательности и количества звуков в слове. Различение слов, в которые входят одни и те же фонемы, расположенные в разной последовательности. Различение близких по звучанию, но разных по значению слов.

Совершенствование умения различать на слух длинные и короткие слова. Учить запоминать и воспроизводить цепочки слогов со сменой ударения и интонации, цепочки слогов с разными согласными и одинаковыми гласными; цепочки слогов со стечением согласных.

Усвоение и использование в речи слов различной звукослоговой структуры.

Лексико-грамматический строй.

Уточнение и расширение запаса представлений на основе наблюдения и осмысления предметов и явлений окружающей действительности, создание достаточного запаса словарных образов. Введение накопленных представлений и пассивного речевого запаса в активный словарь. Развитие понимания обобщающего значения слов, формирование доступных родовых и видовых обобщающих понятий. Расширение активного словаря обучающихся, обогащение его словами обозначающими предметы, явления, действия и признаки окружающей действительности. Сопоставление предметов и явлений, и на этой основе обеспечение понимания и использования в речи слов-синонимов и слов-антонимов. Расширение понимания значения простых предлогов и обучение их правильному использованию в самостоятельной речи. Обеспечение усвоения притяжательных и определительных местоимений, указательных наречий, количественных и порядковых числительных, их использование в экспрессивной речи.

Обучение использованию в экспрессивной речи некоторых форм словоизменения: окончаний имен существительных в единственном и множественном числе в именительном падеже, в косвенных падежах без предлога и с простыми предлогами; окончаний глаголов настоящего времени, глаголов мужского и женского рода прошедшего времени.

Практическое усвоение некоторых способов словообразования и на этой основе использование в экспрессивной речи существительных и прилагательных с уменьшительно-ласкательными суффиксами, глаголов с различными приставками.

Формирование умения пользоваться несклоняемыми существительными. Совершенствование навыка согласования прилагательных и числительных с существительными в роде, числе, падеже. Совершенствование умения составлять простые и сложные предложения по вопросам, по картинке и по демонстрации действия, распространять их однородными членами.

Развитие связной речи и речевого общения.

Воспитание активного произвольного внимания к речи, совершенствование умения вслушиваться в обращенную речь, понимать ее содержание, слышать ошибки в чужой и своей речи. Совершенствование умения отвечать на вопросы кратко и полно, задавать вопросы, вести диалог, выслушивать друг друга до конца. Обучение составлению рассказа-описания о предметах и объектах по образцу, предложенному плану; связному рассказу о содержании серии сюжетных картинок и сюжетной картины по предложенному педагогом или коллективно составленному плану. Развитие навыка пересказа хорошо знакомых сказок и коротких текстов. Развитие коммуникативной функции речи.

7. Тематическое планирование.

№ (кол-во занятий)	Звукопроизношение	Просодическая сторона речи	Фонематические процессы	Лексико-грамматический ст
1-4	Обследование речи	Выявление индивидуальных речевых нарушений.		
Гласные звуки				
	Звук [а] Постановка звука [...]	1. Формирование речевого дыхания, длительности и плавности речевого выдоха.  2. Развитие синхронности речевого дыхания и голоса	1. Развитие способности узнавать и различать неречевые звуки.  2. Дифференциация речевых и неречевых звуков.  3. Развитие способности узнавать и различать звуки речи по высоте и силе голоса.  4. Выделение звука из ряда других звуков.  5. Выделение ударного гласного в начале слова.  6. Выделение гласного звука в односложном слове.  7. Практическое усвоение понятий «гласный — согласный» звук	1. Лексика: «Наш класс», «Наша школа», «Дни недели», «Расписание», «Режим дня».  2. Грамматика: - составление словосочетаний местоимениями мой, моя, мы  - различение вопросов кто? что? как вопросов о предмете одушевленном или неодушевленном
	Звук [о] Постановка звука [...]			
	Звук [и] Постановка звука [...]			
	Дифференциация гласных [А-О-И]  Постановка звука [...]			
Свистящие: [С][С'] [З][З']				
	Постановка\ автоматизация\ уточнение артикуляции звука [...] (С)	1. Развитие речевого дыхания:  - дифференциация носового и	1. Выделение звука из ряда других звуков.  2. Определение наличия звука в слове.  3. Выбор предметных картинок, названия которых включают	1. Лексика: «Наша школа», «Столовая (посуда, продукты)», «Спальня (мебель, спальные принадлежности, белье, одежда)».

		ротового вдохов-выдохов;	заданный звук.	2. Грамматика:
	Постановка\ автоматизация\  уточнение артикуляции звука [...] (С)	2. Темпо- ритмическая организации речи:  - воспроизведение простых ритмов  ( // - // ) ( / - // - / - //);	4. Различение односложных и многосложных слов.  5. Закрепление понятий «гласный — согласный» звук	- формирование навыка изменения числа имен существительных (доска - доски, книга – книги, стул — стулья);  - составление словосочетан указывающих на пространственное расположение предметов (т там, здесь, слева, справа, ту сюда и т.д)
	Постановка\ автоматизация\  уточнение артикуляции звука [...] (С')	- воспроизведение простых стихотворных текстов в заданном темпе;	1. Выделение звука из ряда звуков, слогов, слов.  2. Выделение первого и последнего согласного звука в слове.  3. Практическое знакомство с понятиями «твердый — мягкий согласный звук».	1. Лексика:  «Наши школа», «Игровая комната (игры, игрушки)» «Комнатные растения».
	Постановка\ автоматизация\  уточнение артикуляции звука [...] (С')		4. Различение односложных и многосложных слов	2. Грамматика:  - использование глаголов во множественном числе (дос достаньте, принеси- прине измени – измените...);  - составление словосочетан личными и указательными местоимениями (я, ты, он, о этот, тот, такой, столько)
	Постановка\ автоматизация\  уточнение артикуляции\ дифференциация звуков ... (С-С')		1. Распределение предметных картинок, названия которых включают дифференцируемые звуки.  2. Определение места звука в слове (начало, середина, конец).	1. Лексика:  «Осень», «Деревья и кустарники».
				2. Грамматика:  - составление словосочетан

	Постановка\ автоматизация\  уточнение артикуляции\ дифференциация звуков ... (С-С')		3. Закрепление понятий «твердый — мягкий звук»	посредством предлогов в, на, под, обозначающих местоположение, направление (на столе, под стулом, в салатнице);  - составление словосочетаний признак + предмет (спелый абрикос, синяя слива, сочное яблоко, сладкие апельсины)  3. Словообразование:  (Листопад, соковыжи-малка, пылесос)
	Постановка\ автоматизация\  уточнение артикуляции звука [...] (3)	1. Развитие силы, высоты и тембра голоса с использованием игровых упражнений.	1. Определение наличия звука в слове.  2. Определение места звука в слове (начало, середина, конец).  3. Закрепление понятий «звонкий - глухой звук».	1. Лексика: «Осень», «Осенние работы в саду, огороде».
	Постановка\ автоматизация\  уточнение артикуляции звука [...] (3')	2. Формирование повествовательной, вопросительной, побудительной интонации.	4. Различение односложных и многосложных слов.  5. Развитие слухового внимания к звуковой оболочке слова, слуховой памяти.  6. Различение слов, близких по звуковому составу (дуб-зуб, губы-зубы)	2. Грамматика:  - составление словосочетаний существительными мужского и женского рода и глаголами настоящего времени 3-го лица (заяц замер, зайчиха замерла...)  - составление словосочетаний существ. в винит. падеже с предлогами в, на, под, отвечающими на вопрос куда (зреет на дереве, собираем в корзину, упало под яблоню)
	Постановка\ автоматизация\  уточнение артикуляции\ дифференциация звуков ... (З-З')		1. Воспроизведение слоговых рядов из 2 слогов (за-зя, зо-зё,...).  2. Дифференциация на слух сохранных звуков по твердости — мягкости.  3. Звуковой анализ одно-двусложных слов туз стечения	1. Лексика: «Осень», «Овощи, фрукты, ягоды».  2. Грамматика:  -составление словосочетаний существительными в

			согласных (зал, зуб, коза)	предложном падеже с предлогами в, на (в значении местонахождения предмета) отвечающими на вопрос где
	Постановка\ автоматизация\ уточнение артикуляции\ дифференциация звуков ... (З-С)		<p>1. Воспроизведение слоговых рядов из 2 слогов (са-за, су-зю,...).</p> <p>2. Дифференциация звуков по глухости - звонкости в прямых слогах.</p> <p>3. Звуковой анализ двусложных слов из открытых слогов, двусложных слов с закрытым слогом (осы, зима, лиса, сова, завод, замок, синяк, голос).</p> <p>4. Различение слов, близких по звуковому составу (суп-зуб, коза-коса, розы-росы)</p>	<p>-составление словосочетаний числительное + существительное (один апельсин, два апельсина, пять апельсинов).</p> <p>3. Словообразование: (сухофрукты)</p> <p>- образование качественных прилагательных: ягода - ягодный, апельсин-апельсиновый, ананас - ананасовый</p>

Сонорные звуки [Л][Л']

	Постановка\ автоматизация\ уточнение артикуляции звука [...] (Л)	<p>1. Развитие речевого дыхания:</p> <p>- распределить длину выдоха на произношение таблицы гласных и, э, а, о, у, ы;</p> <p>- на выдохе произносить слоговые цепочки, постепенно увеличивая количество слогов.</p> <p>2. Упражнения для</p>	<p>1. Выделение звука из ряда звуков, слогов, слов.</p> <p>2. Определение количества звуков, их последовательности в слове из 3-5 звуков без стечения согласных.</p> <p>3. Составление схемы слова из 2х слогов без стечения согласных с выделением ударного слога (халат, молот, мелок, холод, пенал, укол, дятел, колун, бокал, белый).</p> <p>4. Выбор слова к соответствующей графической схеме</p>	<p>1. Лексика: «Осень», «Птицы».</p> <p>2. Грамматика:</p> <p>-составление словосочетаний существительными мужского и женского рода и глаголами прошедшего времени первого и третьего лица (лодка плыла, Николай плыл)</p> <p>- с существительными в родительном падеже с предлогом у в значении принадлежности (у Клавы, волка, у белки)</p>
--	---	--	---	---

		формирования навыка фразового и логического ударения: – выделение паузами, повышением голоса, большей напряженностью и долготой произношения в зависимости от смысла высказывания		
	Постановка\ автоматизация\ уточнение артикуляции звука [...] (Л')		1. Выделение ударного гласного в слове, последнего звука в слове. 2. Закрепление слогового анализа слов из 2-3 слогов, с опорой на гласные звуки. 3. Практическое закрепление понятий «гласный — согласный» звук	1. Лексика: «Животные», «Домашние животные». 2. Грамматика: -составление словосочетаний существительными в родительном падеже в значении отрицания (нет тополя, нет липы, нет льва). 3. Словообразование: Лед – ледок – льдина – льдыш – ледник – ледовый – ледяной гололед
	Постановка\ автоматизация\ уточнение артикуляции звука [...] (Л')			
	Постановка\ автоматизация\ уточнение артикуляции\ дифференциация звуков ... (Л-Л')		1. Воспроизведение слоговых рядов из 3 слогов (ла-ля-ла, лё-ло-лѐ...).	1. Лексика: «Наш город», «Транспорт».
	Постановка\ автоматизация\ уточнение артикуляции\ дифференциация звуков ... (Л-Л')		2. Дифференциация звуков по твердости — мягкости. 3. Сравнение звукового состава слов (лук-люк, мел-мель, угол-уголь, галка - галька). 3. Преобразование слов за счет замены одного звука (галка - палка - полка, белка – булка )	2. Грамматика: -составление словосочетаний существительными в творительном падеже без предлога в значении орудия или средства действия (подметал метлой, копал лопатой) - составление словосочетаний местоимениями 2-го лица + глаголом (бежал – вы бежали, ты шел – шли)
Шипящие звуки [Ш][Ж], дифференциация свистящих - шипящих звуков.				
	Постановка\ автоматизация\ уточнение артикуляции звука [...] (Ш)	1. Упражнения для формирования навыка фразового и логического ударения: –	1. Воспроизведение слоговых рядов из 3 слогов с меняющейся гласной и ударением (шА-шо-шу, ша-шО-шу, ша-шо-шУ, ...).	1. Лексика: «Наш город», «Магазин».
			2. Слоговой и звуковой анализ 2-3 сложных слов без стечения согласных (шина, ушиб, шорох,	2. Грамматика: -составление словосочетаний существительными с суффиксами –ик-, -ек-, -к-

		воспроизведение слоговых цепочек со сменой ударения (ША-ша-ша, ша-ША-ша, ша-ша-ША).	мешок, машина, малыши,...). 3. Составление схемы слова с выделением ударного слога. 4. Выбор слова к соответствующей графической схеме.	(уменьшительно-ласкательными); - с существительными в дательном падеже без предлога в значении адресата действия (напишу Мише); - с существительными в творительном падеже с предлогами под, над, за (на машиной, за шкафом, под вешалкой). 3. Словообразование: (пешеход – пешеходный)
	Постановка\ автоматизация\ уточнение артикуляции звука [...] (Ш)	2. Ускорение и замедление речи в зависимости от содержания высказывания с учетом пауз между речевыми отрезками. 3. Развитие		
	Постановка\ автоматизация\ уточнение артикуляции\ дифференциация звуков ... (С-Ш)	силы, высоты и тембра голоса с использованием игровых упражнений (скажи голосом Маши, голосом Медведя)	1. Дифференциация звуков, схожих по акустическим признакам: • в прямых слогах; • в обратных слогах; 2. Распределение предметных картинок, названия которых отличаются одним звуком (Машка – маска, башня – басня, крыша – крыса). 3. Преобразование слов за счет замены одного звука на другой.	1. Лексика: «Наш город», «Правила дорожного движения», «Дорожные знаки» 2. Грамматика: -соотнесение вопросов что делает? что делал? со временем действия (спешил – спешу, смешил – смешу) - составление словосочетаний обозначающих переходность действия на предмет (моет чашку, стол)
	Постановка\ автоматизация\ уточнение артикуляции\ дифференциация звуков ... (С-Ш)			
	Постановка\ автоматизация\ уточнение артикуляции звука [...] (Ж)		1. Выделение звука из ряда звуков, слогов, слов. 2. Составление схемы трехсложного слова с закрытым слогом в конце(мужичок, утюжок, ежонок, ежиный). 3. Подбор слов с заданным	1. Лексика: «Наш город», «Транспорт». 2. Грамматика: -составление словосочетаний существительными в винительном падеже в
	Постановка\			



	автоматизация\ уточнение артикуляции звука [...] (Ж)		количеством звуков. 4. Составление слов из заданной последовательности звуков	зависимости от рода и обозначения одушевленнос неодушевленности (вижу жаворонка, вижу одежду, вижу журнал) - с существительными в родительном падеже в без предлога (нет жука, нет журнала)
	Постановка\ автоматизация\ уточнение артикуляции\ дифференциация звуков ... (Ж-Ш)		1. Дифференциация звуков по глухости - звонкости <ul style="list-style-type: none"> <li>• в прямых слогах;</li> <li>• в обратных слогах.</li> </ul> 2. Распределение предметных картинок, названия которых включают дифференцируемые звуки.	1. Лексика: «Зима», «Хвойные и лиственные деревья». 2. Грамматика: -составление словосочетаний сущ. в родительном падеже предлогами из, с, от, около значения места, откуда совершается действие (вышел из леса, сошел с поезда, отъехали от гаража, живет около школы); - существительное в именительном падеже + прилагательное (пушистый медвежонок, колючий ёжик)
	Постановка\ автоматизация\ уточнение артикуляции\ дифференциация звуков ... (Ж-Ш)		3. Преобразование слов за счет замены одного звука на другой. 4. Звуковой анализ слов с йотированной гласной в начале	- местоимения первого лица глаголы. 3. Словообразование: (многоэтажный) Лыжи - лыжня- лыжный – лыжник
	Постановка\ автоматизация\ 		1. Дифференциация звуков схожих по акустическим признакам:	1. Лексика: «Зима на реке», «Дикие

	уточнение артикуляции\ дифференциация звуков ... (Ж-З)		<ul style="list-style-type: none"> <li>• в прямых слогах;</li> <li>• в обратных слогах.</li> </ul> <p>2. Распределение предметных картинок, названия которых включают дифференцируемые звуки.</p> <p>3. Преобразование слов за счет замены одного звука на другой (зал-жал, залей-жалей, жевать-зевать).</p> <p>4. Звуковой анализ слов с йотированной гласной в начале (южный, язык, ёжик, ...)</p>	животные зимой».
	Постановка\ автоматизация\  уточнение артикуляции\ дифференциация звуков ... (Ж-З)			<p>2. Грамматика:</p> <p>-составление словосочетаний существительными орудийными значениями и глаголами настоящего времени (подметлой)</p> <p>- составление словосочетаний глагол + существительное в дательном падеже с предложением в значении лица или места, которому направлено действие (побежал к забору, прижался к стене)</p>

Сонорные звуки [P][P']

	Постановка\ автоматизация\  уточнение артикуляции звука [...] (P)	<p>1. Развитие речевого дыхания:</p> <p>- сочетать выдох с произнесением согласных звуков ТРРРР..., ДРРРРР... .</p>	<p>1. Выделение звука из ряда звуков, слогов, слов.</p> <p>2. Воспроизведение слоговых рядов из 3 прямых, обратных, закрытых слогов (ра-ро-ру, ар-ор-ур, ран-рон-рун, вар-вор-вур, ... ).</p>	<p>1. Лексика:</p> <p>«Зима», «Дикие животные зимой», «Зимняя одежда и обувь».</p>
	Постановка\ автоматизация\  уточнение артикуляции звука [...] (P)	<p>2. Различение на слух типов предложений (вопросительные, побудительные, повествовательные).</p>	<p>3. Определение последовательности звуков слове.</p>	<p>2. Грамматика:</p> <p>-составление словосочетаний существительными в творительном падеже с предложением в значении совместимости или сопровождения (пирог с творогом, с курагой)</p>
	Постановка\ автоматизация\  уточнение артикуляции звука [...] (P)	<p>3. Упражнение на развитие тембра речи:</p> <p>– звуковой окраски, отражающей</p>	<p>4. Слоговой и звуковой анализ 1-2 сложных слов со стечением согласных в начале слова (трава – дрова, трап – драп, ...)</p>	<p>-составление словосочетаний существительными множественного числа с окончаниями –ы(-и), -а(-я) глаголами настоящего времени</p> <p>3. Словообразование:</p> <p>(водопровод, кинотеатр)</p>

		эмоциональные оттенки («грустный, веселый, мрачный» тембр и т. п.)		
Постановка\ автоматизация\ уточнение артикуляции звука [...] (Р')			1. Подбор слова с заданным количеством звуков. 2. Преобразование слов за счет замены одного звука на другой (кепка – репка, печка – речка, море – горе, прятки – прялки, ...).	1. Лексика: «Моя семья», «Мой дом», «Речевой этикет дома». 2. Грамматика: -составление словосочетаний числительное + существительное; - с существительными в родительном падеже с предлогом у и без предлога, значении принадлежности предмета или его отрицания (пескаря, нет пескаря) - с существительными в винительном и творительном падежах единственного числа
Постановка\ автоматизация\ уточнение артикуляции звука [...] (Р')			3. Звуковой анализ слов с мягким и твердым знаком (деерь, хорьки, ...)	
Постановка\ автоматизация\ уточнение артикуляции звука [...] (Р')				
Постановка\ автоматизация\ уточнение артикуляции\ дифференциация звуков ... (Р-Р')			1. Дифференциация звуков по твердости — мягкости. 2 Выделение ударного гласного в слове, составление схемы слова из 2-3 слогов со стечением согласных (шрам, арка, репка, драка, персик, крикать, хрюкать, дремать, кричать, ...).	1. Лексика: «Моя семья», «Правила поведения в гостях и дома», «Семейные праздники». 2. Грамматика: -составление словосочетаний существительными в предложном падеже с предлогами в, на (лежит в коробке, на коробке) - с существительными с суффиксами -ист-, -щик-, -щиц(а)-, -тель-, -арь- обозначающими лиц по роду деятельности (строитель, тракторист, продащица,
Постановка\ автоматизация\ уточнение артикуляции\ дифференциация звуков ... (Р-Р')			3. Определение звуков, стоящих перед или после определенного звука	

				пекарь, ...). 3. Словообразование: (водопровод, кофеварка, кофемолка, пароварка)
	Постановка\ автоматизация\ уточнение артикуляции\ дифференциация звуков ... (Р-Л)		1. Дифференциация акустически сходных звуков  • в прямых слогах;  • в обратных слогах;  • в слогах со стечением двух согласных;  • в словах и фразах.  2. Определение звуков, стоящих перед или после определенного звука.  3. Преобразование слов за счет замены одного звука или слога (ров – лов, малина - Марина)	1. Лексика: «Моя семья», «Моя мама», «Восьмое марта».  2. Грамматика: -составление словосочетаний местоимение 2-го лица + гл. (ты шел – вы шли, ты прыгаешь – вы прыгаете); - с существительными в творительном падеже с предлогами под, над, за (за дверью, под стулом, над кроватью); - с существительными в различных падежах.  3. Словообразование: (водопровод, кинотеатр, ледоход, сельскохозяйственный, черноглазый, кареглазый, черноволосый)
	Постановка\ автоматизация\ уточнение артикуляции\ дифференциация звуков ... (Р-Л)			
Аффрикаты Ч, Ц, Щ				
	Постановка\ автоматизация\ уточнение артикуляции звука [...] (Ч)	1. Речевое дыхание: на выдохе произносить слоговые цепочки, постепенно увеличивая	1. Воспроизведение слоговых рядов из 3 слогов с меняющимся ударением (ча-ча-чА, ча-чА-ча, чА-ча-ча).  2. Звуковой анализ 2-3х-сложных слов со стечением согласных (внучок, значок, громче, мягче,	1. Лексика: «Весна», «Дикие животные весной», «Птицы весной».  2. Грамматика: -составление словосочетаний существительными, обозначающими детенышей

		количество слогов.	тапочка, выпечка, тайничок, ...).	животных (с суффиксами -онок-, -ёнок-);
	Постановка\ автоматизация\ уточнение артикуляции звука [...] (Ч)	2. Темпо-ритмическая организация речи: - ускорение и замедление речи в зависимости от содержания высказывания;  - чередование ударных и безударных слогов.	3. Звуковой анализ слов с йотированными гласными в начале слова, после гласной, после мягкого знака, после согласной	- с существительными с суффиксами -ик-, -ек-, -к-, -очк-, -ечк- (уменьшительные ласкательные);  - числительное + существительное, указывающее на количественные отношения и признаки предмета по счету (первый листочек, второй листочек, пятый листочек; 다섯 листочка, пять листочков)
	Постановка\ автоматизация\ уточнение артикуляции\ дифференциация звуков ... (Ч-Т)	3. Интонация: - интонационно верно, с соблюдением пауз и логических ударений воспроизводить предложения и короткие стихотворные отрывки с отработанными звуками	1. Выделение заданных звуков из ряда других.  2. Распределение предметных картинок, названия которых включают дифференцируемые звуки.  3. Составление слов из данных вразброс слогов.  4. Подбор слова к данной звуковой и слоговой схеме	1. Лексика: «Весна», «Растения весной» «Труд людей весной».  2. Грамматика: составление словосочетаний:  - с существительными в родительном падеже с предлогами из, с, около в значении места, откуда совершается действие (вышел из чащи, отехали от озера, спустился с пригорка, живею около села);  - с существительными множественного числа с окончаниями -ы(и), -а(я) и глаголами настоящего времени (распускаются листья, листочки, тают снега, сосульки зеленеют поля, травы)
	Постановка\ автоматизация\ уточнение артикуляции звука [...] (Ч-С)	1. Развитие силы и продолжительности выдоха:  -	1. Определение наличия звука в слове.  2. Слоговой и звуковой анализ слов со стечением согласных.	1. Лексика: «Моя Родина - Россия».  2. Грамматика: составление



	автоматизация\ уточнение артикуляции звука [...] (Щ)	для формирования навыка фразового и логического ударения: – выделение паузами, повышением голоса, большей напряженностью и долготой произношения в зависимости от смысла высказывания.	слов, слов. 2. Определение количества звуков, их последовательности в слове. 3. Определение порядкового номера звука в слове, линейной последовательности звуков. 4. Составление слов из данных вразброс звуков	«Летний лес», «Летом на ре «Рыбы», 2. Грамматика: составление словосочетаний: - с существительными с суффиксом -ищ- в значен увеличения (волчище, хвостище, ...); - с переходными глаголами (моет чашку), с глаголами, указывающими на орудийн или средство действия (вод (что?) автобус, подметает (чем?) метлой)
	Постановка\ автоматизация\ уточнение артикуляции звука [...] (Щ)	2. Развитие силы, высоты и тембра голоса с использованием игровых упражнений, игр- драматизаций	1. Распределение предметных картинок, названия которых включают дифференцируемые звуки. 2. Дифференциация на слух существительных, названия которых отличаются одним звуком. 3. Подбор картинки к заданной схеме слова	1. Лексика: «Части суток», «Летние развлечения». 2. Грамматика: -составление словосочетани существительными с суффиксами –ист-, -щик-, чик-, -щиц(а)-, --тель-, -арь-; - существительное + прилагательное обозначающ временные отношения (утренняя свежесть, вечерн прохлады, летний день, осе цветы, ...)
	Постановка\ автоматизация\ уточнение артикуляции\ дифференциация звуков ... (Ш-Щ)			
	Постановка\ автоматизация\ уточнение артикуляции\ дифференциация звуков ... (С-Щ)			
	Постановка\ автоматизация\ уточнение артикуляции\ дифференциация звуков ... (Т-Щ)			

	Постановка\ автоматизация\  уточнение артикуляции\ дифференциация звуков ... (Ч-Щ)			1. Лексика:  «Явления природы (Дождь, ветер, радуга)», «Мой дом».
	Постановка\ автоматизация\  уточнение артикуляции\ дифференциация звуков ... (Ч-Щ)			2. Грамматика:  -составление словосочетаний числительное + существ, указывающее на количественные отношения признаки предмета по счету  - с существительными с суффиксами -ик-, -ек-, -к-, очк-, -ечк-, -ищ- уменьшительно-ласкательн в значении увеличения (кот котик-котенок-котище, до домик-домочек-домище)
Повторение и закрепление изученного материала				
	Повторение (Резервные уроки)	Упражнение на развитие тембра речи – звуковой окраски, отражающей эмоциональные оттенки («грустный, веселый, мрачный» тембр и т. п.)	1. Дифференциация слов идентичной слоговой структуры, включающих в себя йотированные гласные (Любка – юбка, ямка - лямка).  2. Составление слов из данных вразброс букв, слогов	1. Лексика:  «Космос», «Экология».
				2. Грамматика:  -составление словосочетаний существительными в различ падежах.  3. Словообразование:  Космос- космонавт- космический; путь – путник путевой - спутник
	Обследование речи	Оценивание качества освоения программного материала.		
		Выявление индивидуальных речевых нарушений		




## Рабочая программа курса внеурочной деятельности «Подвижные игры»

### Пояснительная записка

#### Общие положения

Рабочая программа по учебному курсу внеурочной деятельности «Мир подвижных игр», 1-4 классы составлена в соответствии федерального государственного образовательного стандарта начального общего образования (ФГОС НОО), основной образовательной программы начального общего образования МАОУ СОШ №2 п.Новоорск.

Место учебного курса внеурочной деятельности «Подвижных игр», 1-4 классы в учебном плане

Учебный курс внеурочной деятельности «Подвижных игр», 1-4 классы рассчитан: 1 класс – 33 часа, в неделю -1 час

2 класс - 34 часа, в неделю - 1

час3 класс - 34 часа, в неделю -

1 час4 класс - 34 часа, в

неделю - 1 час

#### Общая характеристика учебного курса внеурочной деятельности «Подвижных игр», 1-4 классы

Подвижные игры в рамках внеурочной деятельности в значительной степени могут восполнить недостаток движения, а также помогут предупредить умственное переутомление и повысить работоспособность детей во время учёбы.

Подвижные игры — естественный спутник жизни ребенка, источник радостных эмоций, обладающий великой воспитательной силой.

Программа по учебному курсу внеурочной деятельности «Мир подвижных игр» формирует универсальные учебные действия у учащихся. Так как игра основной вид деятельности младшего школьника, основы здорового образа жизни воспитываются и усваиваются непосредственно через игру. Посредством игры развивают ловкость,

гибкость, силу, моторику рук, воображение, функции зрения, тренируют реакцию и координацию движений, воспитывают навыки общения, в них познаются этические нормы. Они разнообразны и эмоциональны. Помимо того, подвижные и спортивные игры имеют огромное значение для духовно-нравственного, эстетического, семейного воспитания.

Таким образом, программа направлена на духовное совершенствование личности учащегося начальной школы, расширение его историко-культурного кругозора и повышение уровня физической подготовленности.

Программа предусматривает задания, упражнения, игры на формирование коммуникативных, двигательных навыков, развитие физических навыков. Это способствует появлению желания общению с другими людьми, занятиями спортом, интеллектуальными видами деятельности. Формированию умений работать в условиях поиска, развитию сообразительности, любознательности.

В процессе игры учащиеся учатся выполнять определенный алгоритм заданий, игровых ситуаций, на этой основе формулировать выводы. Совместное с учителем выполнение алгоритма – это возможность научить обучающегося автоматически выполнять действия, подчиненные какому-то алгоритму.

Игры – это не только важное средство воспитания, значение их шире – это неотъемлемая часть любой национальной культуры. В программу учебного курса «Мир подвижных игр» вошли: народные игры, распространенные в России в последнее столетие, интеллектуальные игры, игры на развитие психических процессов, таких как: внимание, память, мышление, восприятие и т.д. Они помогают всестороннему развитию подрастающего поколения, способствуют развитию физических сил и психологических качеств, выработке таких свойств, как быстрота реакции, ловкость, сообразительность и выносливость, внимание, память, смелость, коллективизм. Некоторые игры и задания могут принимать форму состязаний, соревнований между командами.

### **Ценностные ориентиры содержания учебного курса внеурочной деятельности «Подвижных игр».**

**Ценность жизни** – признание человеческой жизни величайшей ценностью, что реализуется в бережном отношении к другим людям и к природе.

**Ценность природы** основывается на общечеловеческой ценности жизни, на осознании себя частью природного мира □ частью живой и неживой природы. Любовь к природе - это бережное отношение к ней как к среде обитания и выживания человека, а также переживание чувства красоты, гармонии, её совершенства, сохранение и приумножение её богатства.

**Ценность человека** как разумного существа, стремящегося к добру и самосовершенствованию, важность и необходимость соблюдения здорового образа жизни в единстве его составляющих: физического, психического и социально-нравственного здоровья.

**Ценность добра** – направленность человека на развитие и сохранение жизни,

через сострадание и милосердие как проявление высшей человеческой способности  
□ любви.

**Ценность истины** – это ценность научного познания как части культуры человечества, разума, понимания сущности бытия, мироздания.

**Ценность семьи** как первой и самой значимой для развития ребёнка социальной и образовательной среды, обеспечивающей преемственность культурных традиций народов России от поколения к поколению и тем самым жизнеспособность российского общества.

**Ценность труда и творчества** как естественного условия человеческой жизни, состояния нормального человеческого существования.

**Ценность свободы** как свободы выбора человеком своих мыслей и поступков образа жизни, но свободы, естественно ограниченной нормами, правилами, законами общества, членом которого всегда по всей социальной сути является человек.

**Ценность социальной солидарности** как признание прав и свобод человека, обладание чувствами справедливости, милосердия, чести, достоинства по отношению к себе и к другим людям.

**Ценность гражданственности** – осознание человеком себя как члена общества, народа, представителя страны и государства.

**Ценность патриотизма** □ одно из проявлений духовной зрелости человека, выражающееся в любви к России, народу, малой родине, в осознанном желании служить Отечеству.

**Ценность человечества** □ осознание человеком себя как части мирового сообщества, для существования и прогресса которого необходимы мир, сотрудничество народов и уважение к многообразию их культур.

### **Цели и задачи изучения учебного курса внеурочной деятельности «Подвижных игр», 1-4 класс**

**Цель:** создание условий для укрепления здоровья учащихся через игру, содействие ихразносторонней физической подготовленности.

#### **Задачи:**

- укрепление здоровья, улучшение осанки, профилактика плоскостопия, содействие гармоничному физическому, нравственному и социальному развитию, успешному обучению;

- развитие координационных, пространственных, временных и силовых параметров движений, равновесия, ритма, быстроты и точности реагирования на сигналы, согласования движений, ориентирования в пространстве) и кондиционных (скоростных, скоростно-силовых, выносливости и гибкости) способностей;

- формирование установки на сохранение и укрепление здоровья, навыков здорового и безопасного образа жизни;

- воспитание дисциплинированности, доброжелательного отношения к

товарищам, честности, отзывчивости, смелости во время выполнения физических упражнений, содействие развитию психических процессов (представления, памяти, мышления и др.) в ходе игровой деятельности;

- воспитание самоорганизации и потребности в систематических занятиях физическими упражнениями и в подвижных играх;
- развитие познавательных интересов, воображения, памяти, мышления, речи;
- создание условия для проявления чувств коллективизма;
- обучение жизненно важным двигательным навыкам и умениям, применению их в различных по сложности условиях.

## **Содержание учебного курса внеурочной деятельности «Подвижных игр», 1- 4 классы**

### **1 КЛАСС**

**I. Формирование системы элементарных знаний о ЗОЖ** (включается во все занятия). Значение ЗОЖ. Средства, способствующие физическому, духовному и социальному здоровью: режим дня, личная гигиена, физические упражнения, самостоятельные занятия физической культурой и спортом.

**II. Правила игр, соревнований, места занятий, инвентарь** (включается во все занятия). Правила проведения игр и соревнований. Определение допустимого риска и правил безопасности в различных местах занятий: спортивная площадка, спортивный зал. Оборудование и инвентарь для занятий различными видами спорта.

### **III. Игры**

#### **Подвижные игры с элементами легкой атлетики (13ч)**

1. Закрепление и совершенствование навыков бега, развитие скоростных способностей, способности к ориентированию в пространстве - «Совушка»; «Кто скорее соберется»; «Салки»; «Лягушки и цапля»; «Гуси – лебеди»; «Перемена мест»; «Шишки, желуди, орехи»; «Двамороза»; «День ночь»; «Мышеловка»; «Карлики и великаны»; «Запрещенные движения»; «Пятнашки»; «Мы веселые ребята»; «Вызов номеров»; «Птица без гнезда»; «Быстро поместам»; «Ловишки»; «Бездомный заяц»; «Светофор»; «Кошки – мышки»; Эстафеты.

2. Закрепление и совершенствование навыков в прыжках, развитие скоростно-силовых способностей, ориентирование в пространстве - «Прыгающие воробушки»; «Зайцы в огороде»; «Лиса и куры»; «Прыжки по полосам»; «С кочки на кочку»; Эстафеты с прыжками.

3. Закрепление и совершенствование метаний на дальность, и точность, развитие способностей к дифференцированию параметров движений, скоростно-силовых способностей - «Кто дальше бросит»; «Метко в цель»; «Точный расчет».

#### **Подвижные игры с элементами спортивных игр (7ч)**

1. Овладение элементарными умениями в ловле, бросках, передачах и ведении мяча.

2. Комплексное развитие координационных и кондиционных способностей, овладение элементарными технико-тактическими взаимодействиями.

Баскетбол: «Играй, играй, мяч не теряй»; «Мяч водящему»; «У кого меньше мячей»; «Школа мяча»; «Мяч в корзину»; «Попади в обруч»; Эстафеты.

Волейбол: «Играй, играй, мяч не теряй»; «Мяч водящему», «Школа мяча»; «Охотники иутки»; Эстафеты.

Футбол: удар по неподвижному и катящемуся мячу; остановка мяча; ведение мяча.

Эстафеты.

### **Народные игры (6ч)**

Русские народные игры:

«Жмурки», «Горелки», «Колечко», «Ручеек», «Попрыгунчики», «Салки», «Красочки»,

«Пол, нос, потолок», «Море волнуется», «Кошки-мышки».

Хантыйские народные игры:

«Куропатки и охотники», «Ручейки и озера», «Отбивка оленей», «На новое стойбище»,

«Волк и олени», «Тройной прыжок», «Перетягивание палки Талтыюх», «Стрелок».

### **Зимние забавы (4ч)**

Зимние виды игр: «Быстрый лыжник», «Не пропусти шайбу», «Снежки», «Построй снеговика», «На одной лыжне», «Лыжники», «Метко в цель», «Гонка на санках», «Юный хоккеист», «На помеле», «Гонки снежных комов». Эстафеты.

### **Соревнования (3ч)**

Эстафеты

## **2 КЛАСС**

**I. Формирование системы элементарных знаний о ЗОЖ** (включается во все занятия). Значение ЗОЖ. Средства, способствующие физическому, духовному и социальному здоровью: режим дня, личная гигиена, физические упражнения, самостоятельные занятия физической культурой и спортом.

**II. Правила игр, соревнований, места занятий, инвентарь** (включается во все занятия). Правила проведения игр и соревнований. Определение допустимого риска и правил безопасности в различных местах занятий: спортивная площадка, спортивный зал. Оборудование и инвентарь для занятий различными видами спорта.

### **III. Игры**

#### **Подвижные игры с элементами легкой атлетики (14ч)**

1. Закрепление и совершенствование навыков бега, развитие скоростных способностей, способности к ориентированию в пространстве - «Совушка»; «Кто скорее соберется»; «Салки»;

«Лягушки и цапля»; «Гуси – лебеди»; «Перемена мест»; «Шишки, желуди, орехи»; «Двамороза»; «День ночь»; «Мышеловка»; «Карлики и великаны»; «Запрещенные движения»;

«Пятнашки»; «Мы веселые ребята»; «Вызов номеров»; «Птица без гнезда»; «Быстро поместам»; «Ловишки»; «Бездомный заяц»; «Светофор»; «Кошки – мышки»; Эстафеты.

2. Закрепление и совершенствование навыков в прыжках, развитие скоростно-силовых способностей, ориентирование в пространстве - «Прыгающие воробушки»; «Зайцы в огороде»; «Лиса и куры»; «Прыжки по полосам»; «С кочки на кочку»; Эстафеты с прыжками.

3. Закрепление и совершенствование метаний на дальность, и точность, развитие способностей к дифференцированию параметров движений, скоростно-силовых способностей - «Кто дальше бросит»; «Метко в цель»; «Точный расчет».

### **Подвижные игры с элементами спортивных игр (7ч)**

1. Овладение элементарными умениями в ловле, бросках, передачах и ведении мяча.

2. Комплексное развитие координационных и кондиционных способностей, овладение элементарными технико-тактическими взаимодействиями.

Баскетбол: «Играй, играй, мяч не теряй»; «Мяч водящему»; «У кого меньше мячей»;

«Школа мяча»; «Мяч в корзину»; «Попади в обруч»; Эстафеты.

Волейбол: «Играй, играй, мяч не теряй»; «Мяч водящему», «Школа мяча»;

«Охотники и утки»; Эстафеты.

Футбол: удар по неподвижному и катящемуся мячу; остановка мяча; ведение мяча.

Эстафеты.

### **Народные игры (6ч)**

Русские народные игры:

«Жмурки», «Горелки», «Колечко», «Ручеек», «Попрыгунчики», «Салки», «Красочки»,

«Пол, нос, потолок», «Море волнуется», «Кошки-мышки».

Хантыйские народные игры:

«Куропатки и охотники», «Ручейки и озера», «Отбивка оленей», «На новое стойбище»,

«Волк и олени», «Тройной прыжок», «Перетягивание палки Талтыюх», «Стрелок».

### **Зимние забавы (4ч)**

Зимние виды игр: «Быстрый лыжник», «Не пропусти шайбу», «Снежки», «Построй снеговика», «На одной лыжне», «Лыжники», «Метко в цель», «Гонка на санках», «Юный хоккеист», «На помеле», «Гонки снежных комов». Эстафеты.

### **Соревнования (3ч)**

Эстафеты

## **3 КЛАСС**

**I. Основы знаний о подвижных играх** (включаются во все занятия). Что такое подвижные игры? Познакомить с правилами подвижных игр. Разбор и проигрывание игр с мячом. Понятие правил игры, выработка правил.

**II. Правила игр, соревнований, места занятий, инвентарь** (включается во все занятия). Правила проведения игр и соревнований. Определение допустимого

риска и правил безопасности в различных местах занятий: спортивная площадка, спортивный зал. Оборудование и инвентарь для занятий различными видами спорта

### **III. Игры**

#### **Подвижные игры с элементами легкой атлетики (11ч)**

1. Закрепление и совершенствование навыков бега, развитие скоростных способностей, способности к ориентированию в пространстве - «Пустое место»; «Белые медведи»; «Космонавты»; «Невод»; «Третий лишний»; «Перемена мест»; «Третий лишний»; «Вызовномеров»; «Салки с ленточками»; «Заяц без места»; «Кто обгонит»; Эстафеты.

2. Закрепление и совершенствование навыков в прыжках, развитие скоростно-силовых способностей, ориентирование в пространстве - «Прыжки по полосам». «Волк во рву». «Удочка» «С кочки на кочку». Эстафеты с прыжками.

3. Закрепление и совершенствование метаний на дальность, и точность, развитие способностей к дифференцированию параметров движений, скоростно-силовых способностей - «Кто дальше бросит»; «Метко в цель»; «Точный расчет».

#### **Подвижные игры с элементами спортивных игр (10ч)**

1. Овладение элементарными умениями в ловле, бросках, передачах и ведении мяча.

2. Комплексное развитие координационных и кондиционных способностей, овладение элементарными технико-тактическими взаимодействиями.

Баскетбол: Ловля и передача мяча на месте и в движении в треугольниках, квадратах, кругах. Ведение мяча с изменением направления и скорости. Броски в цель.

Волейбол: Подбрасывание и подача мяча, приём и передача мяча в волейболе.

Футбол: Удары по мячу ногой, остановка мяча ногой. Выполнение ударов на точность в ворота, партнеру.

Подвижные игры на материале спортивных игр: «Гонка мячей по кругу», «Вызови по имени», «Овладей мячом», «Подвижная цель», «Мяч ловцу», «Охотники и утки», «Быстро и точно», «Снайперы», " «Борьба за мяч», «Точный расчет», «Перестрелка», эстафеты с мячом.

#### **Народные игры (6ч)**

Русские народные игры:

«Жмурки», «Горелки», «Колечко», «Ручеек», «Попрыгунчики», «Салки», «Красочки», «Пол, нос, потолок», «Море волнуется», «Чехарда», «Кошки-мышки».

Хантыйские народные игры:

«Хейро», «Ловля оленей», «Льдинки, ветер и мороз», «Ручейки и озера», «Стрелок», «Перетягивание палок Талтыюх», «Смелые ребята», «Полярная сова и евражки».

#### **Зимние забавы (4ч)**

«Быстрый лыжник», «Не пропусти шайбу», «Снежки», «Построй снеговика», «На

однойлыжне», «Лыжники», «Метко в цель», «Гонка на санках», «Юный хоккеист», «На помеле», «Гонки снежных комов». Эстафеты.

### **Соревнования (3ч)**

Проведение соревнований по различным видам: пионербол, дартс, перестрелка и т.д.

## **4 КЛАСС**

**I. Основы знаний о подвижных играх** (включаются во все занятия). Что такое подвижные игры? Познакомить с правилами подвижных игр. Разбор и проигрывание игр с мячом. Понятие правил игры, выработка правил.

**II. Правила игр, соревнований, места занятий, инвентарь** (включается во все занятия). Правила проведения игр и соревнований. Определение допустимого риска и правил безопасности в различных местах занятий: спортивная площадка, спортивный зал. Оборудование и инвентарь для занятий различными видами спорта

### **III. Игры**

#### **Подвижные игры с элементами легкой атлетики (11ч)**

1. Закрепление и совершенствование навыков бега, развитие скоростных способностей, способности к ориентированию в пространстве - «Пустое место», «Белые медведи», «Космонавты», «Невод», «Третий лишний», «Перемена мест», «Третий лишний», «Вызов номеров», «Салки с ленточками», «Заяц без места», «Кто обгонит», эстафеты.

2. Закрепление и совершенствование навыков в прыжках, развитие скоростно-силовых способностей, ориентирование в пространстве - «Прыжки по полосам», «Волк во рву», «Удочка», «С кочки на кочку». Эстафеты с прыжками.

3. Закрепление и совершенствование метаний на дальность, и точность, развитие способностей к дифференцированию параметров движений, скоростно-силовых способностей - «Кто дальше бросит»; «Метко в цель»; «Точный расчет».

#### **Подвижные игры с элементами спортивных игр (10ч)**

1. Овладение элементарными умениями в ловле, бросках, передачах и ведении мяча.

2. Комплексное развитие координационных и кондиционных способностей, овладение элементарными технико-тактическими взаимодействиями.

**Баскетбол:** Ловля и передача мяча на месте и в движении в треугольниках, квадратах, кругах. Ведение мяча с изменением направления и скорости. Броски в цель.

**Волейбол:** Подбрасывание и подача мяча, приём и передача мяча в волейболе.

**Футбол:** Удары по мячу ногой, остановка мяча ногой. Выполнение ударов на точность в ворота, партнеру.

Подвижные игры на материале спортивных игр: «Гонка мячей по кругу», «Вызови по имени», «Овладей мячом», «Подвижная цель», «Мяч ловцу»,



«Охотники и утки», «Быстро и точно», «Снайперы», " «Борьба за мяч», «Точный расчет», «Перестрелка», Эстафеты с мячом.

### **Народные игры (6ч)**

Русские народные игры:

«Жмурки», «Горелки», «Колечко», «Ручеек», «Попрыгунчики», «Салки», «Красочки»,

«Пол, нос, потолок», «Море волнуется», «Чехарда», «Кошки-мышки».

Хантыйские народные игры:

«Хейро», «Ловля оленей», «Льдинки, ветер и мороз», «Ручейки и озера», «Стрелок»,

«Перетягивание палок Галтыюх», «Смелые ребята», «Полярная сова и евражки».

### **Зимние забавы (4ч)**

«Быстрый лыжник», «Не пропусти шайбу», «Снежки», «Построй снеговика», «На однойлыжне», «Лыжники», «Метко в цель», «Гонка на санках», «Юный хоккеист», «На помеле»,

«Гонки снежных комов». Эстафеты.

### **Соревнования (3ч)**

Проведение соревнований по различным видам: пионербол, дартс, перестрелка и т.д.

## **Планируемые результаты (личностные, метапредметные, предметные) освоения учебного курса внеурочной деятельности «Подвижных игр», 1-4 классы**

### **Личностные результаты**

Освоение учащимися содержания курса являются следующие умения:

- активно включаться в общение и взаимодействие со сверстниками на принципах уважения и доброжелательности, взаимопомощи и сопереживания;
- проявлять положительные качества личности и управлять своими эмоциями в различных играх и нестандартных ситуациях;
- проявлять дисциплинированность, трудолюбие и упорство в достижении поставленных целей;
- оказывать бескорыстную помощь своим сверстникам, находить с ними общий язык и общие интересы в процессе игры;
- понимать значение занятий физической культурой для укрепления здоровья;
- целостный, социально ориентированный взгляд на мир;
- ориентация на успех в учебной деятельности и понимание его причин;
- освоение моральных норм помощи тем, кто в ней нуждается, готовности принять на себя ответственность;

### **Метапредметные результаты**

#### **Регулятивные УУД:**

- уметь планировать, регулировать, контролировать и оценивать свои действия;
- оценивать собственное поведение и поведение партнёра;
- планировать цели и пути их достижения;
- планировать свои действия в соответствии с поставленной задачей и условиями её реализации;
- конструктивно разрешать конфликты;

- адекватно воспринимать предложения и оценку учителей, товарищей, родителей и других людей;

- вносить необходимые коррективы в действие после его завершения на основе его оценки и учёта характера сделанных ошибок, использовать предложения и оценки для создания нового, более совершенного результата;

#### **Познавательные УУД:**

- добывать новые знания: находить дополнительную информацию по содержанию курса, свой жизненный опыт;

- осмысление техники выполнения разучиваемых заданий и упражнений;

- перерабатывать полученную информацию, делать выводы;

- преобразовывать информацию из одной формы в другую: предлагать свои правила игры на основе знакомых игр;

- устанавливать причинно-следственные связи.

- оценка красоты телосложения и осанки, сравнение их с эталонными образцами;

- видение красоты движений, выделение и обоснование эстетических признаков в движениях и передвижениях человека;

#### **Коммуникативные УУД:**

- овладение диалогической формой речи, умением вступать в речевое общение в взаимодействии со сверстниками;

- общение и взаимодействие со сверстниками на принципах взаимоуважения и взаимопомощи, дружбы и толерантности;

- управление эмоциями при общении со сверстниками и взрослыми, хладнокровие, сдержанность, рассудительность;

- умение договариваться о распределении функций и ролей в совместной деятельности; приходить к общему решению в совместной деятельности, в том числе в ситуации столкновения интересов;

- умение осуществлять взаимный контроль в совместной деятельности, адекватно оценивать собственное поведение и поведение окружающих;

- готовность конструктивно разрешать конфликты посредством учёта интересов сторон и сотрудничества;

- взаимодействовать со сверстниками по правилам проведения подвижных игр и соревнований;

- умение высказывать своё предположение (версию) на основе данного задания, уметь работать по предложенному учителем плану, а в дальнейшем уметь самостоятельно планировать свою деятельность;

- умение совместно с учителем и другими воспитанниками давать эмоциональную оценку деятельности команды на занятии;

- допускать возможность существования у людей различных точек зрения, в том числе не совпадающих с его собственной, и ориентироваться на позицию партнёра в общении и взаимодействии;

- умение учитывать разные мнения и стремиться к координации различных позиций в сотрудничестве;

- умение формулировать собственное мнение и позицию.

#### **Предметные результаты**

Освоение учащимися содержания курса являются следующие умения:

- представлять игры как средство укрепления здоровья, физического развития и физической подготовки человека;
- оказывать посильную помощь и моральную поддержку сверстникам при выполнении учебных заданий, доброжелательно и уважительно объяснять ошибки и способы их устранения;
- организовывать и проводить со сверстниками подвижные игры и элементы соревнований, осуществлять их объективное судейство;
- бережно обращаться с инвентарём и оборудованием, соблюдать требования техники безопасности к местам проведения;
- организовывать и проводить игры с разной целевой направленностью
- взаимодействовать со сверстниками по правилам проведения подвижных игр и соревнований;
- в доступной форме объяснять правила (технику) выполнения двигательных действий, анализировать и находить ошибки, эффективно их исправлять;
- находить отличительные особенности в выполнении двигательного действия разными учениками, выделять отличительные признаки и элементы;
- выполнять технические действия из базовых видов спорта, применять их в игровой и соревновательной деятельности;
- применять жизненно важные двигательные навыки и умения различными способами, в различных изменяющихся, вариативных условиях;
- умение планировать занятия физическими упражнениями в режиме дня, организовывать отдых и досуг с использованием средств физической активности.

В результате освоения программного материала по внеурочной деятельности обучающиеся к окончанию начальной школы **должны иметь представление:**

- о связи занятий физическими упражнениями с укреплением здоровья и повышением физической подготовленности;
- о режиме дня и личной гигиене;
- о способах изменения направления и скорости движения;
- об играх разных народов;
- о разновидности подвижных игр;
- о соблюдении правил подвижных игр

**уметь:**

- выполнять комплексы упражнений, направленные на формирование правильной осанки;
- выполнять комплексы упражнений утренней зарядки и физкультминуток;
- играть в подвижные и спортивные игры;
- выполнять передвижения в ходьбе, беге, прыжках разными способами;
- выполнять строевые упражнения;
- соблюдать правила подвижных игр.

**Ожидаемые результаты:**

- высокий уровень мотивации здорового образа жизни;
- укрепление здоровья и повышение физической подготовленности и

- выносливости;
- формирование двигательных действий с мячом;
  - соблюдение дисциплины, правил безопасного поведения в местах проведения спортивных игр и занятий спортом,
  - самостоятельная организация и проведение подвижных и спортивных игр в малых группах сверстников;
  - соблюдение норм общения и взаимодействия с одноклассниками и сверстниками в процессе подвижных игр и занятий спортом;
  - владение двигательными действиями, составляющими содержание подвижных игр – проявление самостоятельности в принятии адекватных решений в условиях игровой деятельности.

**Распределение учебного времени прохождения программного материала по учебному курсу внеурочной деятельности «Подвижных игр», 1-4 классы**

№ п/п	Разделы, темы класс	1 (часы )	2 (часы )	3 (часы )	4 (часы )
<b>I</b>	<b>Знания о физической культуре</b>	В процессе уроков			
<b>II</b>	<b>Техника безопасности</b>	В процессе уроков			
<b>III</b>	<b>Игры</b>				
1	Подвижные игры с элементами легкой атлетики	13	14	11	11
2	Подвижные игры с элементами спортивных игр	7	7	10	10
3	Народные игры	6	6	6	6
4	Зимние забавы (зимние виды игр)	4	4	4	4
5	Соревнования	3	3	3	3
	<b>Всего</b>	<b>33</b>	<b>34</b>	<b>34</b>	<b>34</b>

**Тематическое планирование учебного курса внеурочной деятельности «Подвижных игр», 1-4 классы с определением основных видов учебной деятельности обучающихся.**

**1 класс**

№ п/п	Наименование раздела, темы	Форма проведения занятий	Виды деятельности
<b>Раздел 1. Подвижные игры с элементами легкой атлетики. (13ч)</b>			
1	Подвижные игры «Совушка», «Кто скорее соберется».	Практическое	- Руководствуются правилами игр, соблюдают правила безопасности. - Организуют и проводят совместно со сверстниками подвижные игры, осуществляют судейство.
2	Подвижные игры «Салки», «Лягушка и цапля».	Практическое	
3	Подвижные игры «Гуси-лебеди», «Перемена мест».	Практическое	

4	Подвижные игры «Шишки, желуди, орехи», «Два мороза».	Практическое	<ul style="list-style-type: none"> <li>- Описывают технику игровых действий и приёмов, осваивают их самостоятельно, выявляют и устраняют типичные ошибки.</li> <li>- Взаимодействуют со сверстниками в процессе совместной игровой деятельности.</li> <li>- Соблюдают правила безопасности.</li> <li>- Используют действия данных подвижных игр для развития координационных и кондиционных способностей.</li> <li>- Применяют правила подбора одежды для занятий на открытом воздухе.</li> <li>- Используют подвижные игры для активного отдыха.</li> <li>- Используют разученные упражнения, подвижные игры и игровые задания в самостоятельных занятиях при решении задач физической подготовки.</li> </ul>
5	Подвижные игры «День ночь», «Мышеловка».	Практическое	
6	Подвижные игры «Карлики и великаны», «Запрещенные движения».	Практическое	
7	Подвижные игры «Пятнашки», «Мы веселые ребята».	Практическое	
8	Подвижные игры «Вызов номеров», «Птица без гнезда».	Практическое	
9	Подвижные игры «Быстро по местам», «Ловишки».	Практическое	
10	Подвижные игры «Бездомный заяц», «Светофор».	Практическое	
11	Подвижная игра «Кошки-мышки».	Практическое	
12	Эстафеты.	Практическое	
13	Подвижные игры «Прыгающие воробушки», «Зайцы в огороде».	Практическое	
<b>Раздел 2. Зимние забавы. (4ч)</b>			
14	Подвижные игры «Быстрый лыжник», «Снежки».	Практическое	<ul style="list-style-type: none"> <li>- Применяют правила подбора одежды для занятий на открытом воздухе.</li> <li>- Используют подвижные игры для активного отдыха.</li> <li>- Руководствуются правилами игр, соблюдают правила безопасности.</li> <li>- Взаимодействуют со сверстниками в процессе совместной игровой деятельности</li> </ul>
15	Подвижные игры «Не пропусти шайбу», «Метко в цель».	Практическое	
16	Подвижные игры «На одной лыжне», «Лыжники».	Практическое	
17	Подвижные игры «Гонки снежных комов», эстафеты.	Практическое	
<b>Раздел 3. Народные игры. (6ч)</b>			
18	Подвижные игры «Попрыгунчики», «Салки».	Практическое	<ul style="list-style-type: none"> <li>- Узнают историю возникновения народных игр;</li> <li>- правила проведения игр, эстафет и праздников;</li> <li>- называют правила подвижных игр и выполнять их в процессе игровой деятельности;</li> <li>- готовят площадки для проведения подвижных игр в</li> </ul>
19	Подвижные игры «Красочки», «Пол, нос, потолок».	Практическое	
20	Подвижные игры «Море волнуется», «Кошки мышки».	Практическое	
21	Подвижные игры «Куропатки и охотники», «Ручейки и озера».	Практическое	

22	Подвижные игры «Отбивка оленей», «На новое стойбище».	Практическое	соответствии с их правилами; - регулируют эмоции в процессе игровой деятельности.
23	Подвижные игры «Перетягивание палкиТалтыюх», «Стрелок».	Практическое	
<b>Раздел 4. Подвижные игры с элементами спортивных игр. Соревнования. (10ч)</b>			
24	Подвижные игры «Играй, играймяч не теряй», «Мяч водящему».	Практическое	- Овладевают основными приёмами игры вбаскетбол, волейбол, футбол. - Используют действия данных подвижныхигр для развития координационных и кондиционных способностей. - Взаимодействуют со сверстниками впроцессе совместной игровой деятельности. - Соблюдают правила безопасности. - Используют подвижные игры дляактивного отдыха.
25	Подвижные игры «Мяч в корзину», «Попади в обруч».	Практическое	
26	Подвижные игры «Школа мяча», «Охотники и утки».	Практическое	
27	Удар по неподвижному и катящемуся мячу.	Практическое	
28	Ведение и остановка мяча.	Практическое	
29	Эстафеты.	Практическое	
30	Соревнование по подвижной игре «Снайпер».	Практическое	
31	Эстафеты с мячами.	Практическое	
32	Встречные эстафеты.	Практическое	
33	Комбинированные эстафеты.	Практическое	
<b>Итого: 33 часа</b>			

## 2 класс

№ п/п	Наименование раздела, темы	Форма проведения занятий	Виды деятельности
<b>Раздел 1. Игры с элементами легкой атлетики. (14ч)</b>			
1	Подвижная игра «Кто дальше бросит»	Практическое	- Руководствуются правилами игр, соблюдают правила безопасности.
2	Подвижные игры «Метко в цель», «Точный расчет».	Практическое	- Организуют и проводят совместно со сверстниками подвижные игры, осуществляют судейство. - Описывают технику игровых действий и приёмов, осваивают их самостоятельно, выявляют и устраняют типичные ошибки. - Взаимодействуют со сверстниками впроцессе совместной игровой деятельности. - Соблюдают правила безопасности. - Используют действия данных
3	Подвижные игры «Лиса и куры», Прыжки по полосам».	Практическое	
4	Подвижные игры «Шишки, желуди, орехи», «Два мороза».	Практическое	
5	Подвижные игры «День ночь», «Мышеловка».	Практическое	
6	Подвижные игры «Карлики и великаны», «Запрещенные движения».	Практическое	

7	Подвижные игры «Пятнашки», «Мы веселые ребята».	Практическое	<p>подвижных игр для развития координационных и кондиционных способностей.</p> <p>- Применяют правила подбора одежды для занятий на открытом воздухе.</p> <p>- Используют подвижные игры для активного отдыха.</p> <p>- Используют разученные упражнения, подвижные игры и игровые задания в самостоятельных занятиях при решении задач физической подготовки.</p> <p>- Осуществляют самоконтроль за физической нагрузкой во время занятий.</p> <p>- Применяют игровые навыки в жизненных ситуациях</p>
8	Подвижные игры «Вызов номеров», «Птица без гнезда».	Практическое	
9	Подвижные игры «Быстро по местам», «Ловишки».	Практическое	
10	Подвижные игры «Бездомный заяц», «Светофор».	Практическое	
11	Подвижная игра «Кошки-мышки».	Практическое	
12	Эстафеты.	Практическое	
13	Подвижные игры «Прыгающие воробушки», «Зайцы во городе».	Практическое	
14	Подвижная игра «С кочки на кочку», эстафеты с прыжками.	Практическое	
<b>Раздел 2. Зимние забавы.(4ч)</b>			
15	Подвижные игры «Быстрый лыжник», «Снежки».	Практическое	<p>- Применяют правила подбора одежды для занятий на открытом воздухе.</p> <p>- Используют подвижные игры для активного отдыха.</p> <p>- Руководствуются правилами игр, соблюдают правила безопасности.</p> <p>- Взаимодействуют со сверстниками в процессе совместной игровой деятельности</p>
16	Подвижные игры «Не пропусти шайбу», «Метко в цель».	Практическое	
17	Подвижные игры «На одной лыжне», «Лыжники».	Практическое	
18	Подвижные игры «Гонки снежных комов», эстафеты.	Практическое	
<b>Раздел 3. Народные игры.(6ч)</b>			
19	Подвижные игры «Попрыгунчики», «Салки».	Практическое	<p>- Узнают историю возникновения народных игр;</p> <p>- правила проведения игр, эстафет и праздников;</p> <p>- называют правила подвижных игр и выполнять их в процессе игровой деятельности;</p> <p>- подготавливают площадки для проведения подвижных игр в соответствии с их правилами;</p> <p>- регулируют эмоции в процессе игровой деятельности.</p>
20	Подвижные игры «Красочки», «Пол, нос, потолок».	Практическое	
21	Подвижные игры «Море волнуется», «Кошки мышки».	Практическое	
22	Подвижные игры «Куропатки и охотники», «Ручейки и озера».	Практическое	
23	Подвижные игры «Отбивка оленей», «На новое стойбище».	Практическое	
24	Подвижные игры «Перетягивание палки Талтыюх», «Стрелок».	Практическое	
<b>Раздел 4. Игры с элементами спортивных игр. Соревнований.(10ч)</b>			

25	Подвижные игры «Играй, играй мяч не теряй», «Мяч водящему».	Практическое	<ul style="list-style-type: none"> <li>- Овладевают основными приёмами игры в баскетбол, волейбол, футбол.</li> <li>- Используют действия данных подвижных игр для развития координационных и кондиционных способностей.</li> <li>- Взаимодействуют со сверстниками в</li> </ul>
26	Подвижные игры «Мяч в корзину», «Попади в обруч».	Практическое	
27	Подвижные игры «Школа	Практическое	



	мяча», «Охотники и утки».		процессе совместной игровой деятельности. - Соблюдают правила безопасности. - Используют подвижные игры для активного отдыха.
28	Удар по неподвижному и катящемуся мячу.	Практическое	
29	Ведение и остановка мяча.	Практическое	
30	Подвижная игра «У кого меньше мячей».	Практическое	
31	Соревнование по подвижной игре «Снайпер».	Практическое	
32	Эстафеты с мячами.	Практическое	
33	Встречные эстафеты.	Практическое	
34	Комбинированные эстафеты.	Практическое	
<b>Итого: 34 часа</b>			

### 3 класс

№ п/п	Наименование раздела, темы	Форма проведения занятий	Виды деятельности
<b>Раздел 1. Игры с элементами легкой атлетики. (11ч)</b>			
1	Подвижные игры «Пустое место», «Белые медведи».	Практическое	- Руководствуются правилами игр, соблюдают правила безопасности. - Организуют и проводят совместно со сверстниками подвижные игры, осуществляют судейство. - Описывают технику игровых действий и приемов, осваивают их самостоятельно, выявляют и устраняют типичные ошибки. - Взаимодействуют со сверстниками в процессе совместной игровой деятельности. - Соблюдают правила безопасности. - Используют действия данных подвижных игр для развития координационных и кондиционных способностей. - Применяют правила подбора одежды для занятий на открытом воздухе. - Используют подвижные игры для активного отдыха. - Используют разученные упражнения, подвижные игры и игровые задания в самостоятельных занятиях при решении задач физической подготовки. - Осуществляют самоконтроль за физической нагрузкой во время занятий.
2	Подвижные игры «Космонавты», «Невод».	Практическое	
3	Подвижные игры «Третий лишний», «Перемена мест».	Практическое	
4	Подвижная игра «Вызов номеров».	Практическое	
5	Подвижные игры «Салки с ленточками», «Заяц без места».	Практическое	
6	Подвижная игра «Кто обгонит», эстафеты.	Практическое	
7	Подвижные игры «Прыжки по полосам», «Волк во рву».	Практическое	
8	Подвижные игры «Удочка», «С кочки на кочку».	Практическое	
9	Эстафеты с прыжками.	Практическое	
10	Подвижная игра «Кто дальше бросит».	Практическое	
11	Подвижные игры «Метко в цель», «Точный расчет».	Практическое	

			- Применяют игровые навыки в жизненных ситуациях
<b>Раздел 2. Народные игры.(6ч)</b>			
12	Подвижные игры «Колечко», «Ручеек».	Практическое	- Узнают историю возникновения народных игр;
13	Подвижные игры «Попрыгунчики», «Салки».	Практическое	- правила проведения игр, эстафет и праздников;
14	Подвижные игры «Чехарда» «Кошки- мышки».	Практическое	- называют правила подвижных игр и выполнять их в процессе игровой деятельности;
15	Подвижные игры «Хейро», «Ловля оленей».	Практическое	- готовят площадки для проведения подвижных игр в соответствии с их правилами;
16	Подвижные игры «Льдинки, ветер и мороз».	Практическое	- регулируют эмоции в процессе игровой деятельности.
17	Подвижные игры «Смелые ребята», «Полярная сова и евражки».	Практическое	
<b>Раздел 3. Зимние забавы.(4ч)</b>			
18	Подвижные игры «Быстрый лыжник», «Не пропустишайбу».	Практическое	- Применяют правила подбора одежды для занятий на открытом воздухе.
19	Подвижные игры «Построй снеговика», «На одной лыжне».	Практическое	- Используют подвижные игры для активного отдыха.
20	Подвижные игры «Гонки на санках», «Юный хоккеист».	Практическое	- Руководствуются правилами игр, соблюдают правила безопасности.
21	Подвижные игры «Гонки снежных комов», эстафеты.	Практическое	- Взаимодействуют со сверстниками в процессе совместной игровой деятельности
<b>Раздел 4. Игры с элементами спортивных игр. Соревнования (13ч)</b>			
22	Ловля и передача мяча на месте и в движении в треугольниках, квадратах, кругах.	Практическое	- Овладевают основными приемами игры в баскетбол, волейбол, футбол.
23	Ведение мяча с изменением направления и скорости.	Практическое	- Используют действия данных подвижных игр для развития координационных и кондиционных способностей.
24	Броски в цель.	Практическое	- Взаимодействуют со сверстниками в процессе совместной игровой деятельности.
25	Подбрасывание и подача мяча.	Практическое	- Соблюдают правила безопасности.
26	Прием и передача мяча в волейболе.	Практическое	- Используют подвижные игры для активного отдыха.

27	Удары и остановка мяча ногой.	Практическое
28	Выполнение ударов на точность в ворота, партнеру.	Практическое
29	Подвижные игры «Гонка мячей по кругу», «Вызови по имени».	Практическое
30	Подвижные игры «Овладей мячом» «Подвижная цель».	Практическое
31	Подвижные игры «Мяч ловцу», «Охотники и утки».	Практическое
32	Соревнование по дартсу.	Практическое
33	Соревнование по подвижной игре «Пионербол».	Практическое
34	Соревнование по подвижной игре «Перестрелка», эстафеты мячом.	Практическое
<b>Итого: 34 часа</b>		

#### 4 класс

№ п/п	Наименование раздела, темы	Форма проведения занятий	Виды деятельности
<b>Раздел 1. Игры с элементами легкой атлетики. (11ч)</b>			
1	Подвижные игры «Пустое место», «Белые медведи».	Практическое	<ul style="list-style-type: none"> <li>- Руководствуются правилами игр, соблюдают правила безопасности.</li> <li>- Организуют и проводят совместно со сверстниками подвижные игры, осуществляют судейство.</li> <li>- Описывают технику игровых действий и приемов, осваивают их самостоятельно, выявляют и устраняют типичные ошибки.</li> <li>- Взаимодействуют со сверстниками в процессе совместной игровой деятельности.</li> <li>- Соблюдают правила безопасности.</li> <li>- Используют действия данных подвижных игр для развития координационных и кондиционных способностей.</li> <li>- Применяют правила подбора одежды для занятий на открытом воздухе.</li> <li>- Используют подвижные игры для активного отдыха.</li> </ul>
2	Подвижные игры «Космонавты», «Невод».	Практическое	
3	Подвижные игры «Третий лишний», «Перемена мест».	Практическое	
4	Подвижная игра «Вызов номеров».	Практическое	
5	Подвижные игры «Салки с ленточками», «Заяц без места».	Практическое	
6	Подвижная игра «Кто обгонит», эстафеты.	Практическое	
7	Подвижные игры «Прыжки по полосам», «Волк во рву».	Практическое	
8	Подвижные игры «Удочка», «С кочки на кочку».	Практическое	
9	Эстафеты с прыжками.	Практическое	
10	Подвижная игра «Кто дальше бросит».	Практическое	

11	Подвижные игры «Метко в цель», «Точный расчет».	Практическое	<ul style="list-style-type: none"> <li>- Используют разученные упражнения, подвижные игры и игровые задания в самостоятельных занятиях при решении задач физической подготовки.</li> <li>- Осуществляют самоконтроль за физической нагрузкой во время занятий.</li> <li>- Применяют игровые навыки в жизненных ситуациях</li> </ul>
<b>Раздел 2. Народные игры. (6ч)</b>			
12	Подвижные игры «Колечко», «Ручеек».	Практическое	<ul style="list-style-type: none"> <li>- Узнают историю возникновения народных игр;</li> <li>- правила проведения игр, эстафет и праздников;</li> <li>- называют правила подвижных игр и выполнять их в процессе игровой деятельности;</li> <li>- подготавливают площадки для проведения подвижных игр в соответствии с их правилами;</li> <li>- регулируют эмоции в процессе игровой деятельности.</li> </ul>
13	Подвижные игры «Попрыгунчики», «Салки».	Практическое	
14	Подвижные игры «Чехарда» «Кошки- мышки».	Практическое	
15	Подвижные игры «Хейро», «Ловля оленей».	Практическое	
16	Подвижные игры «Льдинки, ветер и мороз».	Практическое	
17	Подвижные игры «Смелые ребята», «Полярная сова и евражки».	Практическое	
<b>Раздел 3. Зимние забавы. (4ч)</b>			
18	Подвижные игры «Быстрый лыжник», «Не пропусти шайбу».	Практическое	<ul style="list-style-type: none"> <li>- Применяют правила подбора одежды для занятий на открытом воздухе.</li> <li>- Используют подвижные игры для активного отдыха.</li> <li>- Руководствуются правилами игр, соблюдают правила безопасности.</li> <li>- Взаимодействуют со сверстниками в процессе совместной игровой деятельности</li> </ul>
19	Подвижные игры «Построй снеговика», «На одной лыжне».	Практическое	
20	Подвижные игры «Гонки на санках», «Юный хоккеист».	Практическое	
21	Подвижные игры «Гонки снежных комов», эстафеты.	Практическое	
<b>Раздел 4. Игры с элементами спортивных игр. Соревнования (13ч)</b>			
22	Ловля и передача мяча на месте в движении в треугольниках, квадратах, кругах.	Практическое	<ul style="list-style-type: none"> <li>- Овладевают основными приёмами игры в баскетбол, волейбол, футбол.</li> <li>- Используют действия данных подвижных игр для развития координационных и кондиционных способностей.</li> <li>- Взаимодействуют со сверстниками в процессе совместной игровой деятельности.</li> </ul>
23	Ведение мяча с изменением направления и скорости.	Практическое	
24	Броски в цель.	Практическое	
25	Подбрасывание и подача мяча.	Практическое	

26	Прием и передача мяча в волейболе.	Практическое	- Соблюдают правила безопасности. - Используют подвижные игры для активного отдыха.
27	Удары и остановка мяча ногой.	Практическое	
28	Выполнение ударов на точность в ворота, партнеру.	Практическое	
29	Подвижные игры «Гонка мячей по кругу», «Вызови по имени».	Практическое	
30	Подвижные игры «Овладей мячом» «Подвижная цель».	Практическое	
31	Подвижные игры «Мяч ловцу», «Охотники и утки».	Практическое	
32	Соревнование по дартсу.	Практическое	
33	Соревнование по подвижной игре «Пионербол».	Практическое	
34	Соревнование по подвижной игре «Перестрелка», эстафеты мячом.	Практическое	
			<b>Итого: 34 часа</b>

### **2.1.12. Рабочая программа по курсу внеурочной деятельности «Занимательная математика»**

#### **Пояснительная записка**

Рабочая программа внеурочной деятельности «Занимательная математика» для 1- 4 классов разработана на основе федерального государственного образовательного стандарта начального общего образования, основной образовательной программы начального общего образования МАОУ СОШ №2 п.Новоорск, примерной программы по математике и авторской программы М.И. Моро «Математика. Рабочие программы 1- 4 классы» предметная линия учебников системы «Школа России».

Отличительной особенностью данной программы является то, что программа предусматривает включение задач и заданий, трудность которых определяется не столько математическим содержанием, сколько новизной и необычностью математической ситуации, что способствует появлению у учащихся желания отказаться от образца, проявить самостоятельность, а также

формированию умений работать в условиях поиска и развитию сообразительности, любознательности. В процессе выполнения заданий дети учатся видеть сходство и различия, замечать изменения, выявлять причины и характер изменений и на основе этого формулировать выводы. Совместное с учителем движение от вопроса к ответу — это возможность научить ученика рассуждать, сомневаться, задумываться, стараться самому находить выход-ответ.

Программа предназначена для развития математических способностей учащихся, для формирования элементов логической и алгоритмической грамотности, коммуникативных умений младших школьников с применением коллективных форм организации занятий и использованием современных средств обучения. Создание на занятиях ситуаций активного поиска, предоставление возможности сделать собственное «открытие», знакомство с оригинальными путями рассуждений, овладение элементарными навыками исследовательской деятельности позволят обучающимся реализовать свои возможности, приобрести уверенность в своих силах.

**Цель курса:** развивать логическое мышление, внимание, память, творческое воображение, наблюдательность, последовательность рассуждений и его доказательность.

#### **Задачи курса:**

Обучающие:

- развитие мотивации и расширение кругозора обучающихся в различных областях элементарной математики;
- обучение правильному применению математической терминологии и умелому использованию символики;
- развитие мышления в процессе формирования основных приемов мыслительной деятельности: анализа, синтеза, сравнения, обобщения, классификации, умение выделять главное, доказывать и опровергать, делать несложные выводы;
- формирование навыков применения полученных знаний и умений в процессе изучения школьных дисциплин и в практической деятельности.

Воспитывающие:

- формирование и развитие коммуникативных умений: умение общаться и взаимодействовать в коллективе, работать в парах, группах, уважать мнение других, объективно оценивать свою работу и деятельность одноклассников;
- развитие языковой культуры и формирование речевых умений: четко и ясно излагать свои мысли, давать определения понятиям, строить умозаключения, аргументировано доказывать свою точку зрения.

Развивающие:

- развитие психических познавательных процессов: различных видов памяти, внимания, зрительного восприятия, воображения;
- развитие мелкой моторики рук и глазомера;
- формирование навыков творческого мышления и развитие умения решать нестандартные задачи.

#### **Общая характеристика курса**



Курс «Занимательная математика» учитывает возрастные особенности младших школьников и поэтому предусматривает организацию подвижной деятельности учащихся, которая не мешает умственной работе. С этой целью в программу включены подвижные математические игры, последовательная смена одним учеником «центров» деятельности в течение одного занятия; что приводит к передвижению учеников по классу в ходе выполнения математических заданий на листах бумаги, расположенных на стенах классной комнаты, и др. Во время занятий важно поддерживать прямое общение между детьми (возможность подходить друг к другу, переговариваться, обмениваться мыслями). При организации занятий целесообразно использовать принципы игр «Ручеёк», «Пересадки», принцип свободного перемещения по классу, работу в группах и в парах постоянного и сменного состава. Некоторые математические игры и задания могут принимать форму состязаний, соревнований между командами.

### **Место курса «Занимательная математика» в учебном плане**

Программа рассчитана на 4 года. Занятия проводятся 1 раз в неделю по 35 минут (в 1 классе), по 40 минут во 2-4 классах. Курс изучения программы рассчитан на учащихся 1–4-х классов.

### **Содержание курса внеурочной деятельности**

#### **Первый год обучения**

**Пространственные представления (6ч.)** Графические диктанты. Взаимное расположение предметов. При изучении данной темы уточняются представления детей о пространственных отношениях «справа-слева», «перед-за», «между», «над-под», «выше-ниже», «дальше-ближе».

**Закономерности (4ч.)** Выявление закономерности расположения предметов и фигур (с использованием конструктора ТИКО)

**Геометрия (4ч.)** Поверхности. Линии. Точки. Луч. Отрезок. Ломаная линия. Замкнутые и незамкнутые ломаные линии. У детей формируются первые представления о кривой и плоской поверхностях, умение проводить на них линии и изображать их на рисунках.

**Комбинаторика, логика, нестандартные задачи (10ч.)** Задания на развитие памяти, мышления, логики, внимания.

**Математические игры (9ч.)** Задачи-шутки, решение задач на материале сказок. Изучение правил шифровки.

#### **Второй год обучения**

**Закономерности (6 ч)** Использование ритма при составлении закономерности по форме, размеру, цвету, количеству.

**Геометрия (6 ч)** Углы. Многоугольники. Многогранники. Применяются сформированные в первом классе представления о линиях, поверхностях и точках для выполнения различных заданий с геометрическими фигурами: кривая, прямая, луч, ломаная. Уточняются представления об угле, многоугольнике; при знакомстве второклассников с многоугольниками используются их представления о поверхности; продолжается работа по формированию умения

читать графическую информацию, дифференцировать видимые и невидимые линии (с использованием конструктора ТИКО)

**Комбинаторика, логика, нестандартные задачи (16 ч)** Задания на развитие мышления, памяти, логического рассуждения. Решение нетрадиционных задач путём сравнения исходных данных и рассуждений. Олимпиада.

**Математические игры (6 ч)** Правила решения ребусов; разгадывание ребусов на основе знания правил.

### **Третий год обучения**

**Закономерности (4 ч)** Закономерность расположения чисел; продолжение ряда чисел, на основе закономерности их расположения. Наблюдения над изученными видами закономерностей в ряду чисел, геометрических фигур; сравнение, обобщение, вывод.

**Геометрия (8 ч)** Кривые и плоские поверхности. Объёмные предметы (призма, пирамида, цилиндр, конус, шар). Окружность. Круг. Продолжается работа, начатая в первом и втором классах. Формируется представление о пересечении фигур на плоскости и в пространстве, умение читать графическую информацию и конструировать геометрические фигуры. Дается представление о круге как сечении шара, о связи круга с окружностью как его границей, о взаимном расположении окружности и круга на плоскости.(с использованием конструктора ТИ- КО)

**Комбинаторика, логика, нестандартные задачи (17 ч)** Задания на развитие мышления, памяти, логического рассуждения. Решение задач нетрадиционными способами. Олимпиады.

**Математические игры (5 ч)** Математическая грамматика, викторины, кроссворды.

### **Четвёртый год обучения**

**Многочисленные числа (2 ч)** Упражнения с многозначными числами.

**Геометрия (6 ч)** Равносоставленные фигуры. Цилиндр. Конус. Шар. (Тела вращения). Пересечение фигур. Продолжается работа по формированию представления о взаимосвязях плоскостных и пространственных фигур. Цилиндр, конус, шар рассматриваются как тела вращения плоской фигуры вокруг оси; устанавливаются соответствия новых геометрических форм с известными детям предметами; учащиеся знакомятся с развертками конуса, цилиндра, усеченного конуса; продолжается работа по формированию умений читать графическую информацию и изображать на плоскости объёмные фигуры. Обобщаются представления учащихся о различных геометрических фигурах на плоскости и в пространстве и их изображениях (с использованием конструктора ТИКО)

**Комбинаторика, логика, нестандартные задачи (18 ч)** Задания на развитие мышления, памяти, логического рассуждения. Решение комбинаторных задач, задач на «просеивание»; истинные и ложные умозаключения. Задачи, связанные со временем. Олимпиады.



**Математические игры (8 ч)** Ребусы, занимательные конкурсы, интеллектуальный марафон.

## **I.**

### **Основные виды деятельности учащихся:**

- ✓ решение занимательных задач;
- ✓ оформление математических газет;
- ✓ знакомство с научно-популярной литературой, связанной с математикой;
- ✓ проектная и исследовательская деятельность;
- ✓ участие в математических олимпиадах очных, заочных, дистанционных;
- ✓ самостоятельная работа;
- ✓ работа в парах.
- ✓ КСО (коллективный способ обучения)

### **Планируемые результаты освоения курса «Занимательная математика»**

В результате изучения данного курса обучающиеся получают возможность формирования

#### **Личностных результатов:**

- ✓ Определять и высказывать под руководством педагога самые простые общие для всех людей правила поведения при сотрудничестве (этические нормы).
- ✓ В предложенных педагогом ситуациях общения и сотрудничества, опираясь на общие для всех простые правила поведения, делать выбор, при поддержке других участников группы и педагога, как поступить.

#### **Метапредметных результатов:**

##### **Регулятивные УУД:**

- ✓ Определять и формулировать цель деятельности с помощью учителя.
- ✓ Проговаривать последовательность действий.
- ✓ Учиться высказывать своё предположение (версию) на основе работы с иллюстрацией рабочей тетради.
- ✓ Учиться работать по предложенному учителем плану и самостоятельно составленному плану.
- ✓ Учиться отличать верно выполненное задание от неверного.
- ✓ Учиться совместно с учителем и другими учениками давать эмоциональную оценку деятельности товарищей.

##### **Познавательные УУД:**

- ✓ Ориентироваться в своей системе знаний: отличать новое от уже известного с помощью учителя.
- ✓ Делать предварительный отбор источников информации: ориентироваться в учебнике (на развороте, в оглавлении, в словаре).

✓ Добывать новые знания: находить ответы на вопросы, используя учебник, свой жизненный опыт и информацию, полученную от учителя и из других источников информации.

✓ Перерабатывать полученную информацию: делать выводы в результате совместной работы всего класса.

✓ Перерабатывать полученную информацию: сравнивать и группировать такие математические объекты, как числа, числовые выражения, равенства, неравенства, плоские и объемные геометрические фигуры.

✓ Преобразовывать информацию из одной формы в другую: составлять математические рассказы и задачи на основе простейших математических моделей (предметных, рисунков, схематических рисунков, схем, таблиц, графиков, диаграмм); находить и формулировать решение задачи с помощью простейших моделей (предметных, рисунков, схематических рисунков, схем).

Коммуникативные УУД:

✓ Донести свою позицию до других: оформлять свою мысль в устной и письменной речи (на уровне одного предложения или небольшого текста).

✓ Слушать и понимать речь других.

✓ Читать и пересказывать текст.

✓ Совместно договариваться о правилах общения и поведения в школе исследовать их.

✓ Учиться выполнять различные роли в группе (лидера, исполнителя, критика).

**Предметных результатов:**

✓ описывать признаки предметов и узнавать предметы по их признакам;

✓ выделять существенные признаки предметов;

✓ сравнивать между собой предметы, явления;

✓ обобщать, делать несложные выводы;

✓ классифицировать явления, предметы;

✓ определять последовательность событий;

✓ судить о противоположных явлениях;

✓ давать определения тем или иным понятиям;

✓ определять отношения между предметами типа «род» - «вид»;

✓ выявлять функциональные отношения между понятиями;

✓ выявлять закономерности и проводить аналогии.

#### ТЕМАТИЧЕСКОЕ ПЛАНИРОВАНИЕ

№ п/п	Наименование разделов и тем программы	Количество часов			Электронные (цифровые) образовательные ресурсы
		Всего	Контрольные работы	Практические работы	

<b>1 год обучения</b>					
1	Пространственные представления	6		1	
2	Закономерности	4			
3	Геометрия	4			
4	Комбинаторика	3			
5	Логика	3			
6	Нестандартные задачи	3			
7	Математические игры	9			
8	Резервный урок	1	1		
Итого		33	1	1	
<b>2 год обучения</b>					
	Закономерности	6			
	Геометрия	6		1	
	Комбинаторика	4		1	
	Логика	6			
	Нестандартные задачи	6		1	
	Математические игры	6			
Итого		34	1	3	
<b>3 год обучения</b>					
	Закономерности	4			
	Геометрия	8			
	Комбинаторика	4		1	

	Логика	6			
	Нестандартные задачи	7		1	
	Математические игры	5			
Итого		34	1	2	
<b>4 год обучения</b>					
	Многочисленные числа	8		1	
	Геометрия	6			
	Комбинаторика	7		1	
	Логика	4			
	Нестандартные задачи	7		1	
	Математические игры	8			
Итого		34	1	3	

### **2.1.13. Рабочая программа курса внеурочной деятельности «Функциональная грамотность»**

#### **1. Пояснительная записка**

Программа курса внеурочной деятельности для 1 - 4 классов «Функциональная грамотность» разработана в соответствии:

- с требованиями Федерального государственного образовательного стандарта начального общего образования;
- с требования к основной образовательной программе начального общего образования;

Программа «Функциональная грамотность» учитывает возрастные, общеучебные и психологические особенности младшего школьника.

Цель программы: создание условий для развития функциональной грамотности.

Программа разбита на четыре блока: «Читательская грамотность», «Финансовая грамотность», «Естественнонаучная грамотность» и «Математическая грамотность».

**Целью** изучения блока «**Читательская грамотность**» является развитие способности учащихся к осмыслению письменных текстов и рефлексией на них, использования их содержания для достижения собственных целей, развития знаний и возможностей для активного участия в жизни общества. Оценивается не техника чтения и буквальное понимание текста, а понимание и рефлексия на текст, использование прочитанного для осуществления жизненных целей.

**Целью** изучения блока «**Финансовая грамотность**» является развитие экономического образа мышления, воспитание ответственности нравственного поведения в области экономических отношений в семье, формирование опыта применения полученных знаний и умений для решения элементарных вопросов в области экономики семьи.

**Целью** изучения блока «**Естественнонаучная грамотность**» является формирование у обучающихся способности использовать естественнонаучные знания для выделения в реальных ситуациях проблем, которые могут быть исследованы и решены с помощью научных методов, для получения выводов, основанных на наблюдениях и экспериментах. Эти выводы необходимы для понимания окружающего мира, тех изменений, которые вносит в него деятельность человека, и для принятия соответствующих решений.

**Целью** изучения блока «**Математическая грамотность**» является формирование у обучающихся способности определять и понимать роль математики в мире, в котором они живут, высказывать хорошо обоснованные математические суждения и использовать математику так, чтобы удовлетворять в настоящем и будущем потребности, присущие созидательному, заинтересованному и мыслящему гражданину.

**Программа курса** внеурочной деятельности «Функциональная грамотность» рассчитана на 135 часов и предполагает проведение 1 занятия в неделю. Срок реализации 4 года (1-4 класс):

1 класс – 33 часа

2 класс – 34 часа

3 класс – 34 часа

4 класс – 34 часа

#### **Содержание курса внеурочной деятельности**

## 1 класс

**Читательская грамотность** В. Бианки. Лис и мышонок. Русская народная сказка. Мороз и заяц. В. Сутеев. Живые грибы. Г. Цыферов. Петушок и солнышко. М. Пляцковский. Урок дружбы. Грузинская сказка. Лев и заяц. Русская народная сказка. Как лиса училась летать. Е. Пермяк. Четыре брата.

**Математическая грамотность** Про курочку рябу, золотые и простые яйца. Про козу, козлят и капусту. Про петушка и жерновцы. Как петушок и курочки делили бобовые зернышки. Про наливные яблочки. Про Машу и трех медведей. Про старика, старуху, волка и лисичку. Про медведя, лису и мишкин мед.

**Финансовая грамотность** За покупками. Находчивый колобок. День рождения мухи-цокотухи. Буратино и карманные деньги. Кот Василий продает молоко. Лесной банк. Как мужик и медведь прибыль делили. Как мужик золото менял.

**Естественно-научная грамотность.** Как Иванушка хотел попить водицы. Пятачок, Винни-пух и воздушный шарик. Про репку и другие корнеплоды. Плывет, плывет кораблик. Про Снегурочку и превращения воды. Как делили апельсин. Крошка енот и Тот, кто сидит в пруду. Иванова соль. В. Сутеев. Яблоко.

## 2 класс

**Читательская грамотность** Михаил Пришвин. Беличья память. И. Соколов-Микитов. В берлоге. Лев Толстой. Зайцы. Николай Сладков. Веселая игра. Обыкновенные кроты. Эдуард Шим. Тяжкий труд. Полевой хомяк. Про бобров. Позвоночные животные.

**Математическая грамотность** Про беличьи запасы. Медвежье, потомство. Про зайчат и зайчиху. Лисьи забавы. Про крота. Про ежа. Про полевого хомяка. Бобры строители. Встреча друзей

**Финансовая грамотность** За покупками. Находчивый колобок. День рождения мухи-цокотухи. Буратино и карманные деньги. Кот Василий продает молоко. Лесной банк. Как мужик и медведь прибыль делили. Как мужик золото менял.

**Естественно-научная грамотность** Как Иванушка хотел попить водицы. Пятачок, Винни-пух и воздушный шарик. Про репку и другие корнеплоды. Плывет, плывет кораблик. Про Снегурочку и превращения воды. Как делили апельсин. Крошка енот и Тот, кто сидит в пруду. Иванова соль. В. Сутеев. Яблоко.

## 3 класс

**Читательская грамотность** Про дождевого червяка. Кальций. Сколько весит облако? Хлеб, всему голова. Про мел. Про мыло. История свечи. Магнит

**Естественно-научная грамотность** Дождевые черви. Полезный кальций. Про облака. Про хлеб и дрожжи. Интересное вещество мел. Чем интересно мыло и как оно «работает»? Про свечи. Волшебный Магнит.

**Финансовая грамотность** Что такое «бюджет»? Семейный бюджет. Откуда в семье берутся деньги? Зарплата. Откуда в семье берутся деньги? Пенсия и

социальные пособия. Откуда в семье берутся деньги? Наследство, вклад выигрыш. На что тратятся семейные деньги? Виды расходов. На что тратятся семейные деньги? Обязательные платежи. Как сэкономить семейные деньги?  
**Математическая грамотность** . Расходы и доходы бюджета. Планируем семейный бюджет. Подсчитываем семейный доход. Пенсии и пособия. Подсчитываем случайные (нерегулярные) доходы. Подсчитываем расходы. Расходы на обязательные платежи. Подсчитываем сэкономленные деньги.

#### 4 класс

**Читательская грамотность** Старинная женская одежда. Старинные женские головные уборы. Старинная мужская одежда и головные уборы. Жилище крестьянской семьи на Руси. Внутреннее убранство и предметы обихода русской избы. История посуды на Руси. Какие деньги были раньше в России

**Естественно-научная грамотность** Томат. Болгарский перец. Картофель. Баклажан. Семейство Паслёновые. Лук. Капуста. Горох. Грибы.

**Финансовая грамотность** Потребительская корзина. Прожиточный минимум. Инфляция. Распродажи, скидки, бонусы. Благотворительность. Страхование.

**Математическая грамотность** В бассейне. Делаем ремонт. Праздничный торт. Обустроиваем участок. Поход в кино. Отправляемся в путешествие.

### ПЛАНИРУЕМЫЕ РЕЗУЛЬТАТЫ ОСВОЕНИЯ КУРСА

Программа обеспечивает достижение следующих личностных, метапредметных результатов.

**Личностные** результаты изучения курса:

- осознавать себя как члена семьи, общества и государства: участие в обсуждении финансовых проблем семьи, принятии решений о семейном бюджете;
- овладевать начальными навыками адаптации в мире финансовых отношений: сопоставление доходов и расходов, простые вычисления в области семейных финансов;
- осознавать личную ответственность за свои поступки;
- уметь сотрудничать со взрослыми и сверстниками в различных ситуациях.

**Метапредметные** результаты изучения курса: Познавательные:

- осваивать способы решения проблем творческого и поискового характера: работа над проектами и исследованиями;
- использовать различные способы поиска, сбора, обработки, анализа и представления информации;
- овладевать логическими действиями сравнения, обобщения, классификации, установления аналогий и причинно-следственных связей, построения рассуждений, отнесения к известным понятиям;
- использовать знаково-символические средства, в том числе моделирование;
- ориентироваться в своей системе знаний: отличать новое от уже

известного;

- делать предварительный отбор источников информации: ориентироваться в потоке информации;

- добывать новые знания: находить ответы на вопросы, используя учебные пособия, свой жизненный опыт и информацию, полученную от окружающих;

- перерабатывать полученную информацию: сравнивать и группировать объекты;

- преобразовывать информацию из одной формы в другую. Регулятивные:

- проявлять познавательную и творческую инициативу;

- принимать и сохранять учебную цель и задачу, планировать ее реализацию, в том числе во внутреннем плане;

- контролировать и оценивать свои действия, вносить соответствующие коррективы в их выполнение;

- уметь отличать правильно выполненное задание от неверного; - оценивать правильность выполнения действий: самооценка и взаимооценка, знакомство с критериями оценивания.

Коммуникативные:

- адекватно передавать информацию, выражать свои мысли в соответствии с поставленными задачами и отображать предметное содержание и условия деятельности в речи;

- слушать и понимать речь других;

- совместно договариваться о правилах работы в группе;

- доносить свою позицию до других: оформлять свою мысль в устной и письменной речи (на уровне одного предложения или небольшого текста);

- учиться выполнять различные роли в группе (лидера, исполнителя, критика).

**Предметные результаты** изучения блока **«Читательская грамотность»:**

- способность понимать, использовать, оценивать тексты, размышлять о них и заниматься чтением для того, чтобы достигать своих целей, расширять свои знания и возможности, участвовать в социальной жизни;

- умение находить необходимую информацию в прочитанных текстах;

- умение задавать вопросы по содержанию прочитанных текстов;

- умение составлять речевое высказывание в устной и письменной форме в соответствии с поставленной учебной задачей.

**Предметные результаты** изучения блока **«Естественно-научная грамотность»:**

- способность осваивать и использовать естественно-научные знания для распознавания и постановки вопросов, для освоения новых знаний, для объяснения естественно-научных явлений и формулирования основанных на научных доказательствах выводов;

- способность понимать основные; особенности естествознания как формы человеческого познания.



### **Предметные результаты изучения блока «Математическая грамотность»:**

- способность формулировать, применять и интерпретировать математику в разнообразных контекстах;
- способность проводить математические рассуждения;
- способность использовать математические понятия, факты, чтобы описать, объяснить и предсказывать явления;
- способность понимать роль математики в мире, высказывать обоснованные суждения и принимать решения, которые необходимы конструктивному, активному и размышляющему человеку.

### **Предметные результаты изучения блока «Финансовая грамотность»:**

- понимание и правильное использование финансовых терминов;
- представление о семейных расходах и доходах;
- умение проводить простейшие расчеты семейного бюджета;
- представление о различных видах семейных доходов;
- представление о различных видах семейных расходов;
- представление о способах экономии семейного бюджета.

### **ОЦЕНКА ДОСТИЖЕНИЯ ПЛАНИРУЕМЫХ РЕЗУЛЬТАТОВ**

Обучение ведется на безотметочной основе.

Для оценки эффективности занятий можно использовать следующие показатели:

- степень помощи, которую оказывает учитель учащимся при выполнении заданий;
- поведение детей на занятиях: живость, активность, заинтересованность обеспечивают положительные результаты;
- результаты выполнения тестовых заданий и заданий из конкурса эрудитов, при выполнении которых выявляется, справляются ли ученики с ними самостоятельно;
- косвенным показателем эффективности занятий может быть повышение качества успеваемости по математике, русскому языку, окружающему миру, литературному чтению и др.

### **Тематическое планирование**

№ п/п	Наименование разделов и тем программы	Количество часов			Электронные (цифровые) образовательные ресурсы
		Всего	Контрольные работы	Практические работы	
<b>1 год обучения</b>					

1	Читательская грамотность	8		1	
2	Математическая грамотность	8		1	
3	Финансовая грамотность	8		1	
4	Естественно – научная грамотность	9		1	
Итого		33	1	4	
<b>2 год обучения</b>					
1	Читательская грамотность	8,5		1	
2	Математическая грамотность	8,5		1	
3	Финансовая грамотность	8,5		1	
4	Естественно – научная грамотность	8,5		1	
Итого		34	1	4	
<b>3 год обучения</b>					
1	Читательская грамотность	8		1	
2	Математическая грамотность	8		1	
3	Финансовая грамотность	8		1	
4	Естественно – научная грамотность	8		1	
5	Резервные уроки	2	1		
Итого		34	1	4	

4 год обучения					
1	Читательская грамотность	8		1	
2	Математическая грамотность	8		1	
3	Финансовая грамотность	8		1	
4	Естественно – научная грамотность	8		1	
	Резервные уроки	2			
Итого		34	1	4	

#### 2.1.14. Рабочая программа внеурочной деятельности «Шаги к олимпиаде»

##### Пояснительная записка

Рабочая программа внеурочной деятельности «Шаги к олимпиаде» (2-4 классы) является частью Образовательной программы, реализующейся в МАОУ СОШ №2 п.Новоорск. Программа составлена на основе Федерального государственного образовательного стандарта начального общего образования и содержания образовательных программ начального общего образования повышенного уровня.

Обучающимся предлагаются интеллектуальные задания выше базового уровня, поэтому курс внеурочной деятельности «Шаги к олимпиаде» в качестве приоритетной задачи развития личности школьника определяет **направление «Учение с увлечением»**.

**Цель программы** — обеспечить подготовку младших школьников к успешному участию в интеллектуальных олимпиадах и конкурсах по математике, русскому языку и окружающему миру (школьный, муниципальный, региональный, всероссийский уровни).

##### **Задачи программы:**

- формирование универсальных учебных действий обучающихся (регулятивных, познавательных, коммуникативных);
- развитие познавательного интереса обучающихся, интеллектуальных способностей;
  - выявление детей с признаками одаренности и организация индивидуальной работы с ними путем использования олимпиадных заданий по математике, русскому языку, окружающему миру.

— формирование уважительного отношения к природе нашей страны, ее современной жизни; понимания ценности, целостности и многообразия окружающего мира, своего места в нем.

Содержательной основой программы являются пособия для обучающихся (2–4

классы), выпущенные в издательстве «Экзамен»:

- Орг А. О., Белицкая Н. Г. Олимпиады по математике. 2 класс.
- Орг А. О., Белицкая Н. Г. Олимпиады по математике. 3 класс.
- Орг А. О., Белицкая Н. Г. Олимпиады по математике. 4 класс.
- Орг А. О., Белицкая Н. Г. Олимпиады по русскому языку. 2 класс.
- Орг А. О., Белицкая Н. Г. Олимпиады по русскому языку. 3 класс.
- Орг А. О., Белицкая Н. Г. Олимпиады по русскому языку. 4 класс.
- Орг А. О., Белицкая Н. Г. Олимпиады по предмету «Окружающий мир» 2 класс.
- Орг А. О., Белицкая Н. Г. Олимпиады по предмету «Окружающий мир» 3 класс.
- Орг А. О., Белицкая Н. Г. Олимпиады по предмету «Окружающий мир» 4 класс.

А также пособие: Керова Г. В. Нестандартные задачи по математике: 1 – 4 классы.

– М.: ВАКО.

Основная идея программы внеурочной деятельности заключается в организации **самостоятельной работы обучающихся (индивидуально или в группе)** при решении олимпиадных задач по математике, русскому языку, окружающему миру и обсуждении совместно с одноклассниками, учителем полученных результатов.

Младший школьник имеет право выбора:

— задач и заданий, с которыми, по его мнению, он сможет или хотел бы справиться;

— способа деятельности (индивидуально или в группе);

— тех или иных дополнительных источников информации для ответа на вопросы и для расширения кругозора;

— способа решения задач олимпиадного уровня и обсуждения полученных результатов;

— формы поддержки со стороны взрослых (только при возникновении затруднений, для проверки и взаимопроверки правильности выполнения, для организации работы в группе и т.д.).

### **Общая характеристика курса**

**Форма организации:** самостоятельная работа обучающихся при поддержке взрослых (учителя, родителей) в ходе освоения тетрадей «Олимпиады по ...». Олимпиады по предметам.

**Виды внеурочной деятельности:** выполнение олимпиадных задач, заданий; совместное обсуждение хода решения и полученных результатов.

Курс изучается со 2 по 4 класс по одному часу в неделю — по 34 ч в год, всего

*102 часа согласно плану внеурочной деятельности МАОУ СОШ №2  
п. Новоорск*

В каждом классе выполняются олимпиады по трем основным предметам: русский язык, математика и окружающий мир.

### **Содержание: 2 класс**

#### **Математика:**

Занимательные и нестандартные задания, соответствующие учебной программе по математике для 2 класса.

Задачи, связанные с величинами. Арифметические задачи, требующие особых приемов решения. Логические задачи. Задачи на планирование действий. Задачи на упорядочивание множеств. Задачи, решаемые с помощью графов.

Комбинаторные задачи. Задачи на принцип Дирихле. Задачи геометрического содержания.

#### **Русский язык:**

Занимательные и нестандартные задания, соответствующие учебной программе по русскому языку для 2 класса:

Звук и буква. Звуки согласные и гласные. Согласные твердые и мягкие. Ударение.

Слово. Составление слов из слогов. Значение слова. Слова с противоположным значением. Слова с близким значением. Многозначные слова. Прямое и переносное значение слова. Однокоренные слова.

Предложение. Составление предложений по схеме. Фразеологизмы. Пословицы. Части речи: имя существительное, глагол, имя прилагательное.

Орфограммы: заглавная буква в именах собственных, гласный после шипящего, безударная гласная в корне слова.

Разгадывание ребусов.

#### **Окружающий мир:**

Занимательные и нестандартные задания, соответствующие учебной программе по окружающему миру для 2 класса:

Свойства предметов. Времена года.

Растения. Части растений. Признаки разных групп растений. Животные.

Признаки разных групп животных, отдельных животных. Человек. Органы человека. Здоровье человека. Гигиена. Безопасность. Стороны горизонта.

Россия. Страны мира.

### **3 КЛАСС**

#### **Содержание:**

#### **Математика**

Занимательные и нестандартные задания, соответствующие учебной программе по математике для 3 класса.

Числовые ребусы. Задачи, связанные с величинами. Задачи, решаемые с конца.

Задачи на планирование действий. Логические задачи. Задачи на установление взаимно однозначного соответствия между множествами. Задачи, решаемые с помощью графов. Задачи на упорядочивание множеств. Принцип Дирихле.

Задачи с геометрическим содержанием.

#### **Русский язык:**

Занимательные и нестандартные задания, соответствующие учебной программе по русскому языку для 3 класса.

**Окружающий мир:**

Занимательные и нестандартные задания, соответствующие учебной программе по окружающему миру для 3 класса.

## **4 КЛАСС**

**Содержание:**

**Математика**

Занимательные и нестандартные задания, соответствующие учебной программе по математике для 4 класса.

Числовые ребусы. Задачи, связанные с временем. Арифметические задачи, требующие особых приемов решения. Задачи на уравнивание данных. Задачи, связанные с промежутками. Логические задачи. Задачи на установление взаимно однозначного соответствия между множествами. Задачи на упорядочивание множеств. Комбинаторные задачи. Задачи с геометрическим содержанием.

**Русский язык:**

Занимательные и нестандартные задания, соответствующие учебной программе по русскому языку для 4 класса.

**Окружающий мир:**

Занимательные и нестандартные задания, соответствующие учебной программе по окружающему миру для 4 класса.

### **Результаты освоения курса «Шаги к олимпиаде»: Личностные результаты освоения курса:**

- формирование целостного, социально ориентированного взгляда на русский язык как средство развития культуры народов, населяющих Россию; на мир в его органичном единстве и разнообразии;
- формирование чувства гордости за свою Родину, осознание своей этнической и национальной принадлежности;
- принятие и освоение роли обучающегося, развитие мотивов учебной деятельности и формирование личностного смысла учения;
- развитие этических чувств, доброжелательности и эмоционально-нравственной отзывчивости, понимания и сопереживания;
- развитие навыков сотрудничества со взрослыми и сверстниками в разных ситуациях, умения не создавать конфликтов и находить выход из спорных ситуаций.

### **Метапредметные результаты освоения курса предусматривают:**

- приобретение начального опыта применения математических знаний для решения олимпиадных задач;
- овладение начальными сведениями о сущности и особенностях объектов, процессов и явлений действительности;
- освоение способов решения задач и заданий повышенного уровня, творческого и поискового характера;

- формирование умения определять наиболее эффективные способы достижения результата;
- использование знаково-символических средств представления информации для создания моделей изучаемых объектов и процессов, схем решения олимпиадных задач;
- использование различных способов поиска информации;
  - овладение логическими действиями сравнения, анализа, синтеза, обобщения, классификации по родовидовым признакам, установления аналогий и причинно-следственных связей, построения рассуждений, отнесения к известным понятиям;
  - овладение основами логического, алгоритмического и комбинаторного мышления, пространственного воображения и речи.

**Тематическое планирование:2  
класс**

<b>Раздел 1 «Решение олимпиадных заданий по математике» - 12 часов</b>	
1	Нумерация чисел в пределах 100
2	Арифметические действия над числами в пределах 100
3	Задачи, связанные с величинами
4	Арифметические задачи, требующие особых приемов решения
5	Логические задачи. Задачи на планирование действий
6	Задачи на упорядочивание множеств
7	Задачи, решаемые с помощью графов
8	Комбинаторные задачи
9	Задачи на принцип Дирихле
10	Задачи геометрического содержания
11	Олимпиада по математике
12	Анализ олимпиады по математике
<b>Раздел 2 «Решение олимпиадных заданий по русскому языку» - 12 часов</b>	
13- 22	Решение олимпиадных заданий по русскому языку
23	Олимпиада по русскому языку
24	Анализ олимпиады по русскому языку
<b>Раздел 3 «Решение олимпиадных заданий по окружающему миру» - 10 часов</b>	
25- 30	Решение олимпиадных заданий по окружающему миру
31	Олимпиада по окружающему миру
32	Анализ олимпиады по окружающему миру
33	Итоговая многопредметная олимпиада для 2 класса
34	Итоговое занятие. Награждение победителей



**3 класс Тематическое планирование:**

<b>Раздел 1 «Решение олимпиадных заданий по математике» - 16 часов</b>	
1	Нумерация в пределах 1000
2	Выражение и его значение
3	Числовые ребусы
4	Задачи, связанные с величинами
5	Доли
6	Задачи на нахождение чисел по сумме или разности и кратному отношению
7	Задачи, решаемые с конца
8	Задачи с промежутками
9	Задачи на планирование действий
10	Логические задачи
11	Задачи на установление взаимно однозначного соответствия между множествами
12	Задачи, решаемые с помощью графов
13	Задачи на упорядочивание множеств
14	Принцип Дирихле
15	Задачи с геометрическим содержанием
16	Олимпиада по математике
<b>Раздел 2 «Решение олимпиадных заданий по русскому языку» - 10 часов</b>	
17- 24	Решение олимпиадных заданий по русскому языку
25	Олимпиада по русскому языку
26	Анализ олимпиады по русскому языку
<b>Раздел 3 «Решение олимпиадных заданий по окружающему миру» - 8 часов</b>	
27- 31	Решение олимпиадных заданий по окружающему миру
32	Олимпиада по окружающему миру
33	Итоговая многопредметная олимпиада для 3 класса
34	Итоговое занятие. Награждение победителей

**Тематическое планирование:4  
класс**

<b>Раздел 1 «Решение олимпиадных заданий по математике» - 14 часов</b>	
1	Нумерация многозначных чисел
2	Числовые ребусы
3	Задачи, связанные с временем
4	Задачи на движение
5	Арифметические задачи, требующие особых приемов решения
6	Задачи на уравнивание данных
7	Задачи, связанные с промежутками
8	Логические задачи
9	Задачи на установление взаимно однозначного соответствия между множествами
10	Задачи по упорядочиванию множеств
11	Комбинаторные задачи
12	Правдолюбцы и лгуны
13	Задачи с геометрическим содержанием
14	Олимпиада по математике
<b>Раздел 2 «Решение олимпиадных заданий по русскому языку» - 10 часов</b>	
15- 22	Решение олимпиадных заданий по русскому языку
23	Олимпиада по русскому языку
24	Анализ олимпиады по русскому языку
<b>Раздел 3 «Решение олимпиадных заданий по окружающему миру» - 10 часов</b>	
25- 31	Решение олимпиадных заданий по окружающему миру
32	Олимпиада по окружающему миру
33	Итоговая многопредметная олимпиада для 4 класса
34	Итоговое занятие. Награждение победителей

**2.1.15. Рабочая программа по курсу внеурочной деятельности «Путь к успеху!»**

**Пояснительная записка**

Программа курса внеурочной деятельности «Коррекционные занятия» (1 – 4 классы) составлена на основе Федерального государственного образовательного стандарта начального общего образования (далее - ФГОС НОО) и является составной частью основной образовательной программы начального общего образования муниципального автономного общеобразовательного учреждения «Средняя общеобразовательная школа №2 п.Новоорск». Внеурочная деятельность в рамках данного курса представляет индивидуальные и подгрупповые занятия по восполнению пробелов в знаниях (русский язык, математика, литературное чтение, окружающий мир, технология и др.) для обучающихся как по адаптированным основным образовательным программам начального общего образования для детей

с задержкой психического развития, так и для обучающихся по ООП НОО МАОУ СОШ №2 п.Новоорск и направлена на создание помощи детям с ограниченными возможностями здоровья (ОВЗ) и не имеющих статус ОВЗ в освоении ООП НОО МАОУ СОШ №2 п.Новоорск, коррекцию недостатков в физическом и (или) психическом развитии обучающихся, их социальную адаптацию.

Актуальность данной программы в нашем образовательном учреждении очень высока. Контингент учащихся достаточно разноуровневый как по социальному статусу, так и по уровню интеллектуального развития. На уровне начального общего образования практически в каждом классе обучаются дети по специальной адаптированной основной образовательной программе для детей с задержкой психического развития, для детей с тяжелыми нарушениями речи. Количество таких детей регулярно увеличивается.

Помимо этого, есть дети, не имеющие статуса ОВЗ, но по тем или иным причинам, испытывающим трудности при освоении того или иного раздела учебного предмета в рамках содержания ООП НОО МАОУ СОШ №2 п.Новоорск (часто болеющие дети, гиперактивные и др.)

Данная программа направлена на реализацию следующих **общих целей:**

1. Диагностика трудностей обучения и межличностного взаимодействия младших школьников.
2. Оказание помощи в освоении основной образовательной программы начального общего образования детям с трудностями обучения.

Программа обеспечивает:

- своевременное выявление детей с трудностями в освоении ООП НОО МАОУ СОШ №2 п.Новоорск;
- определение особых образовательных потребностей детей с ограниченными возможностями здоровья, детей-инвалидов;
- определение особенностей организации образовательного процесса для рассматриваемой категории детей в соответствии с индивидуальными особенностями каждого ребёнка, структурой нарушения развития и степенью его выраженности;
- создание условий, способствующих освоению детьми с ограниченными возможностями здоровья основной образовательной программы начального общего образования и их интеграции в образовательном учреждении;
- разработку и реализацию индивидуальных учебных планов, организацию индивидуальных и (или) групповых занятий для детей с выраженным нарушением в физическом и (или) психическом развитии;
- реализацию системы мероприятий по социальной адаптации детей с ограниченными возможностями здоровья.

Содержание программы курса внеурочной деятельности «Коррекционные занятия» (1 – 4 классы) определяют следующие **принципы:**

- соблюдение интересов ребёнка;
- системность;
- непрерывность;
- вариативность;
- рекомендательный характер оказания помощи.

### **Условия успешного осуществления коррекционно-развивающей работы:**

1. Поход к учащемуся с оптимистической гипотезой (безграничная вера в ребенка): Каждый ребенок может научиться всему.
2. Путь к достижению положительного результата может быть только путем «от успеха к успеху». Для ребенка очень важно постоянно чувствовать свою успешность. Это возможно только в том случае, если уровень сложности предлагаемых учителем заданий соответствует уровню возможностей ребенка. Только помня об этом, учитель может дать возможность каждому быть успешным в процессе обучения. И еще одно, что нужно помнить: оценивая работу ребенка, прежде всего необходимо обращать его внимание на то, что уже получилось, и лишь потом высказывать конкретные пожелания по улучшению работы.
3. Создание доброжелательной атмосферы на занятиях. Психологами доказано, что развитие может идти только на положительном эмоциональном фоне. Ребенок намного быстрее добьется успеха, если будет верить в свои силы, будет чувствовать такую же уверенность в обращенных к нему словах учителя, в его действиях.
4. Темп продвижения каждого ученика определяется его индивидуальными возможностями. Ученик не будет работать лучше и быстрее, если он постоянно слышит слова «быстрее, поторопись, ты опять последний», этими словами достигается, как правило, обратный эффект - либо ребенок начинает работать еще медленнее, либо он работает быстрее, но при этом начинает страдать качество (у ребенка появляется принцип: пусть неправильно, зато быстро, как все).
5. Отказ от принципа «перехода количества дополнительных занятий в качество обучения». Суть «качественного» подхода заключается в том, что учитель знает, в чем трудности и как они могут быть устранены самым эффективным способом. Продуктивен именно такой путь — от знания причины ошибки к ее устранению.
6. Необходимо постоянно отслеживать продвижение каждого ученика. Важно знать ту «точку», в которой ученик находится в данный момент, а также перспективы его развития. Для выполнения этого условия важно точно знать последовательность этапов формирования каждого конкретного навыка. Другими словами, учитель постоянно должен знать:
  - а) что ребенок уже может сделать самостоятельно;
  - б) что он может сделать с помощью учителя;
  - в) в чем эта помощь должна выражаться.
7. В обучении необходимо опираться на «сильные» стороны в развитии ученика, выявленные в процессе диагностики.
8. Содержание учебного материала для проведения коррекционных занятий должно не только предупреждать трудности обучения, но и способствовать общему развитию учащихся. Задания должны быть разнообразными, занимательными, интересно оформленными. Основными методами обучения на занятиях должны быть дидактическая игра и самостоятельная предметно-практическая работа, так как именно в этих видах деятельности ребенка происходит развитие наглядно-образного мышления, произвольности и т. п.
9. Коррекционно-развивающая работа должна осуществляться систематически и регулярно. То, чего так медленно и постепенно удается достигнуть, легко и быстро разрушается, если действия не отработаны до конца, не проконтролирован перенос действия с одного материала на другой.

10. Еще одним условием успешного обучения детей с ОВЗ является организация групповых и индивидуальных занятий, которые дополняют коррекционно-развивающую работу и направлены на преодоление специфических трудностей и недостатков, характерных для учащихся с ОВЗ.

В образовательном учреждении обучение ведется по УМК «Школа России». Активно используются средства обучения, обеспечивающие дифференциацию и индивидуализацию учебной работы на уроке и во внеурочное время:

Данный курс реализуется по 1 часу в неделю, соответственно для обучающихся 1-х классов – 33 часа в учебный год; для обучающихся 2 – 4 классов – 34 часа в учебный год. В форме коррекционных занятий.

**Цель коррекционных занятий:** коррекция недостатков познавательной и эмоционально-личностной сферы детей средствами изучаемого программного материала.

**Задачи, решаемые на коррекционных занятиях:**

- создание условий для развития сохранных функций;
- формирование положительной мотивации к обучению;
- повышение уровня общего развития, восполнение пробелов предшествующего развития и обучения;
- коррекция отклонений в развитии познавательной и эмоционально-личностной сферы; формирование механизмов волевой регуляции в процессе осуществления заданной деятельности;
- воспитание умения общаться, развитие коммуникативных навыков.

Коррекционные занятия проводятся с учащимися по мере выявления педагогом индивидуальных пробелов в обучении. Индивидуальные и групповые коррекционные занятия оказываются за пределами максимальной нагрузки обучающихся. Работа с целым классом или с большим числом детей на этих занятиях не допускается.

Учащиеся, удовлетворительно усваивающие учебный материал в ходе фронтальной работы, к индивидуальным занятиям не привлекаются, помощь оказывается ученикам, испытывающим особые затруднения в обучении. Периодически на индивидуальные занятия привлекаются также учащиеся, не усвоившие материал вследствие пропусков уроков по болезни либо из-за «нерабочих» состояний (чрезмерной возбудимости или заторможенности) во время уроков.

Изучение индивидуальных особенностей учащихся позволяет планировать сроки, этапы и основные направления коррекционной работы. Дети, успешно справляющиеся с программой, освобождаются от посещения коррекционно-развивающих занятий.

Промежуточная аттестация проводится в соответствии с Порядком осуществления текущего контроля успеваемости и промежуточной аттестации обучающихся в МАОУ СОШ №2 п.Новоорск и для обучающихся 1-4 х классов носит безотметочный характер (качественная характеристика индивидуальных образовательных достижений по курсу внеурочной деятельности и фиксация характера динамики индивидуальных образовательных достижений).

## **Содержание курса внеурочной деятельности «Коррекционные занятия» (1 – 4 классы)**

Содержание программы направлено на создание условий для преодоления следующих общих трудностей обучения по основным предметам школьного курса.

### **1. Трудности в обучении чтению, письму:**

- замены букв, обозначающих сходные в произношении и/или восприятии звуки, а также замены букв по внешнему сходству (по механизму движения руки);
- пропуски гласных и согласных букв, пропуск слогов;
- перестановки букв и слогов;
- неправильная постановка ударения в слове;
- нарушения понимания прочитанного;
- agramматизмы при письме и чтении;

### **2. Трудности при усвоении родного языка:**

- недостаточно четкое знание значений общеупотребляемых слов, низкий словарный запас;
- низкий уровень устной и письменной речи, сложности при формулировании основной мысли высказывания, ее речевом оформлении;
- смысловые, грамматические, орфографические ошибки при письменном оформлении высказывания;
- отсутствие дифференциации качественных характеристик звуков;
- неумение определять сильные и слабые позиции для гласных и согласных звуков;
- трудности разбора слова по составу, формальный подход учащегося к определению частей слова;
- неразличение родственных слов и слов с омонимичными корнями, трудности при подборе родственных слов;
- затруднения при определении грамматических признаков различных частей речи, неразличение частей речи;
- неразличение синтаксических и грамматических вопросов к именам существительным;
- неразличение двух характеристик предложения: тип предложения по цели высказывания и по интонации;
- трудности при установлении синтаксической взаимосвязи слов в предложении, при определении главного и зависимого слова;
- неумение выбрать необходимый способ проверки в зависимости от места и типа орфограммы;
- несформированность навыка применять знание орфограмм при письме под диктовку, при записи собственного текста.

### **3. Трудности в процессе овладения читательской деятельностью:**

- неумение обобщить информацию, содержащуюся в разных частях текста;
- неумение привести примеры из текста, доказывающие высказанное утверждение;
- неумение на основании прочитанного высказать свою точку зрения, обосновать ее, опираясь на текст;



- проблемы координации имеющихся житейских представлений с информацией, получаемой из текста, особенно в ситуации, когда предшествующий опыт входит в противоречие с имеющейся в тексте информацией;

- неумение использовать разные стратегии работы в зависимости от типа текста, проблемы с точностью восприятия данных при чтении научно- популярного текста.

#### **4. Трудности в работе с текстами-инструкциями, с информацией, представленной в виде графиков, диаграмм, схем и т.д.**

#### **5. Трудности в изучении математики:**

- неспособность записать число (величину) и дать его (ее) характеристику;

- проблемы пространственной ориентировки, неразличение, неправильное название геометрических фигур, форм окружающего;

- смешение математических понятий (периметр и площадь, частное и разность и т.п.);

- неспособность установить зависимость между величинами (часть- целое; скорость-время-длина пути при равномерном прямолинейном движении; цена-количество стоимость и др.), решить текстовую задачу в 1-2 действия;

- неумение пользоваться математической терминологией;

- неумение применить алгоритм (способ, прием) выполнения арифметического действия;

- неумение использовать свойства арифметических действий при выполнении вычислений;

- неспособность установить порядок действий в числовом выражении и найти его значение с использованием изученных алгоритмов;

- проблемы в понимании математических отношений (больше/меньше, выше/ниже, дороже/дешевле; «больше/меньше на...», «больше/меньше в ...», «на сколько (во сколько раз) больше/меньше» и др.).

#### **6. Общая характеристика общеучебных трудностей обучения:**

- неумение включиться в учебную работу; неспособность самостоятельно начать выполнение задания;

- неготовность выполнять задание без пошаговой инструкции и помощи;

- непонимание, неумение выполнить многокомпонентное задание (состоящее из нескольких простых);

- недостаточная осознанность в усвоении и применении алгоритмов (правил);

- неумение пользоваться полученными знаниями-умениями при решении стандартных учебных и практических задач;

- неспособность учесть все условия и этапы решения задания в ходе его выполнения (неполное выполнение задания);

- смешение (подмена) алгоритмов, понятий; нарушение последовательности шагов алгоритма при его выполнении;

- подмена задания (логически и алгоритмически более простым);

- неспособность контролировать ход (процесс) и результат выполнения задания;

- неумение понять и объяснить причину своей ошибки, исправить ее;

- неумение применить знания в нестандартной ситуации;

- неумение решить учебную задачу с использованием «другого» приема (способа), сравнить решения по степени рациональности.

#### **7. Общая характеристика трудностей межличностных отношений:**

### Характер взаимодействия ученика и учителя:

- непонимание, неготовность услышать учителя (взрослого), психологическая «несовместимость» (по результатам выполнения теста «Портрет учителя»);
- боязнь критики, негативной оценки;
- отсутствие положительного опыта общения со взрослыми.

### Взаимодействие ученика и других учеников:

- эгоцентричность, неумение общаться,
- повышенная тревожность;
- неумение строить совместную деятельность;
- заниженная (завышенная) самооценка.

## **Планируемые результаты освоения курса внеурочной деятельности «Коррекционные занятия» (1 - 4 классы)**

### **Личностные результаты**

#### **У выпускника будут сформированы:**

- внутренняя позиция школьника на уровне положительного отношения к школе, ориентации на содержательные моменты школьной действительности и принятия образца «хорошего ученика»;
- широкая мотивационная основа учебной деятельности, включающая социальные, учебно-познавательные и внешние мотивы;
- учебно-познавательный интерес к новому учебному материалу и способам решения новой задачи;
- ориентация на понимание причин успеха в учебной деятельности, в том числе на самоанализ и самоконтроль результата, на анализ соответствия результатов требованиям конкретной задачи, на понимание оценок учителей, товарищей, родителей и других людей;
- способность к оценке своей учебной деятельности;
- основы гражданской идентичности, своей этнической принадлежности в форме осознания «Я» как члена семьи, представителя народа, гражданина России, чувства сопричастности и гордости за свою Родину, народ и историю, осознание ответственности человека за общее благополучие;
- ориентация в нравственном содержании и смысле как собственных поступков, так и поступков окружающих людей;
- знание основных моральных норм и ориентация на их выполнение;
- развитие этических чувств - стыда, вины, совести как регуляторов морального поведения; понимание чувств других людей и сопереживание им;
- установка на здоровый образ жизни;
- основы экологической культуры: принятие ценности природного мира, готовность следовать в своей деятельности нормам природоохранного, нерасточительного, здоровьесберегающего поведения;
- чувство прекрасного и эстетические чувства на основе знакомства с мировой и отечественной художественной культурой.

#### **Выпускник получит возможность для формирования:**

- . внутренней позиции обучающегося на уровне положительного отношения к образовательной организации, понимания необходимости учения, выраженного в преобладании учебно-познавательных мотивов и предпочтении социального способа оценки знаний;



- . выраженной устойчивой учебно-познавательной мотивации учения;
- . устойчивого учебно-познавательного интереса к новым общим способам решения задач;
- . адекватного понимания причин успешности/неуспешности учебной деятельности;
- . положительной адекватной дифференцированной самооценки на основе критерия успешности реализации социальной роли «хорошего ученика»;
- . компетентности в реализации основ гражданской идентичности в поступках и деятельности;
- . морального сознания на конвенциональном уровне, способности к решению моральных дилемм на основе учета позиций партнеров в общении, ориентации на их мотивы и чувства, устойчивое следование в поведении моральным нормам и этическим требованиям;
- . установки на здоровый образ жизни и реализации ее в реальном поведении и поступках;
- . осознанных устойчивых эстетических предпочтений и ориентации на искусство как значимую сферу человеческой жизни;
- . эмпатии как осознанного понимания чувств других людей и сопереживания им, выражающихся в поступках, направленных на помощь другим и обеспечение их благополучия.

### **Метапредметные результаты**

#### **Регулятивные универсальные учебные действия**

##### **Выпускник научится:**

- . принимать и сохранять учебную задачу;
- . учитывать выделенные учителем ориентиры действия в новом учебном материале в сотрудничестве с учителем;
- . планировать свои действия в соответствии с поставленной задачей и условиями ее реализации, в том числе во внутреннем плане;
- . учитывать установленные правила в планировании и контроле способа решения;
- . осуществлять итоговый и пошаговый контроль по результату;
- . оценивать правильность выполнения действия на уровне адекватной ретроспективной оценки соответствия результатов требованиям данной задачи;
- . адекватно воспринимать предложения и оценку учителей, товарищей, родителей и других людей;
- . различать способ и результат действия;
- . вносить необходимые коррективы в действие после его завершения на основе его оценки и учета характера сделанных ошибок, использовать предложения и оценки для создания нового, более совершенного результата, использовать запись в цифровой форме хода и результатов решения задачи, собственной звучащей речи на русском, родном и иностранном языках.

##### **Выпускник получит возможность научиться:**

- . в сотрудничестве с учителем ставить новые учебные задачи;
- . преобразовывать практическую задачу в познавательную;
- . проявлять познавательную инициативу в учебном сотрудничестве;
- . самостоятельно учитывать выделенные учителем ориентиры действия в новом учебном материале;

- . осуществлять констатирующий и предвосхищающий контроль по результату и по способу действия, актуальный контроль на уровне произвольного внимания;
- . самостоятельно оценивать правильность выполнения действия и вносить необходимые коррективы в исполнение как по ходу его реализации, так и в конце действия.

### **Познавательные универсальные учебные действия**

#### **Выпускник научится:**

- . осуществлять поиск необходимой информации для выполнения учебных заданий с использованием учебной литературы, энциклопедий, справочников (включая электронные, цифровые), в открытом информационном пространстве, в том числе контролируемом пространстве сети Интернет;
- . осуществлять запись (фиксацию) выборочной информации об окружающем мире и о себе самом, в том числе с помощью инструментов ИКТ;
- . использовать знаково-символические средства, в том числе модели (включая виртуальные) и схемы (включая концептуальные), для решения задач;
- . проявлять познавательную инициативу в учебном сотрудничестве;
- . строить сообщения в устной и письменной форме;
- . ориентироваться на разнообразие способов решения задач;
- . основам смыслового восприятия художественных и познавательных текстов, выделять существенную информацию из сообщений разных видов (в первую очередь текстов);
- . осуществлять анализ объектов с выделением существенных и несущественных признаков;
- . осуществлять синтез как составление целого из частей;
- . проводить сравнение, сериацию и классификацию по заданным критериям;
- . устанавливать причинно-следственные связи в изучаемом круге явлений;
- . строить рассуждения в форме связи простых суждений об объекте, его строении, свойствах и связях;
- . обобщать, т. е. осуществлять генерализацию и выведение общности для целого ряда или класса единичных объектов, на основе выделения сущностной связи;
- . осуществлять подведение под понятие на основе распознавания объектов, выделения существенных признаков и их синтеза;
- . устанавливать аналогии;
- . владеть рядом общих приемов решения задач.

#### **Выпускник получит возможность научиться:**

- . осуществлять расширенный поиск информации с использованием ресурсов библиотек и сети Интернет;
- . записывать, фиксировать информацию об окружающем мире с помощью инструментов ИКТ;
- . создавать и преобразовывать модели и схемы для решения задач;
- . осознанно и произвольно строить сообщения в устной и письменной форме;
- . осуществлять выбор наиболее эффективных способов решения задач в зависимости от конкретных условий;
- . осуществлять синтез как составление целого из частей, самостоятельно достраивая и восполняя недостающие компоненты;

- . осуществлять сравнение, сериацию и классификацию, самостоятельно выбирая основания и критерии для указанных логических операций;
- . строить логическое рассуждение, включающее установление причинно-следственных связей;
- . произвольно и осознанно владеть общими приемами решения задач.

### **Коммуникативные универсальные учебные действия**

#### **Выпускник научится:**

- . адекватно использовать коммуникативные, прежде всего речевые, средства для решения различных коммуникативных задач, строить монологическое высказывание (в том числе сопровождая его аудиовизуальной поддержкой), владеть диалогической формой коммуникации, используя в том числе средства и инструменты ИКТ и дистанционного общения;
- . допускать возможность существования у людей различных точек зрения, в том числе не совпадающих с его собственной, и ориентироваться на позицию партнера в общении и взаимодействии;
- . учитывать разные мнения и стремиться к координации различных позиций в сотрудничестве;
- . формулировать собственное мнение и позицию;
- . договариваться и приходить к общему решению в совместной деятельности, в том числе в ситуации столкновения интересов;
- . строить понятные для партнера высказывания, учитывающие, что партнер знает и видит, а что нет;
- . задавать вопросы;
- . контролировать действия партнера;
- . использовать речь для регуляции своего действия;
- . адекватно использовать речевые средства для решения различных коммуникативных задач, строить монологическое высказывание, владеть диалогической формой речи.

#### **Выпускник получит возможность научиться:**

- . учитывать и координировать в сотрудничестве позиции других людей, отличные от собственной;
- . учитывать разные мнения и интересы и обосновывать собственную позицию;
- . понимать относительность мнений и подходов к решению проблемы;
- . аргументировать свою позицию и координировать ее с позициями партнеров в сотрудничестве при выработке общего решения в совместной деятельности;
- . продуктивно содействовать разрешению конфликтов на основе учета интересов и позиций всех участников;
- . с учетом целей коммуникации достаточно точно, последовательно и полно передавать партнеру необходимую информацию как ориентир для построения действия;
- . задавать вопросы, необходимые для организации собственной деятельности и сотрудничества с партнером;
- . осуществлять взаимный контроль и оказывать в сотрудничестве необходимую взаимопомощь;

– адекватно использовать речевые средства для эффективного решения разнообразных коммуникативных задач, планирования и регуляции своей деятельности.

### Предметные результаты

В соответствии с ООП НОО МАОУ СОШ №2 п.Новоорск и адаптированной образовательной программой для отдельных категорий детей с ОВЗ.

#### Тематическое планирование по курсу внеурочной деятельности «Коррекционные занятия» (1 - 4 классы)

##### 1 класс (33часа)

№ п/п	Название раздела, темы	Количество часов
1..	Письмо и чтение букв	1
2..	Сравнение и счёт предметов.	1
3..	Письмо и чтение букв	1
4.	Множества и действия над ними.	1
5.	Письмо и чтение букв	1
6.	Числа от 1 до 10. Число 0. Нумерация.	1
7.	Письмо и чтение букв	1
8.	Имя собственное	1
9.	Числа от 1 до 10. Нумерация.	1
10.	Слова с несколькими значениями	1
11.	Числа от 1 до 10. Число 0. Нумерация. Решение задач.	1
12.	Слова, близкие и противоположные по значению	1
13.	Числа от 1 до 10. Число 0. Сложение и вычитание. Решение задач.	1
14.	Звуки и буквы. Алфавит.	1
15.	Числа от 1 до 10. Число 0. Сложение и вычитание. Решение задач.	1
16.	Гласные звуки. Обозначение их буквами. Согласные звуки. Обозначение их буквами.	1
17.	Числа от 1 до 10. Число 0. Сложение и вычитание. Решение задач.	1
18.	Слоги. Перенос слова.	1
19.	Числа от 1 до 10. Число 0. Сложение и вычитание. Решение задач.	1
20.	Ударение. Ударные и безударные гласные звуки. Обозначение их буквами.	1
21.	Числа от 1 до 10. Число 0. Сложение и вычитание. Решение задач.	1
22.	Твёрдые и мягкие согласные звуки. Обозначение мягкости согласных звуков на письме.	1
23.	Числа от 11 до 20. Нумерация. Решение задач.	1
24.	Правописание буквосочетаний жи-ши, ча-ща, чу-щу.	1
25.	Числа от 11 до 20. Нумерация. Решение задач.	1
26.	Разделительный мягкий знак. Разделительный твёрдый знак.	1
27.	Числа от 11 до 20. Нумерация. Решение задач.	1
28.	Звонкие и глухие согласные звуки. Обозначение их буквами.	1
29.	Числа от 11 до 20. Нумерация. Решение задач.	1
30.	От слова к предложению. Знаки препинания в конце предложения.	1
31.	Сложение и вычитание. Решение задач.	1
32.	Повторение изученного за год.	1
33.	Повторение изученного за год. Решение задач.	1

## 2 класс (34часа)

№ п/п	Название раздела, темы	Количество часов
1..	Звуки и буквы. Слог. Ударение.	1
2..	Сложение и вычитание. Решение задач.	1
3..	Звуки и буквы. Слог. Ударение.	1
4.	Сложение и вычитание. Числа от 1 до 20. Число 0.	1
5.	Звуки и буквы. Слог. Ударение.	1
6.	Умножение и деление. Решение задач.	1
7.	Слово и его значение.	1
8.	Умножение и деление. Решение задач.	1
9.	Состав слова.	1
10.	Умножение и деление. Решение задач.	1
11.	Состав слова.	1
12.	Умножение и деление. Решение задач.	1
13.	Состав слова.	1
14.	Умножение и деление. Решение задач.	1
15.	Состав слова.	1
16.	Умножение и деление. Решение задач.	1
17.	Части речи.	1
18.	Умножение и деление. Решение задач.	1
19.	Части речи.	1
20.	Умножение и деление. Решение задач.	1
21.	Части речи.	1
22.	Умножение и деление. Решение задач.	1
23.	Части речи.	1
24.	Умножение и деление. Решение задач.	1
25.	Предложение. Текст.	1
26.	Числа от 0 до 100. Нумерация. Решение задач.	1
27.	Предложение. Текст.	1
28.	Числа от 0 до 100. Нумерация. Решение задач.	1
29.	Предложение. Текст.	1
30.	Сложение и вычитание. Решение задач.	1
31.	Повторение изученного за год	1
32.	Сложение и вычитание. Решение задач.	1
33.	Повторение изученного за год.	1
34.	Повторение изученного за год.	1

## 3 класс (34часа)

<b>№ п/п</b>	<b>Название раздела, темы</b>	<b>Количество часов</b>
1..	Звуки и буквы	1
2..	Числа от 0 до 100. Решение составных задач разного типа.	1
3..	Собственные имена.	1
4.	Числа от 0 до 100. Сложение и вычитание. . Решение составных задач разного типа.	1
5.	Безударные гласные в корне слова.	1
6.	Числа от 0 до 100. Сложение и вычитание. Решение составных задач разного типа.	1
7.	Парные по звонкости-глухости согласные.	1
8.	Числа от 0 до 100. Умножение и деление. Решение составных задач разного типа.	1
9.	Непроизносимые согласные.	1
10.	Числа от 0 до 100. Умножение и деление. . Решение составных задач разного типа.	1
11.	Разделительный твёрдый и мягкий знаки.	1
12.	Числа от 100 до 1000. Нумерация. Решение составных задач разного типа.	1
13.	Удвоенные согласные	1
14.	Числа от 100 до 1000. Сложение и вычитание. . Решение составных задач разного типа.	1
15.	Буквосочетания ЖИ-ШИ, ЧА-ЩА, ЧК-ЧН и др.	1
16.	Числа от 100 до 1000. Сложение и вычитание. . Решение составных задач разного типа.	1
17.	Главные члены предложения	1
18.	Числа от 100 до 1000. Умножение и деление . Решение составных задач разного типа.	1
19.	Разбор слова по составу	1
20.	Числа от 100 до 1000. Умножение и деление. Решение составных задач разного типа.	1
21.	Имя существительное. Собственные и нарицательные имена существительные	1
22.	Умножение и деление. Устные приёмы вычислений. . Решение составных задач разного типа.	1
23.	Род и число имен существительных	1
24.	Умножение и деление. Устные приёмы вычислений. . Решение составных задач разного типа.	1
25.	Мягкий знак (ь) после шипящих в конце имен существительных женского рода	1
26.	Решение составных задач разного типа.	1
27.	Изменение имен существительных по падежам	1
28.	Умножение и деление. Письменные приёмы вычислений. . Решение	1

	составных задач разного типа.	
29.	Изменение имен существительных по падежам	1
30.	Умножение и деление. Письменные приёмы вычислений. . Решение составных задач разного типа.	1
31.	Глагол как часть речи. Изменение глаголов по временам	1
32.	Умножение и деление. Письменные приёмы вычислений. Решение составных задач разного типа.	1
33.	Изменение имен прилагательных по родам и числам. Повторение изученного за год.	1
34.	Повторение изученного за год.	1

#### 4 класс (34часа)

№ п/п	Название раздела, темы	Количество часов
1..	Правила написания разделительных твёрдого и мягкого знаков, жи-ши, ча-ща, чу-щу.	1
2..	Числа от 100 до 1000. Решение составных задач разного типа.	1
3..	Повторение правил употребления прописной буквы. Правила переноса.	1
4.	Числа от 100 до 1000. Приёмы рациональных вычислений. Решение составных задач разного типа.	1
5.	Написание слов с безударными гласными в корне.	1
6.	Числа от 100 до 1000. Решение составных задач разного типа.	1
7.	Парные по звонкости-глухости согласные.	1
8.	Числа от 100 до 1000. Решение составных задач разного типа.	1
9.	Непроизносимые согласные.	1
10.	Числа, которые больше 1000. Нумерация. Решение составных задач разного типа.	1
11.	Разделительный твёрдый и мягкий знаки.	1
12.	Числа, которые больше 1000. Сложение и вычитание. Решение составных задач разного типа.	1
13.	Удвоенные согласные	1
14.	Числа, которые больше 1000. Сложение и вычитание. Решение составных задач разного типа.	1
15.	Знаки препинания в конце предложения.	1
16.	Числа, которые больше 1000. Сложение и вычитание. Решение составных задач разного типа.	1
17.	Главные члены предложения. Второстепенные члены предложения.	1
18.	Числа, которые больше 1000. Умножение и деление. Решение составных	1



	задач разного типа	
19.	Предложения с однородными членами. Отработка навыка нахождения однородных членов предложения.	1
20.	Числа, которые больше 1000. Умножение и деление. Решение составных задач разного типа.	1
21.	Простые и сложные предложения. Знаки препинания в сложных предложениях	1
22.	Числа, которые больше 1000. Умножение и деление. Решение составных задач разного типа	1
23.	Повторение и систематизация знаний о составе слова.	1
24.	Решение составных задач разного типа	1
25.	Три склонения имён существительных. Алгоритм написания безударных окончаний имен существительных.	1
26.	Решение составных задач разного типа	1
27.	Обобщение правил написания мягкого знака на конце имён существительных после шипящих.	1
28.	Числа, которые больше 1000. Умножение и деление. Решение составных задач разного типа	1
29.	Правописание безударных окончаний имен прилагательных	1
30.	Числа, которые больше 1000. Умножение и деление. Решение составных задач разного типа	1
31.	Склонение местоимений.	1
32.	Числа, которые больше 1000. Умножение и деление. Решение составных задач разного типа	1
33.	Спряжение глаголов. Повторение изученного за год.	1
34.	Повторение изученного за год.	1

## **2.1.16. Рабочая программа курса внеурочной деятельности «Разговоры о важном»**

### **ПОЯСНИТЕЛЬНАЯ ЗАПИСКА**

#### **Актуальность и назначение программы**

Программа разработана в соответствии с требованиями федеральных государственных образовательных стандартов начального общего, основного общего и среднего общего образования, федеральных образовательных программ начального общего, основного общего и среднего общего образования. Это позволяет обеспечить единство обязательных требований ФГОС во всем пространстве школьного образования в урочной и внеурочной деятельности. Задачей педагога, реализующего программу, является развитие у обучающегося ценностного отношения к Родине, природе, человеку, культуре, знаниям, здоровью.

Программа направлена на:

- формирование российской гражданской идентичности обучающихся;
- формирование интереса к познанию;
  - формирование осознанного отношения к своим правам и свободам и уважительного отношения к правам и свободам других;
- выстраивание собственного поведения с позиции нравственных и правовых



норм;

- создание мотивации для участия в социально-значимой деятельности;
- развитие у школьников общекультурной компетентности;
- развитие умения принимать осознанные решения и делать выбор;
- осознание своего места в обществе;
- познание себя, своих мотивов, устремлений, склонностей;
- формирование готовности к личностному самоопределению.

Нормативную правовую основу настоящей рабочей программы курса внеурочной деятельности «Разговоры о важном» составляют следующие документы.

1. Федеральный закон "Об образовании в Российской Федерации" от 29.12.2012 № 273-ФЗ
2. Стратегия национальной безопасности Российской Федерации, Указ Президента Российской Федерации от 2 июля 2021 г. № 400 «О Стратегии национальной безопасности Российской Федерации».
3. Приказ Министерства просвещения Российской Федерации от 31.05.2021 № 286 «Об утверждении федерального государственного образовательного стандарта начального общего образования» (Зарегистрирован Минюстом России 05.07.2021 № 64100).
4. Приказ Министерства просвещения Российской Федерации от 18.07.2022 № 569 «О внесении изменений в федеральный государственный образовательный стандарт начального общего образования» (Зарегистрирован Минюстом России 17.08.2022 № 69676).
5. Письмо Министерства просвещения Российской Федерации «О направлении методических рекомендаций по проведению цикла внеурочных занятий «Разговоры о важном»» от 15.08.2022 № 03–1190.
6. Приказ Министерства просвещения Российской Федерации от 18.05.2023 № 372 «Об утверждении федеральной образовательной программы начального общего образования» (Зарегистрирован Минюстом России 12.07.2023 № 74229).

### **Варианты реализации программы и формы проведения занятий**

Программа реализуется в работе с обучающимися 1–2, 3–4, 5–7, 8–9 и 10–11 классов. В 2023–2024 учебном году запланировано проведение 36 внеурочных занятий. Занятия проводятся 1 раз в неделю по понедельникам, первым уроком. Внеурочные занятия «Разговоры о важном» направлены на развитие ценностного отношения обучающихся к своей родине – России, населяющим ее людям, ее уникальной истории, богатой природе и великой культуре. Внеурочные занятия «Разговоры о важном» должны быть направлены на формирование соответствующей внутренней позиции личности обучающегося, необходимой ему для конструктивного и ответственного поведения в обществе. Основным форматом внеурочных занятий «Разговоры о важном» – разговор и (или) беседа с обучающимися. Занятия позволяют обучающемуся вырабатывать собственную мировоззренческую позицию по обсуждаемым темам. Основные темы занятий связаны с важнейшими аспектами жизни человека в современной России: знанием родной истории и пониманием сложностей современного мира, техническим прогрессом и сохранением природы, ориентацией

в мировой художественной культуре и повседневной культуре поведения, доброжелательным отношением к окружающим и ответственным отношением к собственным поступкам.

### **Взаимосвязь с программой воспитания**

Программа курса внеурочной деятельности разработана с учётом федеральных образовательных программ начального общего, основного общего и среднего общего образования. Это позволяет на практике соединить обучающую и воспитательную деятельность педагога, ориентировать её не только на интеллектуальное, но и на нравственное, социальное развитие ребёнка. Это проявляется:

- в выделении в цели программы ценностных приоритетов;
  - в приоритете личностных результатов реализации программы внеурочной деятельности, нашедших свое отражение и конкретизацию в программе воспитания;
  - в интерактивных формах занятий для обучающихся, обеспечивающих их вовлеченность в совместную с педагогом и сверстниками деятельность.

### **Ценностное наполнение внеурочных занятий**

В основе определения тематики внеурочных занятий лежат два принципа:

- 1) соответствие датам календаря;
- 2) значимость для обучающегося события (даты), которое отмечается в календаре в текущем году.

Даты календаря можно объединить в две группы:

1. Даты, связанные с событиями, которые отмечаются в постоянные числа ежегодно (государственные и профессиональные праздники, даты исторических событий). Например, «День народного единства», «День защитника Отечества», «Новогодние семейные традиции разных народов России», «День учителя (советники по воспитанию)», «День российской науки» и т. д.

2. Юбилейные даты выдающихся деятелей науки, литературы, искусства. Например, «190-летие со дня рождения Д. Менделеева. День российской науки», «215-летие со дня рождения Н. В. Гоголя», «Русский язык. Великий и могучий. 225 лет со дня рождения А. С. Пушкина».

В программе предлагается несколько тем внеурочных занятий, которые не связаны с текущими датами календаря, но являющиеся важными в воспитании школьника. К примеру: «Мы вместе», «О взаимоотношениях в коллективе (Всемирный день психического здоровья, профилактика буллинга)» и др. Следует отметить, что внеурочные занятия входят в общую систему воспитательной работы образовательной организации, поэтому тематика и содержание должны обеспечить реализацию их назначения и целей: становление обучающихся гражданско-патриотических чувств. Исходя из этого, в планируемых результатах каждого сценария внеурочного занятия выделяются нравственные ценности, которые являются предметом обсуждения. Основные ценности характеризуются следующим образом.

### **1. Историческая память**

- историческая память – обязательная часть культуры народа и каждого гражданина;
- историческая память соединяет прошлое, настоящее, позволяя сохранить и продолжить достижения, мудрость, опыт, традиции прошлых поколений;

– историческая память есть культура целого народа, которая складывается из объединения индивидуальных переживаний, и включает важнейшие нравственные качества: благодарность, уважение, гордость потомков за жизнь и подвиги предков. Осознание этой нравственной ценности базируется на конкретном содержании занятия. Например, тема «День народного единства» рассматривается на известных исторических фактах – единение людей, когда Родина нуждается в защите в 1612 г.

## **2. Преемственность поколений**

– каждое следующее поколение учится у предыдущего: осваивает, воссоздаёт, продолжает его достижения, традиции;

– семья построена на сохранении преемственности поколений. Память о предыдущих поколениях бережно хранится в предметах, фото, вещах, а также в гуманном отношении к старшим поколениям.

Например, тема: «О взаимоотношениях в семье (День матери)». Обсуждается проблема: каждое поколение связано с предыдущими и последующими общей культурой, историей, средой обитания, языком общения. Каждый человек должен воспитывать в себе качества, которые были характерны для наших предков, людей далёких поколений: любовь к родной земле, малой родине, Отечеству.

## **3. Патриотизм — любовь к Родине**

– патриотизм (любовь к Родине) – самое главное качества гражданина;

– любовь к своему Отечеству начинается с малого — с привязанности к родному дому, малой родине;

– патриотизм строится на ответственности за судьбу своей родной земли; чувстве гордости за историю, культуру своего народа и народов России.

Эта высшая нравственная ценность является приоритетной во всех сценариях «Разговоров о важном». В каждом сценарии, в соответствии с содержанием, раскрывается многогранность чувства патриотизма и его проявления в разных сферах человеческой жизни.

## **4. Доброта, добрые дела**

– доброта — это способность (желание и умение) быть милосердным, поддержать, помочь без ожидания благодарности;

– благотворительность — проявление добрых чувств; благотворительность была распространена в России в прошлые века, что стало сегодня примером для подражания.

Например, тема «Мы вместе». Разговор о добрых делах граждан России в прошлые времена и в настоящее время, тема волонтерства.

## **5. Семья и семейные ценности**

– семья связана не только общим местом проживания, общим хозяйством, общими делами, но и значимыми ценностями — взаимопониманием, взаимоподдержкой, традициями и т. д.;

– каждый член семьи имеет свои обязанности, но всегда готовы прийти на помощь другому: взять на себя его дела, проявить внимание, оказать помощь друг другу;

– обучающийся должен ответственно относиться к своей семье, участвовать во всех ее делах, помогать родителям;

– семейные ценности всегда были значимы для народов России; семейные ценности представлены в традиционных религиях России.

Тема семьи, семейных взаимоотношений и ценностей является предметом обсуждения на занятиях, посвященных темам: «О взаимоотношениях в семье (День матери)», «Новогодние семейные традиции разных народов России» и др.

## **6. Культура России**

- культура общества — это достижения человеческого общества, созданные на протяжении его истории;
- российская культура богата и разнообразна, она известна и уважаема во всем мире;
- культура представлена достижениями в материальной сфере (строительство, техника, предметы быта и др.), в духовной сфере (народное творчество, литература, изобразительное искусство, музыка, театр и др.), а также в этике, культуре взаимоотношений людей.

Темы, связанные с осознанием обучающимися этой социальной ценности, подробно и разносторонне представлены в «Разговорах о важном». Поэтому многие сценарии построены на чтении поэзии, обсуждении видеофильмов, произведений живописи и музыки: «По ту сторону экрана. 115 лет кино в России», «Цирк! Цирк! Цирк! (к Международному дню цирка)».

## **7. Наука на службе Родины**

- наука обеспечивает прогресс общества и улучшает жизнь человека;
  - в науке работают талантливые, творческие люди, бесконечно любящие свою деятельность;
  - в России совершено много научных открытий, без которых невозможно представить современный мир.

О такой ценности общества и отдельно взятого человека учащиеся узнают в процессе обсуждения тем: «190-лет со дня рождения Д. Менделеева. День российской науки», «Я вижу Землю! Это так красиво».

Следует отметить, что многие темы внеурочных занятий выходят за рамки содержания, изучаемого на уроках, но это не означает, что учитель будет обязательно добиваться точного усвоения нового знания, запоминания и четкого воспроизведения нового термина или понятия. Необходимо понимать, что на внеурочных занятиях как неучебных формируются определенные ценности: высшие нравственные чувства и социальные отношения. В течение года учащиеся много раз будут возвращаться к обсуждению одних и тех же понятий, что послужит постепенному осознанному их принятию.

Наличие сценариев внеурочных занятий не означает формальногоследования им. При анализе содержания занятия, которое предлагается в сценарии, педагог учитывает региональные, национальные, этнокультурные особенности территории, где функционирует данная образовательная организация. Обязательно учитывается и уровень развития учащихся, их интересы и потребности. При необходимости, исходя из статуса семей обучающихся, целесообразно уточнить (изменить, скорректировать) и творческие задания, выполнение которых предлагается вместе с родителями, другими членами семьи.

### **Особенности реализации программы**

Личностное развитие ребёнка – главная цель педагога. Личностных результатов, обучающихся педагог может достичь, увлекая школьников совместной и интересной многообразной деятельностью, позволяющей раскрыть потенциал каждого;

используя разные формы работы; устанавливая во время занятий доброжелательную, поддерживающую атмосферу; насыщая занятия ценностным содержанием.

Задача педагога, транслируя собственные убеждения и жизненный опыт, дать возможность школьнику анализировать, сравнивать и выбирать.

В приложениях к программе содержатся методические рекомендации, помогающие педагогу грамотно организовать деятельность школьников на занятиях в рамках реализации программы курса внеурочной деятельности

«Разговоры о важном».

## **Содержание программы внеурочной деятельности «Разговоры о важном» 1-2 класс**

**С чего начинается Родина?** Колыбельная песня мамы, первая игрушка, первая книга. Малая Родина: родная природа, школа, друзья, культура и история родного края. Ответственность гражданина за судьбу своей Отчизны. Историческая память народа и каждого человека. Связь (преемственность) поколений – основа развития общества и каждого человека. Историческая память

– это стремление поколения, живущего в настоящее время, принять и воспитывать в себе качества, которые отражают нравственные ценности предыдущих поколений («Там, где Россия», «Что такое Родина? (региональный и местный компонент)», «День народного единства», «Урок памяти»).

**Любовь к Родине, патриотизм** — качества гражданина России. Любовь к родному краю, способность любоваться природой, беречь её — часть любви к Отчизне.

Преемственность поколений в готовности защищать родную землю. Великая Отечественная война: герои, подвиги, самопожертвование. Непокоренный Ленинград: страницы истории блокады города («Зоя. К 100-летию со дня рождения Зои Космодемьянской», «Непокоренные. 80 лет со дня полного освобождения Ленинграда от фашистской блокады», «День защитника Отечества. 280 лет со дня рождения Ф. Ушакова», «Союзники России», «Урок памяти»).

**Конституция Российской Федерации** — главный закон государства. Что такое права и обязанности гражданина. Права ребёнка в России. Примеры выполнения обязанностей членами общества. Избирательная система в России (общее представление) («Главный закон страны», «Избирательная система России (30 лет ЦИК)», «Налоговая грамотность»).

**Любовь к родной природе, ее охрана и защита – проявление патриотических чувств.** Россия от края и до края: разнообразие природы, объекты природы, вошедшие в список мирового достояния ЮНЕСКО. Природа малой Родины. Природные достопримечательности Поволжья, Севера, Сибири, Дальнего Востока. Крым – природная жемчужина. Симферополь — столица Республики Крым, «ворота Крыма» («Крым. Путь домой», «Я вижу Землю! Это так красиво», «Экологичное потребление»).

**Нравственные ценности российского общества.** Трудовая деятельность россиян, созидательный труд на благо Отчизны. Многообразие профессий, люди особых



профессий (спецназ, МЧС, полиция, гражданская авиация) («Деньспецназа», «Первым делом самолеты». О гражданской авиации»).

**Герои нашего времени.** Профессии прошлого и профессии будущего — что будет нужно стране, когда я вырасту? Профессии моих родителей, бабушек и дедушек. Профессиональные династии. Зачем нужно учиться всё время, пока работаешь? («Труд крут!», «Как найти свое место в обществе», «Герои нашего времени»).

**Гуманизм, доброта, волонтерская деятельность** — качество настоящего человека, способность оказать помощь, поддержку, проявить заботу и милосердие. Доброе дело: кому оно необходимо и для кого предназначено. Добрые дела граждан России в прошлые времена: благотворительность граждан; пожертвование как одна из заповедей в традиционных религиях.

Деятельность добровольцев как социальное служение в военное и мирное время: примеры из истории и современной жизни. Качества людей, которых называют добровольцами: милосердие, гуманность, сопереживание.

Как младший школьник может проявить добрые чувства к другим людям? («Мы вместе», «О взаимоотношениях в коллективе (Всемирный день психического здоровья, профилактика буллинга)»).

**Детские общественные организации в России и их деятельность** — мы вместе, и мы делаем добрые дела. Наша помощь нужна тем, кто в ней нуждается: больным, старым, слабым («Будь готов! Ко дню детских общественных организаций»). Всемирный фестиваль молодежи

**Учебный коллектив.** Правила взаимодействия в учебной деятельности.

Взаимоответственность членов учебного коллектива за успехи одноклассников, помощь, поддержка в коллективе — залог его благополучия и отсутствия конфликтов. Противостояние отрицательным влияниям («Всемирный день психического здоровья, профилактика буллинга»), «Россия — здоровая держава»).

**Государственные праздники Российской Федерации:**

— Новый год, — замечательный общенародный праздник. Традиции празднования Нового года в разных странах. История возникновения новогоднего праздника в России. Рождество (7 января). История праздника Рождества Христова. Рождественские традиции в России. История создания новогодних игрушек («Новогодние семейные традиции разных народов России»).

— День российской науки (8 февраля). Наука и научные открытия в России. Значение научных открытий для прогресса общества и развития человека. Преемственность поколений в научных достижениях. Выдающиеся ученые прошлых веков: М.В. Ломоносов, Д.И. Менделеев, К. Э. Циолковский. Научные открытия российских учёных, без которых невозможно представить современный мир: телеграф, цветная фотография, радиоприёмник, ранцевый парашют, наркоз, искусственное сердце. Качества ученого: талант, вдохновение, упорство, увлеченность. Проявление интереса к научным знаниям и деятельности российских ученых. Желание расширять свои знания, участвовать в школьной опытно-исследовательской деятельности. Что такое виртуальный мир и кто его создаёт? «Плюсы» и «минусы» виртуального мира. Правила безопасного пользования Интернет-ресурсами. («Россия: взгляд в будущее», «Технологический суверенитет/цифровая экономика/новые профессии», «190 лет со дня рождения Д. Менделеева. День российской науки»).

– День защитника Отечества (23 февраля). История рождения праздника. Защита Отечества — обязанность гражданина Российской Федерации, проявление любви к родной земле, Родине. Армия в годы войны и мирное время: всегда есть место подвигу. Качество российского воина: смелость, героизм, самопожертвование («День защитника Отечества. 280 лет со дня рождения Ф. Ушакова»).

– Международный женский день (8 марта) — праздник благодарности и любви к женщине. Женщина в современном обществе — труженица, мать, воспитатель детей. Великие женщины в истории России, прославившие свою Отчизну («О взаимоотношениях в семье (День матери)»).

– День космонавтики (12 апреля). Страницы истории российской космонавтики. Первый искусственный спутник Земли; Луноход-1; первый полёт человека в космос – Ю. А. Гагарин; первый выход в открытый космос — А. А. Леонов; самый длительный полёт в космосе — Валерий Поляков. Гордость россиян за успехи страны в освоении космоса («Я вижу Землю! Это так красиво»).

– Праздник Весны и Труда (1 мая). Истории праздника – 100 лет. Последний весенний месяц связан с разнообразными работами в поле, в саду, в огороде. С давних времен люди желали друг другу хорошего урожая, удачного лета. Традиция изменилась, когда женщины-работницы выступили на митинге с требованиями прекратить эксплуатировать детский труд и повысить заработную плату женщинам («Труд крут!»).

– День Победы (9 мая). Великая победа советской армии в Великой Отечественной войне. Какое чувство вело советских людей на борьбу за свободу своей Родины? Вклад в победу советских воинов, тыла, партизанского движения. Кто такие фашисты? Почему они хотели сделать все народы своими рабами? Преступления нацистов: концлагерь как места принудительной жестокой изоляции. Дети Освенцима. 11 апреля — день освобождения узников концлагерей. Связь (преемственность) поколений: бессмертный полк — помним, любим, гордимся («День памяти»).

– День России (12 июня) – праздник всех, кто любит свою страну, заботиться о ее процветании. Этот праздник – символ свободы, гражданского мира, согласия всех народов Российской Федерации. В это день каждый еще раз вспомнит о том, что Россия – это мы, живущие в больших и малых городах, на берегах Северного Ледовитого океана и на склонах Кавказских гор, в Поволжье и за Уралом.... В этот день мы еще раз убеждаемся, что все народы нашей страны – едины («Там, где Россия»).

– День знаний (1 сентября). Наша страна предоставляет любому ребёнку возможность с 6,5 лет учиться в школе. Знания — ценность, которая необходима не только каждому человеку, но и всему обществу. Знания — основа успешного развития человека и общества. Каждый должен стремиться к обогащению и расширению своих знаний («День Знаний»).

– День учителя (5 октября). Учитель — важнейшая в обществе профессия. Назначение учителя – социальное служение, образование и воспитание подрастающего поколения. Учитель — советчик, помощник, участник познавательной деятельности школьников. Оценка учительского труда. Страницы истории развития образования. Первые школы, первые учителя-монахи. Влияние книгопечатания на развитие образования. И. Федоров. Великие педагоги прошлого.

Учебники К.Д. Ушинского для обучения грамоте детей. Яснополянская школа Л. Н. Толстого («День учителя (советники по воспитанию)»).

– День народного единства (4 ноября). Этот праздник – проявление гордости и поклонения предшествующим поколениям, которые не раз проявляли патриотические чувства, объединялись в те времена, когда Родина нуждалась в защите. Так было в 1612 году, когда Минин и Пожарский собрали народное ополчение для борьбы с иноземными захватчиками. Так было в 1941-1945 годах во время Великой Отечественной войны с фашистами. («День народного единства»).

### **Различные праздники, посвященные истории и культуре России:**

Историческая память: Пётр и Феврония Муромские – символ любви и взаимопонимания в семейной жизни. Ценности российской семьи: любовь, взаимопонимание, участие в семейном хозяйстве, воспитании детей). Семья – первый в жизни ребенка коллектив. Традиции, обычаи, трудовая и досуговая деятельность; взаимоотношения в семьях разных народов РФ. Поколения в семье. Семейное «древо». Особое отношение к старшему поколению, проявление действенного уважения, внимания к бабушкам и дедушкам, забота о них. Роль отцов в семье, участие в хозяйственной деятельности, досуге семьи, укреплении традиционных семейных ценностей. Понимание роли отца как родителя, участие в воспитании детей, отцовское влияние на сына и/или дочь. Мать, мама — главные в жизни человека слова. Мать — хозяйка в доме, хранительница семейного очага, воспитательница детей. С первых дней жизни рядом с ребёнком всё время присутствует мама — человек, чьё сердце бьётся чаще и сильнее, чем у других людей («О взаимоотношениях в семье (День матери)»).

Культура России. Что такое творчество? Люди творческих профессий: поэты, художники, композиторы, артисты, создатели игрушек. Примеры народных



промыслов. Искусство в жизни человека. Страницы истории становления искусства в России: от Древней Руси до современности (скоморохи, первые театры опера и балета, драматические театры в России). Музыкальное, изобразительное, театральное, цирковое искусства и его выдающиеся представители. К. С.

Станиславский — великий деятель театрального искусства: яркие страницы жизни деятельности. Значение российской культуры для всего мира («По ту сторону экрана. 115 лет кино в России», «Цирк! Цирк! Цирк! (К Международному дню цирка)», «От «А» до «Я», 450 лет «Азбуке» Ивана Федорова»).

Великая российская литература. Великие поэты России: А. С. Пушкин – создатель нового русского языка поэзии. Памятные даты календаря: дни памяти российских писателей и поэтов прошлых веков. Николай Васильевич Гоголь – русский писатель, внесший вклад в развитие отечественной литературы («215- ление со дня рождения Н. В. Гоголя», «Русский язык. Великий и могучий. 225 лет со дня рождения А. С. Пушкина»).

### **Содержание программы внеурочной деятельности «Разговоры о важном» 3-4 класс**

**С чего начинается Родина?** Колыбельная песня мамы, первая игрушка, первая книга. Малая Родина: родная природа, школа, друзья, культура и история родного края. Ответственность гражданина за судьбу своей Отчизны. Историческая память народа и каждого человека. Связь (преемственность) поколений – основа развития общества и каждого человека. Историческая память

– это стремление поколения, живущего в настоящее время, принять и воспитывать себе качества, которые отражают нравственные ценности предыдущих поколений («Там, где Россия», «Что такое Родина? (региональный и местный компонент)», «День народного единства», «Урок памяти»).

**Любовь к Родине, патриотизм** — качества гражданина России. Любовь к родному краю, способность любоваться природой, беречь её — часть любви к Отчизне. Преемственность поколений в готовности защищать родную землю. Великая Отечественная война: герои, подвиги, самопожертвование. Непокоренный Ленинград: страницы истории блокады города («Зоя. К 100-летию со дня рождения Зои Космодемьянской», «Непокоренные. 80 лет со дня полного освобождения Ленинграда от фашистской блокады», «День защитника Отечества. 280 лет со дня рождения Ф. Ушакова», «Союзники России», «Урок памяти»).

**Конституция Российской Федерации** — главный закон государства. Что такое права и обязанности гражданина. Права ребёнка в России. Примеры выполнения обязанностей членами общества. Избирательная система в России (общее представление) («Главный закон страны», «Избирательная система России (30 лет ЦИК)», «Налоговая грамотность»).

**Любовь к родной природе, ее охрана и защита – проявление патриотических чувств.** Россия от края и до края: разнообразие природы, объекты природы, вошедшие в список мирового достояния ЮНЕСКО. Природа малой Родины. Природные достопримечательности Поволжья, Севера, Сибири, Дальнего Востока. Крым – природная жемчужина. Симферополь — столица Республики Крым, «ворота Крыма» («Крым. Путь домой», «Я вижу Землю! Это так красиво», «Экологичное потребление»).

**Нравственные ценности российского общества.** Трудовая деятельность россиян, созидательный труд на благо Отчизны. Многообразие профессий, люди особых профессий (спецназ, МЧС, полиция, гражданская авиация) («Деньспецназа», «Первым делом самолеты». О гражданской авиации»).

**Герои нашего времени.** Профессии прошлого и профессии будущего — что будет нужно стране, когда я вырасту? Профессии моих родителей, бабушек и дедушек. Профессиональные династии. Зачем нужно учиться всё время, пока работаешь? («Труд крут!», «Как найти свое место в обществе», «Герои нашего времени»).

**Гуманизм, доброта, волонтерская деятельность** — качество настоящего человека, способность оказать помощь, поддержку, проявить заботу и милосердие. Доброе дело: кому оно необходимо и для кого предназначено. Добрые дела граждан России в прошлые времена: благотворительность граждан; пожертвование как одна из заповедей в традиционных религиях.

Деятельность добровольцев как социальное служение в военное и мирное время: примеры из истории и современной жизни. Качества людей, которых называют добровольцами: милосердие, гуманность, сопереживание.

Как младший школьник может проявить добрые чувства к другим людям? («Мы вместе», «О взаимоотношениях в коллективе (Всемирный день психического здоровья, профилактика буллинга)»).

**Детские общественные организации в России и их деятельность** — мы вместе, и мы делаем добрые дела. Наша помощь нужна тем, кто в ней нуждается: больным, старым, слабым («Будь готов! Ко дню детских общественных организаций»). Всемирный фестиваль молодежи

**Учебный коллектив.** Правила взаимодействия в учебной деятельности. Взаимоответственность членов учебного коллектива за успехи одноклассников, помощь, поддержка в коллективе — залог его благополучия и отсутствия конфликтов. Противостояние отрицательным влияниям («Всемирный день психического здоровья, профилактика буллинга»), «Россия — здоровая держава»).

#### **Государственные праздники Российской Федерации:**

— Новый год, — замечательный общенародный праздник. Традиции празднования Нового года в разных странах. История возникновения новогоднего праздника в России. Рождество (7 января). История праздника Рождества Христова. Рождественские традиции в России. История создания новогодних игрушек («Новогодние семейные традиции разных народов России»).

— День российской науки (8 февраля). Наука и научные открытия в России. Значение научных открытий для прогресса общества и развития человека. Преемственность поколений в научных достижениях. Выдающиеся ученые прошлых веков: М.В. Ломоносов, Д.И. Менделеев, К. Э. Циолковский. Научные открытия российских учёных, без которых невозможно представить современный мир: телеграф, цветная фотография, радиоприёмник, ранцевый парашют, наркоз, искусственное сердце. Качества ученого: талант, вдохновение, упорство, увлеченность. Проявление интереса к научным знаниям и деятельности российских ученых. Желание расширять свои знания, участвовать в школьной опытно-исследовательской деятельности. Что такое виртуальный мир и кто его создаёт? «Плюсы» и «минусы» виртуального мира. Правила безопасного пользования Интернет-ресурсами. («Россия: взгляд в будущее», «Технологический

суверенитет/цифровая экономика/новые профессии», «190 лет со дня рождения Д. Менделеева. День российской науки»).

– День защитника Отечества (23 февраля). История рождения праздника. Защита Отечества — обязанность гражданина Российской Федерации, проявление любви к родной земле, Родине. Армия в годы войны и мирное время: всегда есть место подвигу. Качество российского воина: смелость, героизм, самопожертвование («День защитника Отечества. 280 лет со дня рождения Ф. Ушакова»).

– Международный женский день (8 марта) — праздник благодарности и любви к женщине. Женщина в современном обществе — труженица, мать, воспитатель детей. Великие женщины в истории России, прославившие свою Отчизну («О взаимоотношениях в семье (День матери)»).

– День космонавтики (12 апреля). Страницы истории российской космонавтики. Первый искусственный спутник Земли; Луноход-1; первый полёт человека в космос – Ю. А. Гагарин; первый выход в открытый космос — А. А. Леонов; самый длительный полёт в космосе — Валерий Поляков. Гордость россиян за успехи страны в освоении космоса («Я вижу Землю! Это так красиво»).

– Праздник Весны и Труда (1 мая). Истории праздника – 100 лет. Последний весенний месяц связан с разнообразными работами в поле, в саду, в огороде. С давних времен люди желали друг другу хорошего урожая, удачного лета. Традиция изменилась, когда женщины-работницы выступили на митинге с требованиями прекратить эксплуатировать детский труд и повысить заработную плату женщинам («Труд крут!»).

– День Победы (9 мая). Великая победа советской армии в Великой Отечественной войне. Какое чувство вело советских людей на борьбу за свободу своей Родины? Вклад в победу советских воинов, тыла, партизанского движения. Кто такие фашисты? Почему они хотели сделать все народы своими рабами? Преступления нацистов: концлагерь как места принудительной жестокой изоляции. Дети Освенцима. 11 апреля — день освобождения узников концлагерей. Связь (преимущество) поколений: бессмертный полк — помним, любим, гордимся («День памяти»).

– День России (12 июня) – праздник всех, кто любит свою страну, заботиться о ее процветании. Этот праздник – символ свободы, гражданского мира, согласия всех народов Российской Федерации. В это день каждый еще раз вспомнит о том, что Россия – это мы, живущие в больших и малых городах, на берегах Северного Ледовитого океана и на склонах Кавказских гор, в Поволжье и за Уралом.... В этот день мы еще раз убеждаемся, что все народы нашей страны – едины («Там, где Россия»).

– День знаний (1 сентября). Наша страна предоставляет любому ребёнку возможность с 6,5 лет учиться в школе. Знания — ценность, которая необходима не только каждому человеку, но и всему обществу. Знания — основа успешного развития человека и общества. Каждый должен стремиться к обогащению и расширению своих знаний («День Знаний»).

– День учителя (5 октября). Учитель — важнейшая в обществе профессия. Назначение учителя – социальное служение, образование и воспитание подрастающего поколения. Учитель — советчик, помощник, участник познавательной деятельности школьников. Оценка учительского труда. Страницы истории развития образования. Первые школы, первые учителя-монахи. Влияние книгопечатания на развитие образования. И. Федоров. Великие педагоги прошлого. Учебники К.Д. Ушинского для обучения грамоте детей. Яснополянская школа Л. Н. Толстого («День учителя (советники по воспитанию)»).

– День народного единства (4 ноября). Этот праздник – проявление гордости и поклонения предшествующим поколениям, которые не раз проявляли патриотические чувства, объединялись в те времена, когда Родина нуждалась в защите. Так было в 1612 году, когда Минин и Пожарский собрали народное ополчение для борьбы с иноземными захватчиками. Так было в 1941-1945 годах во время Великой Отечественной войны с фашистами. («День народного единства»).

**Различные праздники, посвященные истории и культуре России:**

Историческая память: Пётр и Феврония Муромские – символ любви и взаимопонимания в семейной жизни. Ценности российской семьи: любовь, взаимопонимание, участие в семейном хозяйстве, воспитании детей). Семья – первый в жизни ребенка коллектив. Традиции, обычаи, трудовая и досуговая деятельность; взаимоотношения в семьях разных народов РФ. Поколения в семье. Семейное «древо». Особое отношение к старшему поколению, проявление действенного уважения, внимания к бабушкам и дедушкам, забота о них. Роль отцов в семье, участие в хозяйственной деятельности, досуге семьи, укреплении традиционных семейных ценностей. Понимание роли отца как родителя, участие в воспитании детей, отцовское влияние на сына и/или дочь. Мать, мама — главные в жизни человека слова. Мать — хозяйка в доме, хранительница семейного очага, воспитательница детей. С первых дней жизни рядом с ребёнком всё время присутствует мама — человек, чьё сердце бьётся чаще и сильнее, чем у других людей («О взаимоотношениях в семье (День матери)»).

Культура России. Что такое творчество? Люди творческих профессий: поэты, художники, композиторы, артисты, создатели игрушек. Примеры народных промыслов. Искусство в жизни человека. Страницы истории становления искусства в России: от Древней Руси до современности (скоморохи, первые театры опера и балета, драматические театры в России). Музыкальное, изобразительное, театральное, цирковое искусства и его выдающиеся представители. К. С.

Станиславский — великий деятель театрального искусства: яркие страницы жизни деятельности. Значение российской культуры для всего мира («По ту сторону экрана. 115 лет кино в России», «Цирк! Цирк! Цирк! (К Международному дню цирка)», «От «А» до «Я», 450 лет «Азбуке» Ивана Федорова»).

Великая российская литература. Великие поэты России: А. С. Пушкин – создатель нового русского языка поэзии. Памятные даты календаря: дни памяти российских писателей и поэтов прошлых веков. Николай Васильевич Гоголь – русский писатель, внесший вклад в развитие отечественной литературы («215- ление со дня рождения Н. В. Гоголя», «Русский язык. Великий и могучий. 225 лет со дня рождения А. С. Пушкина»).

### **Планируемые результаты освоения программы внеурочных занятий «Разговоры о важном» 1-2 класс**

Занятия в рамках программы направлены на обеспечение достижений школьниками следующих личностных, метапредметных и предметных образовательных результатов.

#### **Личностные результаты**

Гражданско-патриотического воспитания: осознание своей этнокультурной и российской гражданской идентичности; сопричастность к прошлому, настоящему и будущему своей страны и родного края; уважение к своему и другим народам; первоначальные представления о человеке как члене общества, о правах и обязанности гражданина, качествах патриота своей страны.

Духовно-нравственное воспитание: понимание связи человека с окружающим миром; бережное отношение к среде обитания; проявление заботы о природе; неприятие действий, приносящих ей вред. Признание индивидуальности каждого



человека; проявление сопереживания, уважения и доброжелательности; неприятие любых форм поведения, направленных на причинение физического и морального вреда другим людям; выполнение нравственно-этических норм поведения и правил межличностных отношений.

Эстетическое воспитание: уважительное отношение и интерес к художественной культуре, восприимчивость к разным видам искусства, традициям творчества своего и других народов; стремление к самовыражению в разных видах художественной деятельности.

Физическое воспитание, культура здоровья и эмоционального благополучия: соблюдение правил здорового и безопасного (для себя и других людей) образа жизни в окружающей среде (в том числе информационной); бережное отношение к физическому и психическому здоровью.

Трудовое воспитание: осознание ценности труда в жизни человека и общества, ответственное потребление и бережное отношение к результатам труда, интерес к различным профессиям.

Ценности научного познания: первоначальные представления о научной картине мира; познавательные интересы, активность, инициативность, любознательность и самостоятельность в познании. Проявление желания обогащать свои знания, способность к поисково-исследовательской деятельности.

### **Метапредметные результаты**

Универсальные учебные познавательные действия: для решения предложенных учебных задач использовать интеллектуальные операции (сравнение, анализ, классификацию), оценивать ситуации нравственного и безнравственного поведения, приводить примеры событий, фактов, демонстрирующих отношение человека к окружающему миру, проявление нравственно-этических качеств. Работать с информацией, представленной в текстовом, иллюстративном, графическом виде.

Универсальные учебные коммуникативные действия: проявлять активность в диалогах, дискуссиях, высказывать свое мнение по поводу обсуждаемых проблем; соблюдать правила ведения диалога и дискуссии; создавать устные и письменные высказывания, небольшие тексты (описание, рассуждение); проявлять желание готовить небольшие публичные выступления.

Универсальные учебные регулятивные действия: признавать возможность существования разных точек зрения; корректно и аргументированно высказывать свое мнение. Принимать участие в планировании действий и операций по решению учебной задачи, оценивать свое участие в общей беседе (дискуссии, учебном диалоге).

Занятия «Разговоры о важном» позволяют осуществить решение задач по освоению **предметных планируемых результатов**.

Многие темы «Разговоров о важном» строятся на использовании содержания учебных предметов. Это позволяет совершенствовать функциональную грамотность младших школьников: развивать умения использовать полученные знания в нестандартных ситуациях; отбирать, анализировать и оценивать информацию в соответствии с учебной задачей; строить высказывания и тексты с учетом правил русского языка.

**Предметные результаты** освоения программы внеурочной деятельности

«Разговоры о важном» представлены с учетом специфики содержания предметных

областей, к которым имеет отношение содержание курса внеурочной деятельности:  
Русский язык: первоначальное представление о многообразии языков и культур на территории Российской Федерации, о языке как одной из главных духовно-нравственных ценностей народа; понимание роли языка как основного средства общения; осознание значения русского языка как государственного языка Российской Федерации; понимание роли русского языка как языка межнационального общения; осознание правильной устной и письменной речи как показателя общей культуры человека; овладение основными видами речевой деятельности на основе первоначальных представлений о нормах современного русского литературного языка; использование в речевой деятельности норм современного русского литературного языка и речевого этикета.

Литературное чтение: осознание значимости художественной литературы и произведений устного народного творчества для всестороннего развития личности человека; первоначальное представление о многообразии жанров художественных произведений и произведений устного народного творчества; овладение элементарными умениями анализа и интерпретации текста.

Иностранный язык: знакомство представителей других стран с культурой своего народа.

Математика и информатика: развитие логического мышления; приобретение опыта работы с информацией, представленной в графической и текстовой форме, развитие умений извлекать, анализировать, использовать информацию и делать выводы.

Окружающий мир: сформированность уважительного отношения к своей семье и семейным традициям, Организации, родному краю, России, ее истории и культуре, природе; сформированность чувства гордости за национальные свершения, открытия, победы; первоначальные представления о природных и социальных объектах как компонентах единого мира, о многообразии объектов и явлений природы; о связи мира живой и неживой природы; сформированность основ рационального поведения и обоснованного принятия решений; первоначальные представления о традициях и обычаях, хозяйственных занятиях населения и массовых профессиях родного края, достопримечательностях столицы России и родного края, наиболее значимых объектах Всемирного культурного и природного наследия в России; важнейших для страны и личности событиях и фактах прошлого и настоящего России; основных правах и обязанностях гражданина Российской Федерации; развитие умений описывать, сравнивать и группировать изученные природные объекты и явления, выделяя их существенные признаки и отношения между объектами и явлениями; понимание простейших причинно-следственных связей в окружающем мире (в том числе на материале о природе и культуре родного края); приобретение базовых умений работы с доступной информацией (текстовой, графической, аудиовизуальной) о природе и обществе, безопасного использования электронных ресурсов организации и сети Интернет, получения информации из источников в современной информационной среде; формирование навыков здорового и безопасного образа жизни на основе выполнения правил безопасного поведения в окружающей среде, в том числе знаний о небезопасности разглашения личной и финансовой информации при общении с людьми вне семьи, в сети Интернет и опыта соблюдения правил безопасного поведения при использовании личных финансов; приобретение опыта

положительного эмоционально-ценностного отношения к природе; стремления действовать в окружающей среде в соответствии с экологическими нормами поведения.

Основы религиозных культур и светской этики: понимание необходимости нравственного совершенствования, духовного развития, роли в этом личных усилий человека; формирование умений анализировать и давать нравственную оценку поступкам, отвечать за них, проявлять готовность к сознательному самоограничению в поведении; построение суждений оценочного характера, раскрывающих значение нравственности, веры как регуляторов поведения человека в обществе и условий духовно-нравственного развития личности; понимание ценности семьи, умение приводить примеры положительного влияния религиозной традиции на отношения в семье, воспитание детей; овладение навыками общения с людьми разного вероисповедания; осознание, что оскорбление представителей другой веры есть нарушение нравственных норм поведения в обществе; понимание ценности человеческой жизни, человеческого достоинства, честного труда людей на благо человека, общества; формирование умений объяснять значение слов "милосердие", "сострадание", "прощение", "дружелюбие"; умение находить образы, приводить примеры проявлений любви к ближнему, милосердия и сострадания в религиозной культуре, истории России, современной жизни; открытость к сотрудничеству, готовность оказывать помощь; осуждение любых случаев унижения человеческого достоинства; знание общепринятых в российском обществе норм морали, отношений и поведения людей, основанных на российских традиционных духовных ценностях, конституционных правах, свободах и обязанностях гражданина.

Изобразительное искусство: выполнение творческих работ с использованием различных художественных материалов и средств художественной выразительности изобразительного искусства; умение характеризовать виды и жанры изобразительного искусства; умение характеризовать отличительные особенности художественных промыслов России.

Музыка: знание основных жанров народной и профессиональной музыки.

Технология: сформированность общих представлений о мире профессий, значении труда в жизни человека и общества, многообразии предметов материальной культуры.

Физическая культура: сформированность общих представлений о физической культуре и спорте, физической активности человека, физических качествах, жизненно важных прикладных умениях и навыках, основных физических упражнениях; умение взаимодействовать со сверстниками в игровых заданиях и игровой деятельности, соблюдая правила честной игры

Многие темы «Разговоров о важном» выходят за рамки программ учебных предметов и способствуют развитию кругозора младшего школьника, его возрастной эрудиции и общей культуры. Эта функция внеурочной деятельности особенно важна и является после решения воспитательных задач - существенной и приоритетной.

## **Планируемые результаты освоения программы внеурочных занятий**



## «Разговоры о важном» 3-4 класс

Занятия в рамках программы направлены на обеспечение достижений школьниками следующих личностных, метапредметных и предметных образовательных результатов.

### Личностные результаты

Гражданско-патриотического воспитание: осознание своей этнокультурной и российской гражданской идентичности; сопричастность к прошлому, настоящему и будущему своей страны и родного края; уважение к своему и другим народам; первоначальные представления о человеке как члене общества, о правах и обязанности гражданина, качествах патриота своей страны.

Духовно-нравственное воспитание: понимание связи человека с окружающим миром; бережное отношение к среде обитания; проявление заботы о природе; неприятие действий, приносящих ей вред. Признание индивидуальности каждого человека; проявление сопереживания, уважения и доброжелательности; неприятие любых форм поведения, направленных на причинение физического и морального вреда другим людям; выполнение нравственно-этических норм поведения и правил межличностных отношений.

Эстетическое воспитание: уважительное отношение и интерес к художественной культуре, восприимчивость к разным видам искусства, традициями творчеству своего и других народов; стремление к самовыражению в разных видах художественной деятельности.

Физическое воспитание, культура здоровья и эмоционального благополучия: соблюдение правил здорового и безопасного (для себя и других людей) образа жизни в окружающей среде (в том числе информационной); бережное отношение к физическому и психическому здоровью.

Трудовое воспитание: осознание ценности труда в жизни человека и общества, ответственное потребление и бережное отношение к результатам труда, интерес к различным профессиям.

Ценности научного познания: первоначальные представления о научной картине мира; познавательные интересы, активность, инициативность, любознательность и самостоятельность в познании. Проявление желания обогащать свои знания, способность к поисково-исследовательской деятельности.

### Метапредметные результаты

Универсальные учебные познавательные действия: для решения предложенных учебных задач использовать интеллектуальные операции (сравнение, анализ, классификацию), оценивать ситуации нравственного и безнравственного поведения, приводить примеры событий, фактов, демонстрирующих отношение человека к окружающему миру, проявление нравственно-этических качеств. Работать с информацией, представленной в текстовом, иллюстративном, графическом виде.

Универсальные учебные коммуникативные действия: проявлять активность в диалогах, дискуссиях, высказывать свое мнение по поводу обсуждаемых проблем; соблюдать правила ведения диалога и дискуссии; создавать устные и письменные высказывания, небольшие тексты (описание, рассуждение); проявлять желание готовить небольшие публичные выступления.

Универсальные учебные регулятивные действия: признавать возможность

существования разных точек зрения; корректно и аргументированно высказывать свое мнение. Принимать участие в планировании действий и операций по решению учебной задачи, оценивать свое участие в общей беседе (дискуссии, учебном диалоге).

Занятия «Разговоры о важном» позволяют осуществить решение задач по освоению **предметных планируемых результатов**.

Многие темы «Разговоров о важном» строятся на использовании содержания учебных предметов. Это позволяет совершенствовать функциональную грамотность младших школьников: развивать умения использовать полученные знания в нестандартных ситуациях; отбирать, анализировать и оценивать информацию в соответствии с учебной задачей; строить высказывания и тексты с учетом правил русского языка.

**Предметные результаты** освоения программы внеурочной деятельности

«Разговоры о важном» представлены с учетом специфики содержания предметных областей, к которым имеет отношение содержание курса внеурочной деятельности:

Русский язык: первоначальное представление о многообразии языков и культур на территории Российской Федерации, о языке как одной из главных духовно-нравственных ценностей народа; понимание роли языка как основного средства общения; осознание значения русского языка как государственного языка Российской Федерации; понимание роли русского языка как языка межнационального общения; осознание правильной устной и письменной речи как показателя общей культуры человека; овладение основными видами речевой деятельности на основе первоначальных представлений о нормах современного русского литературного языка; использование в речевой деятельности норм современного русского литературного языка и речевого этикета.

Литературное чтение: осознание значимости художественной литературы и произведений устного народного творчества для всестороннего развития личности человека; первоначальное представление о многообразии жанров художественных произведений и произведений устного народного творчества; овладение элементарными умениями анализа и интерпретации текста.

Иностранный язык: знакомство представителей других стран с культурой своего народа.

Математика и информатика: развитие логического мышления; приобретение опыта работы с информацией, представленной в графической и текстовой форме, развитие умений извлекать, анализировать, использовать информацию и делать выводы.

Окружающий мир: сформированность уважительного отношения к своей семье и семейным традициям, Организации, родному краю, России, ее истории и культуре, природе; сформированность чувства гордости за национальные свершения, открытия, победы; первоначальные представления о природных и социальных объектах как компонентах единого мира, о многообразии объектов и явлений природы; о связи мира живой и неживой природы; сформированность основ рационального поведения и обоснованного принятия решений; первоначальные представления о традициях и обычаях, хозяйственных занятиях населения и массовых профессиях родного края, достопримечательностях столицы России и родного края, наиболее значимых объектах Всемирного культурного и природного наследия в России; важнейших для страны и личности событиях и фактах прошлого

и настоящего России; основных правах и обязанностях гражданина Российской Федерации; развитие умений описывать, сравнивать и группировать изученные природные объекты и явления, выделяя их существенные признаки и отношения между объектами и явлениями; понимание простейших причинно-следственных связей в окружающем мире (в том числе на материале о природе и культуре родного края); приобретение базовых умений работы с доступной информацией (текстовой, графической, аудиовизуальной) о природе и обществе, безопасного использования электронных ресурсов организации и сети Интернет, получения информации из источников в современной информационной среде; формирование навыков здорового и безопасного образа жизни на основе выполнения правил безопасного поведения в окружающей среде, в том числе знаний о небезопасности разглашения личной и финансовой информации при общении с людьми вне семьи, в сети Интернет и опыта соблюдения правил безопасного поведения при использовании личных финансов; приобретение опыта положительного эмоционально-ценностного отношения к природе; стремления действовать в окружающей среде в соответствии с экологическими нормами поведения.

Основы религиозных культур и светской этики: понимание необходимости нравственного совершенствования, духовного развития, роли в этом личных усилий человека; формирование умений анализировать и давать нравственную оценку поступкам, отвечать за них, проявлять готовность к сознательному самоограничению в поведении; построение суждений оценочного характера, раскрывающих значение нравственности, веры как регуляторов поведения человека в обществе и условий духовно-нравственного развития личности; понимание ценности семьи, умение приводить примеры положительного влияния религиозной традиции на отношения в семье, воспитание детей; овладение навыками общения с людьми разного вероисповедания; осознание, что оскорбление представителей другой веры есть нарушение нравственных норм поведения в обществе; понимание ценности человеческой жизни, человеческого достоинства, честного труда людей на благо человека, общества; формирование умений объяснять значение слов "милосердие", "сострадание", "прощение", "дружелюбие"; умение находить образы, приводить примеры проявлений любви к ближнему, милосердия и сострадания в религиозной культуре, истории России, современной жизни; открытость к сотрудничеству, готовность оказывать помощь; осуждение любых случаев унижения человеческого достоинства; знание общепринятых в российском обществе норм морали, отношений и поведения людей, основанных на российских традиционных духовных ценностях, конституционных правах, свободах и обязанностях гражданина.

Изобразительное искусство: выполнение творческих работ с использованием различных художественных материалов и средств художественной выразительности изобразительного искусства; умение характеризовать виды и жанры изобразительного искусства; умение характеризовать отличительные особенности художественных промыслов России.

Музыка: знание основных жанров народной и профессиональной музыки.

Технология: сформированность общих представлений о мире профессий, значении труда в жизни человека и общества, многообразии предметов материальной

культуры.

Физическая культура: сформированность общих представлений о физической культуре и спорте, физической активности человека, физических качествах, жизненно важных прикладных умениях и навыках, основных физических упражнениях; умение взаимодействовать со сверстниками в игровых заданиях и игровой деятельности, соблюдая правила честной игры

Многие темы «Разговоров о важном» выходят за рамки программ учебных предметов и способствуют развитию кругозора младшего школьника, его возрастной эрудиции и общей культуры. Эта функция внеурочной деятельности особенно важна и является после решения воспитательных задач - существенной и приоритетной.

## Тематическое планирование 1–

### 2 классы (1 час в неделю)

Тема	Основное содержание	Характеристика деятельности обучающихся
<b>1. День знаний</b>		
	<p>Знания – ценность, которая необходима не только каждому человеку, но и всему обществу.</p> <p>Наша страна предоставляет любому ребёнку возможность с 6,5 лет учиться в школе</p> <p>Знания – основа успешного развития человека и общества</p>	<p>Просмотр видеоролика о Дне знаний и о традициях этого праздника.</p> <p>Участие в эвристической беседе: традиции нашей школы, обсуждение вопросов: «Почему важно учиться? Как быть, если что-то не знаешь или не умеешь?» и др.</p> <p>Рассматривание репродукций картин о школе прошлых веков, сравнение с современной школой. Например: В. Маковский «В сельской школе»; Н. Богданов-Бельский «Сельская школа», «Устный счет. Народная школа»; Б.Кустодиев «Земская школа»; А. Максимов «Книжное научение»; А. Морозов «Сельская школа» (на выбор)</p> <p>Участие в коллективной игре-путешествии (игре-соревновании), разгадывании загадок</p>
<b>2. Там, где Россия</b>		
	<p>Любовь к Родине, патриотизм – качества гражданина России. Любовь к родному краю,</p> <p>Способность любоваться природой, беречь её – часть любви к Отчизне.</p>	<p>Просмотр и обсуждение видеоматериалов «Россия – от края до края»: природа разных уголков страны.</p> <p>Работа с иллюстрациями: узнавание по фотографиям городов России.</p> <p>Достопримечательности Москвы. Беседа: «В каких местах России тебе хотелось бы побывать?»</p> <p>Интерактивная игра-соревнование: «Знаем ли мы свой край» (с использованием иллюстраций)</p>
<b>3. 100-летие со дня рождения Зои Космодемьянской</b>		
	<p>Героизм советских людей в годы Великой Отечественной войны. Участие молодежи в защите Родины от фашизма.</p> <p>Зоя Космодемьянская – первая женщина – Герой Советского Союза за подвиги во время ВОВ. Качества юной участницы диверсионной группы: бесстрашие, любовь к Родине, героизм.</p>	<p>Рассматривание и описание портрета Зои – московской школьницы. Восприятие рассказа учителя и фотографий из семейного альбома Космодемьянских</p> <p>Обсуждение рассказа учителя и видеоматериалов о событиях в деревне Петрищево.</p> <p>Обсуждение значения пословиц: «Родина – мать, умей за нее постоять», «Для родины своей ни сил, ни жизни не жалея», «С родной земли - умри, не сходи», «Чужой земли не хотим, а своей не отдадим» (на выбор)</p>
<b>4. Избирательная система России (1 час)</b>		
	Избирательная система в	Просмотр и обсуждение отрывка из видеофильма

	<p>России: значение выборов в жизни общества; право гражданина избирать и быть избранным. Участие в выборах – проявление заботы гражданина о процветании общества.</p> <p>Важнейшие особенности избирательной системы в нашей стране: право гражданина на выбор; справедливость, всеобщность, личное участие гражданина</p>	<p>«О выборах детям». Дискуссия: «Какое значение имеют выборы для жизни общества».</p> <p>Чтение четверостиший о Родине.</p> <p>Виртуальная экскурсия на избирательный участок. Коллективное составление сценария выступления детей на избирательном участке в день выборов</p>
<b>5. День учителя (советники по воспитанию)</b>		
	<p>Учитель – важная в обществе профессия. Назначение учителя – социальное служение, образование и воспитание подрастающего поколения. Учитель – советчик, помощник, участник познавательной деятельности школьников. Оценка учительского труда.</p>	<p>Обсуждение ценности важнейшей профессии. Участие в разыгрывании сценок «Я – учитель», «Я и мои ученики».</p> <p>Участие в групповой, парной работе: создание рисунков «Наш класс», «Мой учитель» .</p> <p>Работа с текстами (поговорами, стихотворениями), связанными с профессией учителя</p>
<b>6. О взаимоотношениях в коллективе</b>		
	<p>Общая цель деятельности одноклассников.</p> <p>Взаимопомощь, поддержка, выручка – черты настоящего коллектива. Детский телефон доверия</p>	<p>Анализ рисунков «Рукавички»: умеем ли мы вместе работать? Умеем ли договариваться?». Чтение и обсуждение рассказа В. Осеевой «Тритоварица?». Диалог: происходят ли в нашем классе похожие истории?</p> <p>Дискуссия: «Когда мы обижаемся: как не реагировать на обиду?»</p> <p>Интерактивное задание: рассматривание фотографий нашего класса: «Мы вместе!»</p>
<b>7. По ту сторону экрана</b>		
	<p>Российскому кинематографу – 115 лет. Может ли сегодня человек (общество) жить без кинематографа?</p> <p>«Великий немой» – фильмы без звука. 1908 год – рождение детского кино в России. Первые игровые фильмы: «Дедушка Мороз», «Царевна-лягушка», «Песнь о вещем Олеге».</p> <p>Создание студии «Союздетфильм».</p>	<p>Слушание песни Буратино из фильма «Приключения Буратино» (композитор А. Рыбников).</p> <p>Просмотр видеоматериалов: кадры из немого кино. Беседа: Можно ли по мимике, жестам, поведению артистов понять сюжет картины?</p> <p>Интерактивное задание – викторина «Знаем ли мы эти известные детские фильмы?» (отгадывание по отдельным эпизодам и фото героев названия фильмов). Например, «По щучьему велению», «Королевство кривых зеркал», «Царевна-лягушка».</p> <p>Ролевая игра: «Мы снимаем кино» (разыгрывание эпизода из сказки «Царевна-лягушка», разговор</p>



	Известные первые игровые фильмы: «По шучьему велению», «Морозко», «Королевство кривых зеркал», (режиссера Александра Роу).	царевича с лягушкой). Рассказы детей: «Мой любимый кинофильм»
<b>8. День спецназа</b>		
	<p>28 октября – День подразделений специального назначения. Страна гордится важной работой бойцов спецназа.</p> <p>Легендарные подразделения: «Альфа», - борьба с террористами, освобождение заложников, поиск особо опасных преступников.</p> <p>«Вымпел» – охрана экологически важных объектов; борьба с террористами; ведение переговоров и проведение разведки.</p> <p>Качества бойцов спецназа, спортивные тренировки</p>	<p>Работа с иллюстративным материалом: описание внешнего вида бойцов спецподразделения, примеры деятельности подразделений спецназа: освобождение заложников, захват террористов.</p> <p>Просмотр видеоматериалов о физической подготовке бойцов спецназа.</p> <p>Интерактивное задание: восстановление пословиц о смелости (героизме), объяснение их значения. Например: «Тот герой, кто за Родину горой!», «Не тот герой кто награду ждет, а тот герой, что за народ встает!»,</p> <p>«Один за всех, все – за одного», «Сам погибай, а товарища выручай» (по выбору)</p>
<b>9. День народного единства</b>		
	<p>Чему посвящен праздник «День народного единства»?</p> <p>Проявление любви к Родине: объединение людей в те времена, когда Родина нуждается в защите. Чувство гордости за подвиги граждан земли русской в 1612 году</p> <p>Минин и Пожарский – герои, создавшие народное ополчение для борьбы с иноземными захватчиками</p>	<p>Рассматривание плаката, посвященного Дню народного единства. Обсуждение: «Почему на плакате изображены эти два человека? Какие события связаны с Мининым и Пожарским?».</p> <p>Беседа с иллюстративным материалом: кем были Минин и Пожарский? Интерактивное задание: рассмотрите портреты Минина и Пожарского, опишите их внешний вид, одежду, выражение лица.</p> <p>Рассказ учителя о событиях 1612 года. Беседа: Что такое ополчение?</p> <p>Ополчение 1612 года и 1941 года (рассказ учителя с иллюстративным материалом)</p>
<b>10. Россия – взгляд в будущее</b>		
	<p>Экономика как управление хозяйством страны: производство, распределение, обмен, потребление.</p> <p>Что сегодня делается для успешного развития экономики РФ? Можно ли управлять экономикой с помощью</p>	<p>Просмотр и обсуждение видео: «Что такое экономика страны? Откуда произошло слово «экономика»?».</p> <p>Интерактивное задание: Составление плаката-рисунка «Что такое экономическая деятельность: производство-распределение-обмен- потребление».</p> <p>Воображаемая ситуация: мы попали в «умный дом». Что происходит в «умном доме»? Какие</p>

	<p>компьютера (что такое цифровая экономика – интернет-экономика, электронная экономика).</p> <p>«Умный дом»: «умное освещение», «команды электроприборам (кофеварка, чайник)», напоминания-сигналы жителям квартиры.</p>	<p>команды мы можем дать голосовому помощнику</p>
<b>11. День матери</b>		
	<p>Мать, мама – главные в жизни человека слова. Мать – хозяйка в доме, хранительница семейного очага, воспитательница детей. Матери- героини.</p> <p>Как поздравить маму в ее праздник – День матери?</p>	<p>Слушание песни «О маме» из кинофильма «Мама». Интерактивное задание: расскажем о маме:</p> <p>Мама заботится о ребенке: рассматривание репродукции картины С. Ерошкина «У колыбели»; Б. Кустодиева «Утро».</p> <p>Мама помогает ребенку познать мир: рассматривание репродукции картины А. Аверина «Море»</p> <p>Воображаемая ситуации: для девочек – «Ты – мама. У тебя есть дочка. Она капризничает. Как ты ее успокоишь?». Для мальчиков – «Как ты думаешь, что будет делать мама».</p> <p>Беседа на основе рассматривания видео и иллюстративного материала: Матери-героини»</p> <p>Дискуссия: «Нам нужно поздравить маму с Днем матери. Как мы это сделаем». Рассматривание рисунков (плакатов) детей - ровесников учащихся 1-2 класса</p>
<b>12. Что такое Родина?</b>		
	<p>Родина – это страна, где человек родился и живет, учится, работает, растит детей. Родина – это отчий дом, родная природа, люди, населенные пункты – все, что относится к стране, государству. Человек всегда проявляет чувства к своей Родине, патриот честно трудится, заботится о ее процветании, уважает ее историю и культуру</p>	<p>Слушание песни «То березка, то рябинка». Обсуждение: как понимает автор песни, что такое «Родина»?</p> <p>Интерактивное задание: соотнесение иллюстрации с названием территории России (тундра, тайга, Поволжье, Урал, Кавказ, Камчатка).</p> <p>Виртуальная экскурсия по городам России: Москва, Санкт-Петербург, Волгоград. Достопримечательного родного края.</p> <p>Выставка рисунков детей «Наша Родина, как я ее вижу». Дети рассказывают о своих рисунках</p>
<b>13. Мы вместе.</b>		
	<p>Память времен: каждое поколение связано с предыдущими и последующими общей</p>	<p>Рассматривание рисунков детей «Семейное древо». Краткий рассказ о традициях в семье, которые остались от бабушек-дедушек.</p> <p>Традиции, связанные с проведением зимы и встречей</p>



	<p>культурой, историей, средой обитания. Связь (преемственность) поколений – основа развития общества и каждого человека. Семейное древо. Память о своих родных, которые представляют предшествующие поколения. Сохранение традиций семьей, народом Создание традиций своего класса.</p>	<p>весны у разных народов РФ: русский Веснянки, у татар и башкир праздник Каргатуй, у ханты и манси – День Вороны. работа с иллюстративным материалом.</p> <p>Эвристическая беседа: «Какие традиции будут у нашего класса?».</p> <p>Выставка фотографий класса: «Мы вместе».</p>
--	--	--

#### 14. Главный закон страны

	<p>Конституция Российской Федерации – главный закон государства, который закрепляет права гражданина как отношение государства и его граждан. Права — это обязательство государства по созданию условий благополучной жизни каждого человека. Права ребенка в РФ</p>	<p>Рассматривание обложки и страницы Конституции РФ. Рассказ учителя: что записано в главном законе страны.</p> <p>Работа с иллюстрациями: описание прав гражданина РФ на свободное передвижение, выбор места проживания, право на свободный труд, отдых, образование, медицинскую помощь.</p> <p>Интерактивное задание: соотнесем иллюстрацию с правом ребенка РФ. Заполним таблицу: права ребенка РФ</p>
--	--	--

#### 15. Герои нашего времени

	<p>Герой – человек, совершающий поступки, необычные по своей смелости, отваге. Совершая подвиги, герой никогда не думает об опасности для себя, его действия направлены на спасение других. Героями в нашей стране являются не только взрослые, но и дети.</p> <p>Проявление уважения к героям, стремление воспитывать у себя волевые качества: смелость, решительность, стремление прийти на помощь. Памятники героям мирного времени</p>	<p>Просмотр видеоматериала «Герои мирного времени» о врачах г. Благовещенска. Беседа: «Можно ли назвать поступок врачей подвигом? О чем думали врачи, узнав о пожаре? Как они вели себя?»</p> <p>Интерактивное задание: проанализировав поступок подростка, составить его портрет. Например, героические поступки Вани Макарова, Максима Кобычева, Лиды Пономарёвой, Марины Плотниковой.</p> <p>Рассматривание фотографий орденов Героя России, Ордена мужества, медаль «За отвагу».</p> <p>Рассматривание и описание памятников героям мирного времени. Например, памятник пожарным и спасателям (Новосибирск); памятник героям, погибшим, спасая детей (Севастополь), памятник морякам- подводникам, погибшим в мирное время (Курск), памятник пожарным и спасателям МЧС (Тверь) – на выбор.</p> <p>Воображаемая ситуация: представим, что мы находимся около памятника героям мирного времени. Какие цветы мы возложим к памятнику, что напишем на ленточке?</p>
--	--	---

#### 16. «Новый год – традиции праздника разных народов России»

	<p>Новый год – любимый семейный праздник. История возникновения новогоднего праздника в России. Участие детей в подготовке и встрече Нового года. Подарки и пожелания на Новый год. История создания новогодних игрушек.</p> <p>Традиции Новогоднего праздника разных народов России: якутов (праздник "Ысыах"); бурятов День Белого Месяца); осетинский Новый Год Ногбон; татар («Навруз») – по выбору.</p>	<p>Просмотр и обсуждение видео: «Москва Новогодняя!». Беседа: как украшен к Новому году наш город (поселок, село). Как украшен ваш дом к встрече Нового года.</p> <p>Рассказы детей: «Моя любимая новогодняя игрушка».</p> <p>Виртуальная экскурсия в музей «фабрика елочных игрушек» (Москва) Интерактивное задание: составление коллективного рассказа «История Новогоднего праздника в России» (на основе иллюстративного материала)</p> <p>Чтение детьми (или рассказывание) коротких историй о традиции встречи Нового года народов России</p>
--	--	---

### 17. От «А» до «Я». 450 лет «Азбуке» Ивана Федорова

	<p>Иван Федоров - выдающийся первопечатник в России, не только составитель и издатель первых книг, но и педагог, создатель методики обучения грамоте.</p> <p>Особенности построения «Азбуки»</p>	<p>Рассматривание страниц «Азбуки» И. Федорова.</p> <p>Сравнение иллюстраций, букв с современным «Букварем». Беседа: «Как вы думаете, был ли интересен детям того времени такой учебник? Мог ли создать такую книгу человек, который не понимал детей, не знал, как их учить грамоте?»</p> <p>Воображаемая ситуация: представим, что мы находимся в Москве, у памятника И. Федорову. Захотелось ли вам положить к памятнику цветы? Какие?</p>
--	--	---

### 18. Налоговая грамотность

	<p>Налог – денежные отношения между организацией и любым работающим человеком, необходимая обязательная плата государству с любых доходов.</p> <p>Для чего взимаются налоги? Откуда государство берет деньги для содержания учреждений, армии, объектов культуры, строительства жилья, детских садов и школ, больниц, стадионов и др.?</p>	<p>Работа с иллюстрациями, которые демонстрируют примеры использования налогов.</p> <p>Беседа: «На какие деньги строятся больницы, детские сады, школы; благоустраиваются города, ремонтируются дороги?»</p> <p>Дискуссия: «Может ли человек отказаться платить налоги? Почему говорят, что уплата налогов - обязанность гражданина?»</p>
--	--	---

### 19. Непокоренные (блокада Ленинграда)

	<p>Что такое блокада? 900 дней жизни под обстрелом, без продовольствия и электричества. Как жили и о чём мечтали дети блокадного</p>	<p>Просмотр видеофильма «Салют в Ленинграде в честь прорыва блокады». Беседа: почему ленинградцы плачут во время салюта?</p> <p>Послушаем звук метронома. О чем он подавал</p>
--	--	--

	<p>города: ленинградский ломтик хлеба; печь буржуйка; блокадная школа, как праздновали Новый год...</p> <p>Дорога жизни.</p> <p>Посильная помощь детей взрослым: уход за ранеными, дежурство на крыше.</p>	<p>сигналы?</p> <p>Интерактивное задание: рассматривание фото рисунков детей блокадного Ленинграда на тему «Ладога – дорога жизни». Беседа: о чем рассказывают рисунки детей? Можно ли сказать, что авторы рисунков вспоминают историю своей жизни?</p> <p>Работа с фотографиями: особенности учебного класса, чем он отличается от класса мирного времени?</p> <p>Воображаемая ситуация: представим, что мы подошли к памятнику, посвященному детям блокадного Ленинграда. Постоим около него тихо, поклонимся героям города, не сдавшихся врагу, положим цветы</p>
<b>20. Союзники России</b>		
	<p>Кого называют союзником? Договор о коллективной безопасности – объединение государств, которые совместно борются с терроризмом.</p> <p>Экономическое сотрудничество государств с Россией: Китай, Белоруссия.</p> <p>Культурное сотрудничество государств с Россией: спортивные соревнования, художественные выставки, фестивали и конкурсы, выступления театров</p>	<p>Интерактивное задание: «Сравним две фотографии (на одной люди со сложенными на груди руками, на другой – пожимающие друг другу руки)». Какую из них можно назвать «союзники»?</p> <p>Рассказ учителя: страны, которые объединились (стали союзниками) в борьбе с международным терроризмом.</p> <p>Интерактивное задание: на основе иллюстраций описать товары, которые получает Россия из стран (Китай, Белоруссия, Турция, Сирия)</p> <p>Просмотр и оценка видео: выступления Большого театра за рубежом</p>
<b>21. Менделеев. 190 лет со дня рождения</b>		
	<p>Наука и ученые: научные открытия позволили изменить жизнь человека и развивать общество.</p> <p>Лаборатория ученого. Что в ней происходит?</p> <p>Д.И. Менделеев - выдающийся ученый-химик и физик (изучал свойства веществ), создатель воздушного шара.</p> <p>Менделеев – педагог, профессор химии в университете, автор учебников по химии. Любимые занятия ученого в свободное время: «чемоданных дел мастер», шахматист.</p>	<p>Просмотр видео: открытия человека, которые позволили развивать общество (паровоз, радио, электричество, космическая ракета)</p> <p>Интерактивное задание: Нам нужно сравнить свойства каких-то веществ, например, воды и молока, чая и сока. Что нам нужно сделать? Зачем ученый проводит опыты, эксперименты?</p> <p>Рассказ учителя: Д.И. Менделеев проводит опыты с различными веществами, изучая их свойства и выделяя похожие свойства веществ.</p> <p>Работа с иллюстрациями и текстом: Менделеев – полет на воздушном шаре. Интерактивное задание: выбрать ответ на вопрос: «С какой целью создал Менделеев воздушный шар? Ответы: он хотел показать своим детям Землю из космоса; ему нравилось летать; он хотел изучать атмосферу.</p> <p>Рассматривание фото любимых занятий ученого:</p>

		<p>создание чемоданов, шахматы, рисование.</p> <p>Дискуссия: Почему Менделеева называли «чемоданных дел мастер»? Разве он не мог купить себе чемодан в магазине? Можно ли по свободным занятиям ученого сказать, что он был разносторонним, творческим и очень интересным человеком?</p>
<b>22. День первооткрывателя</b>		
	<p>Первооткрыватели первыми открывают новые земли, страны, изучают и описывают их особенности.</p> <p>Российские мореплаватели: открывшие Антарктиду (Ф. Беллинсгаузена и М. Лазарев). Первые открыватели космоса: Ю. Гагарин, В. Терешкова, А. Леонов.</p> <p>Проявление интереса и уважения к личности первооткрывателя, его чертам характера: целеустремленности, смелости, упорству</p>	<p>Просмотр видео «Антарктида – шестой континент</p> <p>Рассказ учителя: «Восток» и «Мирный» история открытия Антарктиды. Рассматривание портретов Ф. Беллинсгаузена и М. Лазарева, а также парусных кораблей.</p> <p>Работа с иллюстрациями: рассматривание и описание станций, работающих в Антарктиде: «Мирный», «Лазаревская», «Прогресс». Беседа: с какой целью создаются станции в Антарктиде?</p> <p>Интерактивное задание: что ты знаешь о первых космонавтах. Рассказы детей на основе иллюстраций и картин о космосе А. Леонова.</p> <p>Интерактивное задание: сделаем первые странички нашей классной книги «Первопроходцы».</p>
<b>23. День защитника Отечества</b>		
	<p>Благодарность армии за мирную жизнь, за проявление патриотических чувств, защиту Родины, охрану ее рубежей. Преемственность поколений.</p> <p>Армия в годы войны и мирное время: всегда есть место подвигу. Памятник советскому воину в Берлине. Качество российского воина: смелость, героизм, самопожертвование</p>	<p>Просмотр видео: парад Победы 1945 г. Беседа: с кем сражалась советская армия? Что принесла победа в ВОВ нашей стране и миру? Какие чувства испытывают люди разных поколений, освободившись от фашизма? Интерактивное задание: краткие суждения детей по иллюстрациям: «Вспомним героев Советского Союза».</p> <p>(Например, дважды Герои Советского Союза: летчики – В. Алексеев, Н. Степанян, А. Ефимов; танкисты – С. Хохряков, В. Архипов, С. Шутов; моряки – В. Леонов (по выбору)).</p> <p>Рассказ учителя об истории памятника советскому солдату в Берлине (о Н. Масалове).</p>
<b>24. Как найти свое место в обществе?</b>		
	<p>Твое место в семейном коллективе. Твое равноправное участие в трудовой, досуговой жизни семьи. Проявление активности, инициативности в делах семейных.</p> <p>Классный коллектив – это твое детское общество. Твои</p>	<p>Просмотр видео: коллективный труд семьи. Беседа: нравится ли детям работать вместе с родителями?</p> <p>Дискуссия: обсудим, в каком случае Ира поступает как равноправный член семейного коллектива: а) Она всегда откликается на просьбу бабушки помочь ей; б) Оля всегда предлагает бабушке свою помощь.</p>

	<p>интересы, обязанности, друзья в этом обществе.</p>	<p>Интерактивное задание: оцени ситуации. Ответь на вопрос: «Кто из этих детей нашел свое место в коллективе».</p> <p>1) Петя хорошо рисует. Но на предложение оформить классную газету ответил: «Я не могу, некогда мне. Пусть Мила рисует».</p> <p>2) Первоклассники готовят концерт к Дню учителя. Для выступления нужны одинаковые платочки-галстучки. Где их взять? Оля предлагает: «Меня мама научила вязать. Я свяжу платочки-галстучки, будет красиво».</p> <p>Интерактивное задание: проанализируй пословицы и поговорки. Какие качества характеризуют коллектив: соотнеси слово-качество с соответствующей пословицей.</p> <p>«Берись дружно – не будет грузно» (согласованность); «В коллективе чужой работы не бывает» (взаимопомощь); «В согласном стаде волк не страшен» (согласие, единство); «Без командира нет коллектива» (умение подчиняться)</p>
--	---	--

## 25. Всемирный фестиваль молодежи

	<p>Фестиваль молодежи и студентов проходит под лозунгом «За мир, дружбу, солидарность и справедливость!». Фестиваль – это возможность молодых людей общаться: поделиться своими планами на будущее, рассказать о своей стране, о работе или учебе. На Фестивале проводятся различные мероприятия, собрания, диспуты, дружеские соревнования, концерты. Россия принимает гостей со всего мира дружелюбно и гостеприимно</p>	<p>Просмотр видео: открытие Международного фестиваля молодежи и студентов в 2017 г. Беседа: для чего проводятся Фестивали молодежи.</p> <p>Воображаемая ситуация: Представьте, что каждый из вас – участник Фестиваля. Вы изучили программу и хотите выбрать мероприятие, которое вам хочется пойти. Поделитесь своими планами с одноклассниками.</p> <p>Программа Фестиваля: 1) Образовательная программа – «Россия в советское время», «День Африки», «День Азии и Океании», «День Европы», «Неграмотность в мире и борьба с ней». 2) Культурная программа – «Джазовый фестиваль», «Музыка будущего», «Танцевальная академия»</p> <p>Виртуальная экскурсия в образовательный центр «Сириус» (работа с иллюстративным материалом): что увидят здесь гости Фестиваля</p>
--	--	--

## 26. Первым делом самолеты.... О гражданской авиации

	<p>Гражданской авиации России 100 лет. Значение авиации для жизни общества и каждого человека.</p> <p>Мечта человека летать воплотилась в сказках, легендах. Первый самолет</p>	<p>Просмотр видео: взлет самолета.</p> <p>Беседа: какое чувство у вас возникает, когда вы смотрите, как в воздух поднимается самолет? летали ли вы на самолете? Ваши ощущения (страшно, удивительно, радостно, удивительно).</p> <p>Работа с иллюстрациями: на чем летают герои русских сказок (народных и авторских). Например,</p>
--	---	--

	<p>гражданской авиации в России. Типы современных самолетов.</p>	<p>ступа бабы-Яги, ковер-самолет, Конек-Горбунок. Рассматривание картины А. Дейнеко «Никитка – первый русский летун». Чтение учителем отрывка из легенды: «Смерд Никитка, боярского сына Лупатова холоп», якобы смастерил себе из дерева и кожи крылья и даже с успехом летал на них.</p> <p>Интерактивное задание: сравните два числа. В начале XIX века дорога из Москвы в Санкт-Петербург на лошадях занимала 4-5 дней. Сегодня от Москвы до северной столицы – 1,5 часа полета.</p> <p>Рассказ учителя: первый самолет гражданской авиации в России – АНТ-9.</p> <p>Просмотр видео: новые самолеты сегодня.</p>
<p><b>27. Крым – дорога домой</b></p>		
	<p>Вспомним, что такое Крым? Уникальные природные места Крыма. Города Крыма, его столица.  Как живет сегодня Крым.</p>	<p>Видео: «Путешествие по Крыму». Работа с иллюстрациями: уникальные места природы Крыма, столица – Симферополь. Детский парк. Парк Салгирка, танк-памятник освободителям города от фашистов, Крымский театр кукол.</p> <p>Воображаемая ситуация: Представьте, что вы – жители Крыма. Что бы вы посоветовали посмотреть в Крыму ее гостям?</p> <p>Работа с иллюстрациями: чем занимаются младшие школьники после уроков? Фотографии, отражающие, к примеру, игру в шашки и шахматы, танцы, занятие лепкой или рисованием, театральной деятельностью.</p>
<p><b>28. Россия – здоровая держава</b></p>		
	<p>Человек должен быть здоров, жизнерадостен, закален. Это помогает ему многое успевать, успешно заниматься трудом, учебой, домашними делами. Здоровые люди активно участвуют в жизни общества.</p> <p>Что такое здоровый образ жизни, как человек должен его организовывать.</p> <p>Россия – спортивная страна</p>	<p>Просмотр видео: гимн «Дети – в спорт». Беседа: «Как вы понимаете слова гимна: «Дети – будущее страны!»</p> <p>Эвристическая беседа? «Почему человек должен быть здоров, жизнерадостен и активен?»</p> <p>Интерактивное задание: сравните рисунки двух детей, оцените, как они одеты, чем они занимаются? Кто из них, по вашему мнению, чаще болеет? Работа с текстами стихотворений о здоровье и занятиями физкультурой.</p> <p>Например, «Зарядка» (А. Барто), «Купить можно много» (А. Гришин), «Солнце воздух и вода» (А. Усачев).</p> <p>Работа с иллюстрациями: назовем и запишем слова, которые расскажут нам, что человек должен делать, чтобы сохранить и укрепить здоровье.</p> <p>Интерактивное задание: рассмотреть фото разных видов спорта, назвать каждый вид. Рассказать, каким спортом ты занимаешься или хочешь заниматься?</p>



<b>29. Цирк! Цирк! Цирк!</b>		
	<p>Почему и дети, и взрослые любят цирк?</p> <p>Цирковые профессии. Вспомним великие семьи цирковых артистов: семья Запашных; семья Кантемировых. Знаменитый «Уголок Дурова» и его основатель.</p> <p>Великий клоун Ю. Никулин. Первая женщина-укротительница тигров Ю. Бугримова</p>	<p>Просмотр видео – цирковое представление и «Песенки о цирке». Беседа: «Любите ли вы цирк?»</p> <p>Интерактивное задание: Назови цирковую профессию (соедини фото с названием цирковых профессий). (Например, воздушный гимнаст, клоун, укротитель, наездник, жонглер, акробат) – по выбору.</p> <p>Работа с иллюстрациями: знакомство с великими цирковыми семьями и цирковыми артистами. Описание их цирковой деятельности.</p> <p>Создадим плакат-аппликацию «Цирк! Цирк! Цирк!»</p>
<b>30. «Вижу Землю»</b>		
	<p>Книга Ю.А. Гагарина «Вижу Землю». Первые впечатления космонавта о наблюдениях голубой планеты «Земля».</p> <p>Страницы рассказа Ю.А. Гагарина «Вижу Землю»: детство, участие в семейном труде, тяготы войны, первая профессия, желание и стремление стать летчиком. Первый полет.</p> <p>Как современный школьник может изучать планету Земля?</p>	<p>Видео: пуск корабля-спутника «Восток-1». Обсудим: какое слово, сказанное Юрием Алексеевичем во время взлета, сейчас знает весь мир?</p> <p>Читаем, рассматриваем фотографии, обсуждаем страницы книги Ю.А. Гагарина «Вижу Землю» (детство, первая профессия, желание стать летчиком). Оцениваем качества характера Юрия, которые помогли ему стать настоящим летчиком, а потом и космонавтом (ответственность, настойчивость, трудолюбие, мечтательность).</p> <p>Виртуальная экскурсия в планетарий</p>
<b>31. 215 лет со дня рождения Гоголя</b>		
	<p>Н.В. Гоголь – великий русский писатель. Его произведения сатирически освещают жизнь общества XIX века. Удивительные факты писателя: сочинение стихов в 5 лет; загадочность поведения, стеснительность; суеверность. Увлечения Гоголя: любовь к рукоделию; умение и интерес к приготовлению украинских блюд.</p> <p>Знакомство и дружба Гоголя и Пушкина</p>	<p>Просмотр видео – памятники Н.В. Гоголю в Москве. Бесед: «Сравните изображение Гоголя на памятниках. Почему один называют «грустным», а второй «веселым»?</p> <p>Интерактивное задание: работа с иллюстрациями и текстом повести Гоголя «Ночь перед Рождеством»: определите, к какому тексту относится иллюстрация.</p> <p>Рассматривание репродукции картины М. Клодта «Пушкин у Гоголя».</p> <p>Беседа: «Чем занимаются герои картины?»</p> <p>Работа с иллюстрациями: оцените сюжеты иллюстраций, определите по ним увлечения писателя</p>
<b>32. Экологичное потребление</b>		
	<p>Экологичное потребление – как использовать природу,</p>	<p>Просмотр и обсуждение видео (фото) - «Как мусор становится седьмым континентом Земли».</p>

	<p>чтобы приносить ей как можно меньше вреда. Что значит – жизнь без отходов: отказ от ненужного, продление жизни вещей, повторное использование, экономия природного материала (воды, света)</p>	<p>Беседа: вредит ли природе «седьмой континент» (мусорное пятно в Тихом океане).          Воображаемая ситуация.</p> <p>1) Представим, что мальчик порвал брюки. Предложите способы возможного использования этой вещи.</p> <p>2) Бабушка наварила огромную кастрюлю каши. Никто уже не хочет ее есть. Предложите способы, чтобы кашу не выбрасывать.</p> <p>Работа с иллюстративным материалом: берегут ли природу жители этой квартиры?</p> <p>Обсудим: какие таблички-напоминания можно сделать в доме, чтобы экономно относиться к воде и электричеству.</p>
--	---	---

### 33. Труд крут!

	<p>Труд – основа жизни человека и развития общества. Любой труд имеет цель, результат. Качества труженика, которые определяют успешность его трудовой деятельности: наличие знаний-умений, терпение, старательность, ответственность, аккуратность и др.</p>	<p>Просмотр видео «Ежик – неумейка». Какое качество ежика помогло ему выбраться из кастрюли?</p> <p>Просмотр видео «Труд гончара». Беседа: «Легко ли сделать вазу?»: быстро ли лепится предмет из глины; почему гончар должен быть внимательным? Аккуратным? Получится ли красивый предмет, если спешить, не обращать внимание на неровности, нарушение пропорций?</p> <p>Дискуссия: Вспомним Незнайку – героя книги Н. Носова. Незнайка был таким любознательным! Он пытался играть на трубе, рисовать, писать стихи, даже управлять машиной. Почему же у него ничего не получалось?</p> <p>Интерактивное задание: соединим иллюстрацию трудового действия с важным условием его успешного выполнения. Например, приготовить пирог (знать рецепт его приготовления); убрать квартиру (уметь включать пылесос); помочь при порезе пальца (уметь обрабатывать рану)</p> <p>Обсудим вместе: определим значение пословиц и поговорок о труде:</p> <p>«Нужно наклониться, чтобы из ручья напиться»;          «Была бы охота, заладится всякая работа»,          «Поспешись – людей насмешись». Обратим внимание на слова, которые очень важны для работы (знания, умения, усердие, старание, терпение, желание).</p>
--	--	--

### 34. Урок памяти

	<p>Что такое память человека?          Память начинается с семьи, детства, школы          Что такое память</p>	<p>Встреча с выпускниками школы: что они помнят о своей школьной жизни?          Эвристическая беседа: что может рассказать семейный альбом?</p>
--	--	--



	<p>поколений? Страницы прошлого, которые нельзя забывать.</p> <p>Преемственность в трудовой деятельности: декоративно-прикладное искусство народов России. Трудовые династии.</p> <p>Качества россиянина, которые переходят из поколения в поколение.</p>	<p>Рассказы детей о своем семейном древе.</p> <p>Просмотр видео: вспомним героические страницы истории России. Назовем историческое событие и его влияние на жизнь общества и каждого его члена</p> <p>Беседа: какое чувство объединяло граждан России, когда Родине грозила опасность?</p> <p>Ролевая игра на основе воображаемой ситуации: «мастера игрушки» описывают игрушку: как называется, для чего предназначена, из чего сделана, где производится (например, Хохломская, Городецкая, Дымковская, Филимоновская, матрешка из Сергиева Посада – по выбору)</p> <p>Обсуждение значения поговорки: «Умелец да рукоделец себе и другим радость приносит»</p> <p>Работа с иллюстрациями Трудовые династии необычных профессий. Например, Дуровы, Запашные.</p>
--	---	--

### 35. Будь готов! Ко дню общественных организаций

	<p>19 мая – День детских общественных организаций. Что такое общественная организация? Чем занимается общественная организация (общественное движение)</p> <p><b>«Школа безопасности», «Зеленая планета»?</b></p> <p>Как мы видим наше участие в общественном движении детей и молодежи?</p>	<p>Просмотр видео: поздравление всех школьников с Днем детских общественных организаций.</p> <p>Работа с иллюстративным материалом: чем занимаются общественные организации «Школа безопасности», «Зеленая планета».</p> <p>Интерактивное задание на основе воображаемой ситуации: если бы мы были членом одной из этих организаций, чем мы мне хотелось заниматься?</p> <p>Коллективный диалог: составим поздравление с Днем общественных организаций</p>
--	--	--

### 36. Русский язык великий и могучий. К 225-летию со дня рождения А.С. Пушкина

	<p>А.С. Пушкин – великий русский поэт. Детство Саши Пушкина – влияние бабушки и няни.</p> <p>Темы сказок поэта, схожие с народными сказками.</p> <p>Народность языка в поэзии А.С. Пушкина, использование разговорной речи</p>	<p>Просмотр видео – А.С. Пушкин «Няне». Беседа: «Какие строки стихотворения говорят об отношении поэта к своей няне?»</p> <p>Рассматривание репродукции картины А. Непомнящего «Детство Пушкина». Разыгрывание сценки:</p> <p>Саша: - Еще, нянюшка, еще!</p> <p>Няня: - Поздно, голубчик Александр Сергеевич, спать пора... Ну да ладно, слушай еще. У моря-лукоморья стоит дуб, а на том дубу золотые цепи...</p> <p>Интерактивное задание: соотнести иллюстрацию к сказке А.С. Пушкина со строчками из текста сказки.</p> <p>Чтение по ролям отрывков из сказок А.С. Пушкина: диалог в сказке</p>
--	--	---

**Тематическое планирование 3–  
4 классы (1 час в неделю)**

Тема	Основное содержание	Характеристика деятельности обучающихся
<b>1. День знаний</b>		
	<p>Наша страна предоставляет возможность каждому получить достойное образование. Обязательное образование в РФ 9 лет.</p> <p>Каждый должен стремиться к обогащению и расширению своих знаний.</p>	<p>Участие в беседе: «Что дает образование человеку и обществу.</p> <p>Рассматривание репродукции картины Н. Богданова-Бельского «У дверей школы». Беседа по вопросам: «Что привело подростка к дверям школы? Что мешает ему учиться? Все ли дети в царское время были грамотными?</p> <p>Рассматривание репродукций картин о школе прошлых веков, сравнение с современной школой. Например: В. Маковский «В сельской школе»; Н. Богданов-Бельский «Сельская школа», «Устный счет. Народная школа»; Б. Кустодиев «Земская школа»; А. Максимов «Книжное научение»; А. Морозов «Сельская школа» (на выбор)</p> <p>Просмотр видеоматериалов о МГУ имени Ломоносова и о Смольном институте.</p> <p>Участие в викторине «Своя игра»: задай вопрос одноклассникам</p>
<b>2. Там, где Россия</b>		
	<p>Историческая память народа и каждого человека</p> <p>Героическое прошлое России: преемственность поколений в проявлении любви к Родине, готовности защищать родную землю.</p>	<p>Просмотр видео: памятник советскому солдату в Берлине. Обсуждение: почему был поставлен этот памятник? О чем думал Н. Масалов, спасая немецкую девочку? Какое значение для жизни народов Европы имела победа Советского Союза над фашистской Германией?</p> <p>Дискуссия: С чего начинается понимание Родины, как проявляется любовь к Родине.</p> <p>Интерактивное задание: партизанское движение двух Отечественных войн: 1812 и 1941-45 гг. – преемственность поколений. Организаторы партизанского движения Д. Давыдов и С. Ковпак, Д. Медведев, П. Вершигора (на выбор).</p>
<b>3. 100-летие со дня рождения Зои Космодемьянской</b>		
	<p>Проявление чувства любви к Родине советской молодежью. Юные защитники родной страны – герои Советского Союза. Зоя.</p>	<p>Рассматривание и описание героини картины художника Дм. Мочальского «Портрет Зои».</p> <p>Воображаемая ситуация: кинотеатр «Колизей»,</p>

	<p>Космодемьянская – первая женщина – герой Советского Союза. Качества героини: самопожертвование, готовность отдать жизнь за свободу Родины</p>	<p>призывной пункт, набора в диверсионную школу Обсуждение: зачем Зоя хотела поступить в диверсионную школу? Какими качествами должны были обладать люди, работавшие в тылу врага? Видео-экскурсия «Подвиг Зои» по материалам музея в Петрищеве. Интерактивное задание: События ВОВ – юные защитники Родины – герои Советского Союза – последователи Зои</p>
<p><b>4. Избирательная система России (1час)</b></p>		
	<p>Что такое избирательная система, какое значение имеют выборы для жизни государства, общества и каждого его члена; право гражданина избирать и быть избранным Свободные выборы отражают демократизм и справедливость российского государства, обеспечивают достойное будущее общества и каждого его члена. Принципы избирательной системы в нашей стране: демократизм, справедливость, всеобщность, личное участие.</p>	<p>Рассматривание иллюстративного материала. Диалог: «О чем рассказывают фотографии? Для чего создаются избирательные участки?» Работа с иллюстративным материалом (детские рисунки о выборах): «Как мы понимаем суждение: «Голосуй за свое будущее!». Диалог: «Кого избирают депутатом Государственной думы? Знаменитые депутаты Государственной Думы (спортсмены, учителя, космонавты, актеры и др.)». Рассказ учителя о деятельности Думы. Интерактивное задание. Воображаемая ситуация: «Если бы я был депутатом? О чем бы я заботился?». Рассказы-суждения, предложения участников занятия. <i>Интерактивное задание 3.</i> Воображаемая ситуация: представим, что мы - члены избирательной комиссии. Как мы готовим избирательный участок ко дню выборов? (работа с иллюстративным материалом и видео). Как мы встретим человека, который впервые пришел голосовать?</p>
<p><b>5. День учителя (советники по воспитанию)</b></p>		
	<p>В разные исторические времена труд учителя уважаем, социально значим, оказывает влияние на развитие образования членов общества. Великие педагоги прошлого. Яснополянская школа Л. Н. Толстого. Почему великий писатель открыл для крестьянских детей школу. Особенности учения и общения школьников со своими учителями и между собой. Книги-учебники для обучения детей чтению</p>	<p>Народные школы в России - просмотр и обсуждение видеоматериалов. Виртуальная экскурсия в Ясную Поляну: дом Л.Н. Толстого, дерево бедных, колокол. Интерактивное задание: «Как Толстой проводил с учениками время, чем с ними занимался?» (рассматривание фотоматериалов). Выставка рисунков «Буква для первого предложения сказки Л.Н. Толстого» (о своих рисунках рассказывают их авторы).</p>
<p><b>6. О взаимоотношениях в коллективе</b></p>		

	<p>Школьный класс - учебный коллектив. Ответственность за успешность каждого ученика, помощь, поддержка и взаимовыручка – качества членов коллектива. Роли в коллективе: умение руководить и подчиняться. Воспитание в себе умения сдерживаться, справляться с обидами, снимать конфликты. Детский телефон доверия</p>	<p>Рассматривание выставки фотографий класса «Мы вместе: что мы умеем?»</p> <p>Интерактивное задание: работа с пословицами о ценности коллектива: восстановление пословицы, объяснение ее значения. Например: «В коллективе чужой работы не бывает», «Один и камень не поднимет, а миром – город передвинут»; «Согласие и лад – для общего дела – клад», «Водиночку не одолеешь и кочку».</p> <p>Дискуссия «Как справиться с обидой?»</p> <p>Ролевая игра: «Выбираем командира для предстоящей работы»</p>
<b>7. По ту сторону экрана</b>		
	<p>Российскому кинематографу – 115 лет. Рождение «Великого немого» в России. Что такое киностудия? Кто и как снимает кинофильмы?</p> <p>Первые звуковые фильмы, которые знают и любят все: «Путевка в жизнь» (режиссер Н. Экк), «Чапаев» (режиссеры – братья Васильевы),</p> <p>Какие бывают кинофильмы: документальные, художественные. Любимые детские кинофильмы. Музыка в кино</p>	<p>Слушание песни «Веселые качели» из кинофильма «Приключения Электроника» (композитор Е. Крылатов).</p> <p>Виртуальная экскурсия по киностудии «Союзмультфильм». Ролевая игра: «Расскажи о себе. Чем ты занимаешься?» (ответы детей от первого лица на вопросы: «Чем занимается режиссер? А оператор? А костюмер? А звукооператор? А композитор?»</p> <p>Интерактивное задание: просмотр отрывков из документальных фильмов, определение их темы, объяснение назначения: почему фильм называется документальным? Чем он отличается от художественного?</p> <p>Рассказы детей: «Мой любимый детский фильм»</p>
<b>8. День спецназа</b>		
	<p>28 октября – День подразделений специального назначения. Страна гордится важной работой бойцов спецназа. Деятельность подразделений спецназа: поимка особо опасных преступников, террористов, освобождение заложников, различные поисково-спасательные работы;</p> <p>Обеспечение международных мероприятий (олимпиад, соревнований, встреч руководителей)</p> <p>Деятельность известных спецподразделений: «Альфа», - борьба с террористами, освобождение</p>	<p>Видеоматериалы: будни подразделений спецназа». Беседа: «Важна ли работа спецназа?», «Почему нужно бороться с террористами, захватчиками заложников, охранять важные мероприятия или объекты?»</p> <p>Интерактивное задание: соединить физкультурное упражнения с нормой его выполнения при поступлении в спецназ. Например, бег на 3 км (10 мин.30сек); подтягивание на перекладине (25 раз); отжимание от пола (90 раз).</p> <p>Ролевая игра: роли – боец «Альфы», боец «Дельфина», боец «Града».</p> <p>Они читают о своей деятельности, показывают иллюстрации.</p> <p>Интерактивное задание: выбери фото и расскажи, в каком подразделении спецназа ты хотел бы служить.</p> <p>Коллективное создание плаката - аппликации «День спецназа»</p>

	<p>заложников, поиск особо опасных преступников «Дельфин» – спецотряды морской пехоты – борьба с подводными диверсантами «Град» – борьба с террористами, освобождение заложников</p> <p>Способности и особые качества бойцов спецназа:</p> <p>Физические (сила, ловкость, быстрота), волевые (выносливость, терпеливость, сдержанность, наблюдательность), умение пользоваться разными видами оружия</p>	
--	--	--

### 9. День народного единства

	<p>История рождения праздника. Минин и Пожарский – герои, создавшие народное ополчение для борьбы с иноземными захватчиками.</p> <p>Преемственность поколений: народ объединяется, когда Родине грозит опасность.</p> <p>Чувство гордости за подвиги граждан земли русской в 1612 году и в 1941-1945 г.</p>	<p>Рассматривание памятника Минину и Пожарскому на Красной площади в Москве. Оценка надписи на памятнике: «Гражданину Минину и князю Пожарскому – благодарная Россия».</p> <p>Диалог: вспомним значение слова «ополчение». Сравним две иллюстрации: ополчение 1612 года московское ополчение 1941 года. Беседа: «Кто шел в ополчение?»</p> <p>Обсуждение значения пословицы: «Если народ един, он непобедим».</p> <p>Беседа: почему люди откликнулись на призыв Минина?</p> <p>Рассматривание картины художника А. Кившенко «Воззвание Козьмы Минина к нижегородцам».</p> <p>Интерактивное задание: на основе рассматривания иллюстраций о подвигах А. Матросова (картина художника В. Памфилова «Подвиг Матросова»), Н. Гастелло (картина художника В. Шестакова «Подвиг Н. Гастелло») составить портрет героя.</p> <p>Творческое задание: закончите плакат-апликацию «День народного единства»</p>
--	---	--

### 10. Россия – взгляд в будущее

	<p>Цифровая экономика – это деятельность, в основе которой лежит работа с цифровыми технологиями (интернет-экономика, электронная экономика). Что такое «умный город»: «умное освещение», «умный общественный транспорт», противопожарные</p>	<p>Просмотр и обсуждение видео: «Компьютер в нашей жизни». Беседа: «Можно ли сегодня прожить без компьютера? Что умеет компьютер? Какие профессии заменил сегодня компьютер?»</p> <p>Интерактивное задание: сравнение фотографий с рисунками, который сделал искусственный интеллект. Обсуждение: чем похожи изображения, сделанные человеком и компьютером; в чем разница</p>
--	---	--

	<p>датчики. Какое значение имеет использование цифровой экономики? Механизмы цифровой экономики: роботы (устройства, повторяющие действия человека по заданной программе); искусственный интеллект (способность компьютера учиться у человека выполнять предложенные задания)</p>	<p>между ними. Воображаемая ситуация: путешествие по «умному городу». Интерактивное задание: разработать задания для робота, используя предложенные рисунки</p>
--	---	---

## 11. День матери

	<p>Мать, мама – самый дорогой и близкий человек на свете. С давних времен мать и дитя – олицетворение нежности, любви, привязанности. Мадонна – мать Иисуса Христа – воплощение любви к своему ребенку. История создания картины Леонардо-да Винчи «Мадонна Литта». Нравственная истина и ценность: «У матери чужих детей не бывает»: защита, помощь, внимание со стороны матерей детям других матерей (примеры ВОВ)</p>	<p>Слушание песни «О маме» из кинофильма «Мама» (или другой по выбору). Беседа: «Почему мама для ребенка самый близкий человек?» Рассматривание репродукции картины Леонардо да Винчи «Мадонна Литта»: «Какие чувства испытывает Мадонна, глядя на своего Сына? Какими словами можно описать взгляд Матери на Иисуса?» Дискуссия «Верно ли суждение «У матери чужих детей не бывает?» Рассматривание репродукции художника Б. Неменского «Мать». Беседа по вопросам: «Что можно рассказать о женщине, которая охраняет сон солдат, освобождавших ее село? Можно предположить, что она думает о своих детях-солдатах?» Многодетные семьи с приемными детьми в ВОВ (например, семья Деревских усыновила 20 детей, в том числе 17 из блокадного Ленинграда). Наша выставка: поздравительные открытки и плакаты «Ко дню матери»</p>
--	--	---

## 12. Что такое Родина?

	<p>Родина – это страна, государство, в котором живет человек, гражданин этого государства. Здесь прошло детство, юность, человек вступил в самостоятельную трудовую жизнь. Что значит «любить Родину, служить Родине»? Роль нашей страны в современном мире. Значение российской культуры для всего мира. Уникальные объекты природы и социума, вошедшие в список ЮНЕСКО</p>	<p>Слушание (исполнение) песни «С чего начинается Родина?». Дискуссия: «Что я Родиной зову?» (оценка высказываний великих людей о Родине и суждений детей). Интерактивное задание: «Узнай объект». Восприятие фото, узнавание, называние: Уникальные объекты природы России, вошедшие в список ЮНЕСКО. Уникальные культурные объекты России, вошедшие в список ЮНЕСКО. Интерактивное задание: переведем названия книг наших великих поэтов и писателей, напечатанных за рубежом (Пушкина, Толстого, Чехова) Выставка рисунков детей «Наша Родина, как я ее вижу». Дети рассказывают о своих рисунках</p>
--	--	--

## 13. Мы вместе.



	<p>Историческая память проявляется в том, что новое поколение людей стремится воспитать в себе качества, которые отражают нравственные ценности предыдущих поколений. Например, ценности добра, заботы, ответственности за жизнь, здоровье и благополучие ближних: «накорми голодного, напои жаждущего, одеть нагого, навестить больного – будь милосерден».</p> <p>Благотворительные организации в современной России («Например, «Подари жизнь»)</p>	<p>Эвристическая беседа: «Что такое преемственность поколений? Что переходит из поколения в поколение? Что значит выражение «всем миром»?»</p> <p>Интерактивное задание: «Обсуждение ситуаций по сюжетам картин К. Юона «Постройка дома», В. Бакшеева «За обедом», А. Корин «Трапеза»: «Что хотели художники рассказать зрителям этими сюжетами?»</p> <p>Работа с иллюстрацией и видеоматериалами: «Традиции трудового воспитания детей у разных народов»: рассматривание и оценка сюжетов картин А. Пластова «Жатва», В. Маковского «Пастушки», И. Прянишникова «Ребятишки-рыбачки», И. Шишкин «Косцы», Н. Пиманенко «Вечереет», А. Чикачев «Охотники на привале», «Рыбалка» (на выбор).</p> <p>Просмотр и обсуждение видеофильма о благотворительном фонде «Подари жизнь». Беседа: «Как мы можем помочь больным детям?»</p>
--	--	---

#### 14. Главный закон страны

	<p>Конституция – главный закон страны.</p> <p>Права гражданина РФ: свобода вероисповедования, право на участие в управлении делами государства; право избирать и быть избранным; право на участие культурной жизни общества (доступ к культурным ценностям)</p> <p>Обязанность гражданина РФ как установленные законом правила, которые должен выполнять каждый гражданин</p> <p>Обязанности школьника.</p>	<p>Рассматривание обложки и страницы Конституции РФ. Беседа: «Почему Конституцию называют главным законом государства?»</p> <p>Дискуссия: «Может ли общество жить без правил, которые являются правами и обязанностями каждого человека?»</p> <p>Эвристическая беседа: вспомним, какие права гражданина записаны в главном законе РФ?</p> <p>Работа с иллюстративным материалом: познакомимся с другими правами гражданина РФ (в соответствии с программным содержанием)</p> <p>Эвристическая беседа: Что такое обязанность? «Когда возникли обязанности члена общества?». Рассматривание иллюстраций и обсуждение рассказа учителя «Как берегли огонь в первобытном обществе?»: Почему наказывали дежурного, если он ночью у костра засыпал?</p> <p>Интерактивное задание: выберем суждения, которые рассказывают об обязанностях школьника.</p>
--	---	---

#### 15. Герои нашего времени

	<p>Качества героя – человека, ценою собственной жизни и здоровья, спасающего других: смелость, самопожертвование, ответственность за судьбу других, отсутствие чувства страха. Герои военных времен. Герои мирного времени</p>	<p>Рассматривание памятников героям мирного времени. Например, памятник пожарным и спасателям (Новосибирск); памятник героям, погибшим, спасая детей (Севастополь), памятник морякам-подводникам, погибшим в мирное время (Курск), памятник пожарным и спасателям МЧС (Тверь) – на выбор. Беседа: Почему героям принято</p>
--	--	---

	<p>Проявление уважения к героям, стремление воспитывать у себя волевые качества: смелость, решительность, стремление прийти на помощь</p>	<p>ставить памятники? О чем они должны напоминать?</p> <p>Составление классной книги памяти: чтение детьми кратких рассказов-напоминаний о героях Великой Отечественной войны. Например, И.А. Покрышкин (трижды герой Советского Союза), И. Кожедуб (трижды герой Советского Союза; К. Евстигнеев (дважды герой Советского Союза), А. Матросов, Т. Фрунзе, В. Гризодубова, В. Талалихин (на выбор).</p> <p>Интерактивное задание: на основе видеоматериалов составить список героев, совершавших подвиги при исполнении служебного долга (например, С. Солнечников, Д. Маковкин, М. Малинников, Ю. Ануфриева К. Парикожа А. Логвинов Д. Максудов – на выбор) и список героев – простых граждан, пришедшим на помощь (например, В. Грушин, А. Продовиков, К. Щеголев, Игорь Няч, Артем Потехин).</p> <p>Воображаемая ситуация: представим, что мы находимся около памятника героям мирного времени. Какие цветы мы возложим к памятнику, что напишем на ленточке?</p>
<p><b>16. «Новый год – традиции праздника разных народов России»</b></p>		
	<p>История возникновения новогоднего праздника в России. Участие детей в подготовке и встрече Нового года. Традиции Новогоднего праздника в разных странах мира: Швеции, Франции, Испания, Китай, Япония – (по выбору)</p>	<p>Эвристическая беседа: «Как мы украсим наш класс к Новому году? Что сделаем своими руками? Как поздравим детей детского сада (детского дома) с Новым годом?</p> <p>Виртуальная экскурсия в музей новогодней игрушки (г. Клин).</p> <p>Интерактивное задание: составление коротких историй о традиции встречи Нового года в странах мира</p>
<p><b>17. От «А» до «Я». 450 лет «Азбуке» Ивана Федорова</b></p>		
	<p>Иван Федоров - выдающийся первопечатник России, создатель первого печатного учебника для обучения детей славянской письменности. Трудности, с которыми пришлось встретиться первопечатнику. Особенности построения «Азбуки», правила, которые изучали дети в 16 веке</p>	<p>Чтение и оценка слов Федорова, которыми он приветствует ученика:</p> <p>«...Если мои труды окажутся достойными вашей милости, примите их с любовью. А я готов трудиться и над другими угодными вам книгами,</p> <p>Интерактивное задание: используя высказывания И. Федорова, составить портрет первопечатника: каким он был, к чему стремился, какие желания были у него главными. «Помощи прося и поклоны творя, к коленям припадая и простираясь перед ними на земле; капающими из глубины сердца слезами моими ноги их я омывал»; «скорби и беды перенесу», лишь бы продолжать начатое дело.</p> <p>Рассматривание страниц «Азбуки», определение правил, которые изучали дети, чтобы овладеть</p>



		<p>грамотой. Беседа: «Можно ли назвать И. Федорова педагогом? Знал ли он, как нужно учить детей грамоте?»</p> <p>Воображаемая ситуация: если бы вы жили в XVI веке и встретили бы И. Федорова, чтобы вы ему сказали?</p>
<b>18. Налоговая грамотность</b>		
	<p>Появление налогов связано с возникновением государства: это были средства для содержания органов власти, армии, чиновников. Ни одно государство не может обойтись без налогов, это – основа бюджета страны, основной источник дохода.</p> <p>Коллективные потребности в государстве.</p>	<p>Интерактивное задание: на основе анализа иллюстративного материала сформулировать ответ на вопрос «Что такое коллективные потребности в государстве?»</p> <p>Дискуссия: «Может ли человек отказаться платить налоги? Почему говорят, что уплата налогов - обязанность гражданина?»</p> <p>Интерактивное задание: если человек получает зарплату 8 000 руб., а налог составляет восьмую часть, то сколько рублей будет его налог?</p> <p>Дискуссия: «Может ли человек отказаться платить налоги? Почему говорят, что уплата налогов - обязанность гражданина?»</p>
<b>19. Непокоренные (блокада Ленинграда)</b>		
	<p>Блокада Ленинграда: 900 страшных дней: холод, голод, отсутствие электричества, ежедневные обстрелы.</p> <p>Жизнь в Ленинграде продолжалась: работал военный завод, убирали снег с улиц; по радио шли передачи «Говорит Ленинград»; работали школы и дети учились.</p> <p>Дорога жизни, кабель жизни; эвакуация детей.</p> <p>Посильная помощь детей взрослым: уход за ранеными, дежурство на крыше. Под грохот канонады продолжалась культурная жизнь блокадного Ленинграда: работала филармония, блокадный театр, в музеях проводились экскурсии, печатались газеты и книги, работали выставки картин ленинградских художников.</p> <p>Январь 1944 г – снятие блокады</p>	<p>Просмотр видеофильма «Салют в Ленинграде в честь прорыва блокады». Беседа: почему ленинградцы плачут во время салюта?</p> <p>Работа с фотографиями: оценка эпизодов жизни в блокадном городе: дорога жизни, кабель жизни, наведение порядка на улице.</p> <p>Рассматривание репродукции картины художника С. Боим «Ладога – дорога жизни». Беседа по вопросам: Кто сидит в грузовике? Куда везут детей? Какая стоит погода? Чем занят солдат с красным флажком?</p> <p>Эвристическая беседа: оценка отрывков из дневника мальчика Саши (12 лет), что работал поваренком в заводской столовой.</p> <p>Рассказ учителя о радиопередаче «Говорит Ленинград», чтение стихов Ольги Берггольц.</p> <p>Рассматривание фотографий: как учились дети, чем примечателен учебный класс; помощь детей взрослым (работа в госпитале, дежурство на крышах).</p> <p>Интерактивное задание: о чем могут рассказать афиши? (описание фактов о культурной жизни блокадного Ленинграда)</p> <p>Просмотр видео (отрывка): операция «Искра». Прорыв блокады Ленинграда: как это было?</p>

## 20. Союзники России

	<p>Союзники современной России. Договор о коллективной безопасности – объединение государств, которые совместно борются с терроризмом.</p> <p>Научное сотрудничество России с Беларуссией, Китаем, Индией, Кубой.</p> <p>Экономическое сотрудничество государств с Россией: Китай, Турция, Беларуссия, Сирия.</p> <p>Культурное сотрудничество государств с Россией: спортивные соревнования, художественные выставки, фестивали и конкурсы, выступления театров</p>	<p>Просмотр видео: подписание главами государств договора о сотрудничестве (В.В. Путин и А.Г. Лукашенко)</p> <p>Интерактивное задание: подберем антонимы и синонимы к слову союзник. Сформулируем суждение: кто такой союзник.</p> <p>Рассказ учителя: что такое научное сотрудничество?</p> <p>Интерактивное задание: на основе иллюстраций описать товары, которые получает Россия из стран (Китай, Беларуссия, Турция, Сирия)</p> <p>Просмотр и оценка видео: параолимпийские соревнования; художественные выставки, выступления Большого театра за рубежом.</p> <p>Интерактивное задание: восстановим пословицу.</p> <p>Например, «В одиночку — слабы, вместе — сильны». «Где большинство, там и сила».</p>
--	--	---

## 21. Менделеев. 190 лет со дня рождения

	<p>Роль научных открытий в жизни и развитии общества и человека. Д.И. Менделеев – великий химик, физик, метеоролог.</p> <p>Исследование ученым свойств веществ, атмосферы Земли, создание бездымного пороха.</p> <p>«Хобби» Менделеева: «чемоданных дел мастер», шахматист, художник (создатель новых красок)</p>	<p>Интерактивное задание: «Нужно проверить, потонет ли в воде данный предмет? С чего нужно начать?»</p> <p>Выберите правильный ответ: спросить у взрослых; высказать предположение; посмотреть ответ в Интернете.</p> <p>Дискуссия: объясним суждение, высказанное Менделеевым – «Знать – значит предсказывать»</p> <p>Работа с репродукциями картин: И. Репин «Д.И. Менделеев»; Н. Ярошенко «Д.И. Менделеев», В. Петров-Гринев «Портрет Д.И. Менделеева (по выбору)». Беседа: каким изображен Дмитрий Иванович? Какая обстановка его окружает? Можно ли представить, о чем думает ученый?</p> <p>Работа с иллюстрациями и текстом. Тема: «Менделеев – полет на воздушном шаре». Беседа: «С какой целью создал ученый воздушный шар (стратостат)?»</p> <p>Рассматривание фото любимых занятий ученого: создание чемоданов, шахматы, рисование.</p> <p>Дискуссия: почему Менделеева называли «чемоданных дел мастер»? Разве он не мог купить себе чемодан в магазине? Можно ли по свободным занятиям ученого сказать, что он был разносторонним, творческим и очень интересным человеком?</p>
--	---	--

<b>22. День первооткрывателя</b>		
	<p>Первопроходцами называют людей, которые открывают, изучают и описывают новые территории Земли, а также космос; первыми делают важные научные открытия. Это – мореплаватели, землепроходцы, первооткрыватели космоса, изобретатели, ученые-медики</p> <p>Проявление интереса и уважения к личности первооткрывателя, его чертам характера: целеустремленности, смелости, упорству</p>	<p>Воображаемая ситуация: ролевая игра «Рассказывают моряки кораблей «Нева» и «Надежда» (дети читают или рассказывают об отдельных событиях кругосветного путешествия Ю. Лисянского и И. Крузенштерна). Например, когда проходило путешествие, сколько оно длилось; в каких странах побывали моряки; праздник Нептуна; встреча с аборигенами.</p> <p>Интерактивное задание: на основе иллюстраций и текста к ним составить рассказ о путешествии Миклухо-Маклая.</p> <p>Викторина (на основе иллюстраций): «Знаешь ли ты?»: Кто открыл радио? Кто первым вышел в открытый космос? Кем был Пирогов? Кем был Склифосовский?</p> <p>Рассматривание и описание героя картины художника М. Нестерова «Портрет хирурга С. Юдина». Вопросы для обсуждения: каким изображен хирург? Почему центром картины является рука врача? Какие качества героя отразил художник?</p> <p>Заполним таблицу: каких мы знаем первооткрывателей – мореплавателей, землепроходцев, космонавтов, ученых</p>
<b>23. День защитника Отечества</b>		
	<p>Благодарность армии за мирную жизнь, за проявление патриотических чувств, защиту Родины, охрану ее рубежей. Преемственность поколений. Страницы истории российской армии. «В жизни всегда есть место подвигу». Герои России мирного времени</p>	<p>Слушание песни из кинофильма «Офицеры» и просмотр соответствующего отрывка из фильма Комментарий детей: вызвало ли волнение эта песня и эти кинокадры?</p> <p>Беседа: о каких качествах солдат и офицеров советской армии говорится в песне?</p> <p>Просмотр видео (фотографий): оборона Москвы, Сталинградская битва, Курское танковое сражение, парад Победы на Красной площади (по выбору).</p> <p>Беседа: что принесла победа в ВОВ нашей стране и миру? Какие чувства испытывают люди разных поколений, освободившись от фашизма?</p> <p>Интерактивное задание: мини-рассказы детей на основе иллюстраций на тему «О героях мирного времени». Например: О. Федора, С. Бурнаев, А. Логвинов, С. Солнечников (по выбору). Дискуссия: «Думали ли герои, совершая подвиги, о каких-то наградах для себя? Назовем качества героев».</p> <p>Создадим плакат к Дню защитника Отечества. Какие слова напишем, как благодарность нашей армии за их службу?</p>

## 24. Как найти свое место в обществе?

Школьная жизнь – подготовка к взрослой жизни в обществе.

Качества члена детского общества, которые помогают найти свое место в жизни.

Знаешь ли ты себя: что ты хочешь, о чем мечтаешь, к чему стремишься, что для этого делаешь

Просмотр видео: спортивные выступления детей (художественная гимнастика, спортивные танцы, синхронное плавание – по выбору)

Беседа: какие качества членов спортивного коллектива помогают им достичь слаженности и красоты движений?

Интерактивное задание: нужно написать на листочке свое желание, листочек не подписывать.

Сложим желания в чудесный мешочек, все перемешаем, а теперь оценим, какие из желаний относятся наши ученики только к себе, а какие – ко всему классу. Много ли в нашем обществе эгоистов или большинство имеет желания, касающиеся благополучия других

Работа с иллюстративным материалом: что главное в жизни этих детей

– «я хочу, это - мне» или «я могу и должен, это – для всех»? Кто из этих детей проявляет эгоизм? Кто – равноправный член семейного коллектива?

Интерактивное задание: проанализируй пословицы и поговорки. Какие качества характеризуют коллектив: соотнеси слово-качество с соответствующей пословицей.

«С ремеслом спеши дружить — в коллективе легче жить» (трудовые умения); «Веника не переломишь, а по пруту весь веник переломается» (согласованность, дружба); «Что одному трудно, то сообща легко» (взаимопомощь). «Без актива нет коллектива» (умение подчиняться).

Сделаем памятку: какие качества нужно воспитывать в себе, чтобы в обществе жить в мире и согласии?

## 25. Всемирный фестиваль молодежи

Фестиваль молодежи и студентов проходит под лозунгом «За мир, дружбу, солидарность и справедливость!». История рождения Фестивалей.

Фестиваль – это возможность молодых людей общаться: поделиться своими планами на будущее, рассказать о своей стране, о работе или учебе. На Фестивале проводятся различные мероприятия,

Слушание гимна фестиваля молодежи и студентов 2017 года. Беседа: О каких идеях Фестиваля говорится в его гимне? (Мы открыты всему. Дружба, мир, солидарность. Молодежь – создатели новой истории).

Рассказ учителя: история рождения Фестивалей: первый (1947, Прага), второй (1957, Москва, последний (2017, Сочи).

Программа Фестиваля: 1) Образовательная программа – «Россия в советское время», «День Африки», «День Азии и Океании», «День Европы», «Неграмотность в мире и борьба с ней». 2) Культурная программа – «Джазовый фестиваль»,

	<p>собрания, диспуты, дружеские соревнования, концерты. Россия принимает гостей со всего мира дружелюбно и гостеприимно</p>	<p>«Музыка будущего», «Танцевальная академия»; 3) Спортивная программа – футбол, теннис, фигурное катание, шахматы.</p> <p>Виртуальная экскурсия в образовательный центр «Сириус» (работа с иллюстративным материалом): что увидят здесь гости Фестиваля. Беседа: Для каких ребят создана школа «Сириус»? Чем учатся дети. Если бы ты был учеником этой школы, какое бы выбрал направление образования: Спорт? Науку? Искусство?</p> <p>Просмотр и оценка видео: что говорят о России и россиянах зарубежные гости Фестиваля (2017 г)? Изменилось ли отношение молодых людей разных стран о России?</p>
--	---	---

## 26. Первым делом самолеты.... О гражданской авиации

	<p>Гражданской авиации России 100 лет. Значение авиации для жизни общества и каждого человека.</p> <p>Мечта человека летать воплотилась в сказках, легендах, летописях. Мечта стать летчиком, покорить воздушное пространство свойственно как мужчинам, так и женщинам разного возраста.</p> <p>Первый самолет гражданской авиации в России. Типы современных самолетов</p>	<p>Просмотр видео: взлет самолета.</p> <p>Беседа: какое чувство у вас возникает, когда вы смотрите, как в воздух поднимается самолет? летали ли вы на самолете? Ваши ощущения (страшно, удивительно, радостно, удивительно).</p> <p>Рассматривание репродукции картины А. Дейнеко «Полет сквозь время». Беседа: «Можно предположить, что на картине изображена семья – летчик и два его сына? Кем хотят стать мальчишки? Кто их «заразил» интересом к небу и полетам? Будут ли мальчишки летчиками?</p> <p>Рассматривание картины А. Дейнеко «Никитка – первый русский летун». Чтение учителем отрывка из легенды: «Смерд Никитка, боярского сына Лупатова холоп», якобы смастерил себе из дерева и кожи крылья и даже с успехом летал на них».</p> <p>Рассказ учителя: «Первый гражданский самолет АНТ-9 (руководитель А. Туполев).</p> <p>Просмотр видео: «Авиация XXI века» России»: знакомимся с новыми типами российских самолетов гражданской авиации. Задание: сравните современные самолеты с первым гражданским самолетом АНТ-9</p>
--	---	--

## 27. Крым – дорога домой

	<p>Крым на карте России. История присоединения Крыма к России. Крым – губерния России с 1783 года, когда у Белой скалы крымчане принесли присягу на верность России и ее императрице Екатерине Великой. Крым всегда оставался свободной</p>	<p>Просмотр видео: Крым на карте России. Вид Крыма с высоты птичьего полета. Беседа: Опишите, как выглядит полуостров Крым с высоты птичьего полета.</p> <p>Рассматривание иллюстраций и обсуждение рассказа учителя:</p> <p>«Присоединение Крыма к России в 1783 году.</p> <p>Просмотр видео: Севастополь – крупнейший</p>
--	---	---

	<p>частью России: было сохранено другое вероисповедание, знати присваивался титул дворянский титул. Россия построила Севастополь - крупнейший порт Крыма.</p> <p>Как живет сегодня Крым: Крымский мост, трасса Таврида, благоустройство городов, восстановление сельского хозяйства, народной культуры</p>	<p>город Крыма, построенный при Екатерине Великой.</p> <p>Работа с иллюстрациями: достопримечательности Севастополя. Виртуальная экскурсия: проедем по Крымскому мосту.</p> <p>Воображаемая ситуация: мы на уроке в начальной школе – Урок безопасности. Беседа: чему учатся дети на уроке безопасности?</p> <p>Просмотр видео: музыка и танцы крымских татар. Беседа: подберем слова для оценки искусства татарского народа</p>
--	--	--

## 28. Россия – здоровая держава

	<p>Человек должен быть здоров, жизнерадостен, закален. Правила здорового образа жизни.</p> <p>Российское государство заботится о том, чтобы все граждане были здоровы, а Россия всегда называли здоровой державой. В России строятся стадионы, детские спортивные школы и центры, бассейны. Россия – мировая спортивная держава</p>	<p>Интерактивное задание: оценим пословицы и поговорки, сформулируем правила здорового образа жизни. Например, пословицы и поговорки:</p> <p>«Двигайся больше — проживешь дольше»; «Лучше лекарства от хвори нет, делай зарядку до старости лет»; «Кто курит табак, тот сам себе враг»; «Чтоб больным не лежать, нужно спорт уважать», «Кто излишне полнеет, тот стареет», «Тот, кто закаляется, здоровьем наполняется» (на выбор)</p> <p>Интерактивное задание: нужно разложить иллюстрации на две группы:</p> <p>1) Полезно для здоровья; 2) Вредно для здоровья.</p> <p>Интерактивное задание: на тему «Физкультура зимой и летом» предложите перечень подвижных игр, физических упражнений для проведения интересных, веселых и полезных прогулок»</p> <p>Игра-соревнование: кто быстрее всех найдет ошибки в меню третьеклассника Пети (меню дано с нарушением баланса белков-жиров- углеводов)</p> <p>Виртуальная экскурсия в спортивную школу (на стадион). Рассказы детей, какую спортивную секцию они посещают.</p> <p>Беседа: чтобы укрепить свое здоровье, чем бы вы хотели заниматься?</p>
--	---	--

## 29. Цирк! Цирк! Цирк!

	<p>Страницы истории цирка в России. Цирковые профессии и их знаменитые представители. Великий клоун Ю. Никулин. Первая женщина-укротительница тигров И. Бугримова.</p> <p>Просто ли стать цирковым артистом?</p>	<p>Рассматривание фото зрителей во время спектакля. Беседа: о чем рассказывает мимика, выражение лица зрителей? Можно ли по фотографиям ответить на вопрос: «Почему все любят цирк?».</p> <p>Рассказ учителя с использованием иллюстраций: страницы истории цирка в России: XVIII век – появление русских бродячих артистов; первые стационарные цирки братьев Никитиных; самый</p>
--	--	---



		<p>старый цирк в Москве на Цветном бульваре.</p> <p>Беседа: в каких городах нашего края есть цирк?</p> <p>Интерактивное задание: соедини фото с названием профессии. (Например, воздушный гимнаст, клоун, эквилибрист, укротитель, иллюзионист, наездник, жонглер, акробат) – по выбору.</p> <p>Прослушивание песни Ю. Никулина «День рождения. Старый цирк». Беседа: «Как вы понимаете слова в песне: «Голос цирка будто голос чуда, чудо не стареет никогда!»</p>
<b>30. «Вижу Землю»</b>		
	<p>Первый космонавт России и мира: личность Ю.А. Гагарина.</p> <p>Причина, по которой космонавт решил написать книгу «Вижу Землю». Рассказ Юрия Алексеевича о своем детстве, взрослении и подготовка к полету.</p> <p>Как современный школьник может изучать планету Земля?</p>	<p>Видео: пуск корабля-спутника «Восток-1».</p> <p>Обсудим: Какое слово, сказанное Юрием Алексеевичем во время взлета, сейчас знает весь мир?</p> <p>Интерактивное задание: на основе иллюстраций и отрывков из книги Ю.А. Гагарина «Вижу Землю» составить рассказ на тему «Простым он парнем был».</p> <p>Дискуссия: о каких качествах Юрия-подростка говорят его слова: «Мы гордились, когда впервые что-нибудь получалось самостоятельно: удалось ли запрячь лошадь, насадить топор на топорище, поправить забор...»</p> <p>Виртуальная экскурсия в планетарий, в музей Космонавтики; восприятие репродукций картин А. Леонова о космосе – по выбору.</p> <p>Беседа: оценим наказ, который оставил людям Ю.А. Гагарин: Люди, будем хранить и приумножать эту красоту, а не разрушать ее!</p>
<b>31. 215 лет со дня рождения Гоголя</b>		
	<p>Н.В. Гоголь – великий русский писатель. Его произведения сатирически освещают жизнь общества XIX века.</p> <p>Особенности характера писателя: застенчивость, склонность к мистике, стремление к уединению.</p> <p>Влияние склонности писателя к мистике, фантастике на сюжеты его произведений</p> <p>Знакомство и дружба с Пушкиным.</p> <p>Интерес детей к фантастическим (сказочным)</p>	<p>Просмотр видео – памятники Н.В. Гоголю в Москве. Бесед: «Сравните изображение Гоголя на памятниках. Почему один называют «грустным», а второй «веселым»?</p> <p>Работа с иллюстрациями (видео) к сказке «Ночь перед Рождеством». Беседа: есть ли среди героев сказочные? Что происходит с героями этой рождественской сказки? Напоминают ли эти события – народные волшебные сказки?</p> <p>Интерактивное задание. «Волшебная сила языка Гоголя»: сравните два разных начала рассказа героя. Определите, какое начало более интересное и привлекательное для читателя.</p> <p>а) Расскажу вам о смешливом деде Максиме, который нашел заколдованное место. Вот что с ним произошло. Слушайте.</p>

	<p>произведениям. Особый стиль произведений Гоголя: обращение к читателю; диалоги, народность языка</p>	<p>б) Ей-богу, уже надоело рассказывать! Право, скучно: рассказывай да и рассказывай, и отвязаться нельзя! Ну, извольте, я расскажу, только, ей-ей, в последний раз...</p> <p>Вот если захочет обморочить дьявольская сила, то обморочит; ей- богу, обморочит!</p> <p>Рассматривание репродукции картины П. Геллер. «Гоголь и Жуковский у Пушкина в Царском селе».</p> <p>Беседа: «Чем занимаются герои картины?», «Почему первым слушателем своих произведений Гоголь просил быть Пушкина?»</p> <p>Работа с иллюстрациями: оцените сюжеты иллюстраций, определите по ним увлечения писателя</p>
<b>32. Экологичное потребление</b>		
	<p>Экологичное потребление – как использовать природу, чтобы приносить ей как можно меньше вреда. Что значит – жизнь без отходов: отказ от ненужного, продление жизни вещей, сокращение потребления, повторное использование, переработка отходов, экономия природного материала (воды, света)</p>	<p>Просмотр и обсуждение видео (фото) - «Как мусор становится седьмым континентом Земли».</p> <p>Беседа: вредит ли природе «седьмой континент» (мусорное пятно в Тихом океане).</p> <p>Интерактивное задание: что означает суждение: «относитесь к покупкам вдумчиво». Обсудим ответы: какие из них продуманные?</p> <p>Например: если вещь нравится, ее нужно купить; нужно уметь отказываться от ненужного, но модного; подумать: можно ли мои старые вещи переделать; нужно, чтобы в доме было много разных продуктов; нужно покупать с умом, это сохраняет деньги.</p> <p>Проведем мини-исследование: проанализируем «рождение» и жизнь какой-нибудь одежды (например, свитера, брюк): покупка шерсти (материала); создание выкройки; пошив, покупка пуговиц, молнии; сдача вещи на продажу; перевозка вещи в магазин; покупка; через месяц ношения обливают жирным борщом; пятно не отстирывается; вещь выбрасывается...</p> <p>Вопрос для обсуждения: можно ли считать это экологичным потреблением?</p> <p>Задание: заполним памятку «Экологичное потребление – это...»</p>
<b>33. Труд крут!</b>		
	<p>Страницы прошлого: трудились ли люди первобытного общества? Труд – основа жизни человека и развития общества.</p> <p>Не только талант определяет успешность тру</p>	<p>Просмотр отрывка из мультфильма «Нехочуха».</p> <p>Дискуссия: «Может быть прав мальчик – герой мультфильма, что легко и хорошо жить, если тебя обслуживают роботы?»</p> <p>Виртуальное путешествие в прошлое.</p> <p>Рассматривание иллюстраций на тему «Жизнь первобытного общества». Беседа: каким трудом занимались первобытные люди? Какие цели труда</p>



	<p>довой деятельности. Человек должен иметь знания и умения, быть терпеливым и настойчивым, не бояться трудностей (труд и трудно – однокоренные слова), находить пути их преодоления. Человек должен любить свою работу и любую выполнять старательно и ответственно. В современных условиях значительная часть труда – работа коллективная</p>	<p>достигались?</p> <p>Дискуссия на основе рассматривания пейзажа И. Левитана. Вопрос для обсуждения: «Только ли талант художника определяет ценность его живописи?» (умение наблюдать, чувствовать цвет, форму, пространство, владеть кистью и красками).</p> <p>Интерактивное задание: «Как хлеб на стол пришел?» На основе иллюстративного материала ответить на вопросы: «Как доказать, что деятельность хлебороба носит коллективный характер?», «При каком условии деятельность хлеборобов будет успешной?»</p> <p>Работа в группах: определите значение пословиц и поговорок о труде.</p> <p>«Яблоно ценят по плодам, а человека – по делам», «Не лежи на печи, будешь есть калачи», «Не делай наспех, сделаешь курам нас мех»</p>
--	---	---

### 34. Урок памяти

	<p>Зачем человеку историческая память? Может ли общество существовать без исторической памяти? Страницы героического прошлого, которые нельзя забывать. Преемственность поколений в области трудовой деятельности, образования, науки. Качества россиянина, которые переходят из поколения в поколение.</p> <p>Музеи, книги, произведения живописи как хранители исторической памяти.</p> <p>Память и профессия человека: знаменитые профессиональные династии России</p>	<p>Встреча с выпускниками школы: что они помнят о своей школьной жизни?</p> <p>Просмотр видео: что такое историческая память? Беседа: может ли человек и общество жить без памяти о прошлом? Что каждый из вас помнит о своем детстве? Эти воспоминания приятны, нужны вам?</p> <p>Интерактивное задание: соотнесите иллюстрацию о героическом прошлом России с названием события. Какое чувство объединяло граждан России, когда Родине грозила опасность? Какие качества проявляли герои этих событий?</p> <p>Работа с иллюстративным материалом: сравнение школы Древней Руси с современной школой; число факультетов в МГУ имени Ломоносова в год его открытия и сегодня. Формулирование суждений: вклад в развитие общества научных открытий (например, радио, телевидения, компьютера).</p> <p>Дискуссия: может ли современное общество отказаться от музеев, книг, произведений живописи?</p> <p>Рассказ учителя: профессиональные династии России (ученых, врачей, музыкантов и др.). Вопрос для обсуждения: «Почему дети выбирают профессии своих родителей?»</p>
--	---	--

### 35. Будь готов! Ко дню общественных организаций

	<p>История рождения советских общественных организаций: «Звездочка», пионерская</p>	<p>Просмотр видео: детские общественные организации Советского Союза: как они возникли и чем занимались.</p> <p>Интерактивное задание. Послушаем</p>
--	---	--

	<p>организация имени Ленина, комсомол.</p> <p>Участие общественных организаций (общественных движений) в жизни общества. Чем занимаются общественная организация (общественное движение) «Зеленая планета», «Детский орден милосердия», «Интеллект будущего». Наше участие в общественном движении детей и молодежи</p>	<p>представителей разных движений. Проанализируем их девизы. Сделаем вывод: какой деятельностью занимаются их члены. Предложим организациям дополнить их план мероприятиями.</p> <p>«Движение первых»: взаимопомощь, историческая память, культура народов России.</p> <p>«Интеллект будущего»: конкурсы и соревнования.</p> <p>«Детский орден милосердия»: помощь детям, испытывающим трудности в учении.</p> <p>Дискуссия: если бы мы создавали общественную организацию или общественное движение, какой бы выбрали девиз?</p>
--	---	---

### 36. Русский язык великий и могучий. К 225-летию со дня рождения А.С. Пушкина

	<p>А.С. Пушкин – великий русский поэт. Поэзия Пушкина известна и любима во всем мире. Условия жизни, которые повлияли на становление таланта поэта: влияние бабушки и няни; учеба в Царскосельском лицее.</p> <p>А.С. Пушкин - преобразователь литературного русского языка. Он приблизил его к народному языку, отошел от высокопарного стиля, ввел живую разговорную речь</p>	<p>Рассматривание фото книг стихов А.С. Пушкина, переведенных на иностранные языки.</p> <p>Индивидуальное задание детям – перевод названий с английского (французского, немецкого) языка.</p> <p>Работа с иллюстративным материалом: описание портретов бабушки и няни Александра Сергеевича.</p> <p>Воображаемая ситуация. Представим, что мы можем наблюдать, как Пушкин читает стихи няне. Рассмотрим рисунок Н. Ильина: «Пушкин и няня. Зимний вечер», прочитаем отрывок из стихотворения.</p> <p>Рассматривание репродукции картины И. Репина «Пушкин на лицейском экзамене». Беседа: «Увлечен ли поэт чтением своего стихотворения? Как реагирует Державин на его выступление?». Оценка слов Державина «Прекрасно! Великолепно! Господа, да это истинная поэзия!»</p> <p>Интерактивное задание: оценим разговорный стиль поэзии А.С. Пушкина, близость языка к народному, яркость, выразительность языка (на примерах из его произведений)</p>
--	---	--

Рабочая программа курса внеурочной деятельности «Подвижные игры»

Пояснительная записка

Общие положения

Рабочая программа по учебному курсу внеурочной деятельности «Мир подвижных игр», 1-4 классы составлена в соответствии федерального государственного образовательного стандарта начального общего образования (ФГОС НОО), основной образовательной программы начального общего образования МАОУ СОШ №2 п.Новоорск.

Место учебного курса внеурочной деятельности «Подвижных игр», 1-4 классы в учебном плане

Учебный курс внеурочной деятельности «Подвижных игр», 1-4 классы рассчитан: 1 класс – 33 часа, в неделю -1 час  
2 класс - 34 часа, в неделю - 1 час 3 класс - 34 часа, в неделю - 1 час 4 класс - 34 часа, в неделю - 1 час

Общая характеристика учебного курса внеурочной деятельности «Подвижных игр», 1-4 классы

Подвижные игры в рамках внеурочной деятельности в значительной степени могут восполнить недостаток движения, а также помогут предупредить умственное переутомление и повысить работоспособность детей во время учёбы.

Подвижные игры — естественный спутник жизни ребенка, источник радостных эмоций, обладающий великой воспитательной силой.

Программа по учебному курсу внеурочной деятельности «Мир подвижных игр» формирует универсальные учебные действия у учащихся. Так как игра основной вид деятельности младшего школьника, основы здорового образа жизни воспитываются и усваиваются непосредственно через игру. Посредством игры развивают ловкость, гибкость, силу, моторику рук, воображение, функции зрения, тренируют реакцию и координацию движений, воспитывают навыки общения, в них познаются этические нормы. Они разнообразны и эмоциональны. Помимо того, подвижные и спортивные игры имеют огромное значение для духовно-нравственного, эстетического, семейного воспитания.

Таким образом, программа направлена на духовное совершенствование личности учащегося начальной школы, расширение его историко-культурного кругозора и повышение уровня физической подготовленности.

Программа предусматривает задания, упражнения, игры на формирование коммуникативных, двигательных навыков, развитие физических навыков. Это способствует появлению желания общению с другими людьми, занятиями спортом, интеллектуальными видами деятельности. Формированию умений работать в условиях поиска, развитию сообразительности, любознательности.

В процессе игры учащиеся учатся выполнять определенный алгоритм заданий, игровых ситуаций, на этой основе формулировать выводы. Совместное с учителем выполнение алгоритма – это возможность научить обучающегося автоматически выполнять действия, подчиненные какому-то алгоритму.

Игры – это не только важное средство воспитания, значение их шире – это неотъемлемая часть любой национальной культуры. В программу учебного курса «Мир подвижных игр» вошли: народные игры, распространенные в России в последнее столетие, интеллектуальные игры, игры на развитие психических процессов, таких как: внимание, память, мышление, восприятие и т.д. Они помогают всестороннему развитию подрастающего поколения, способствуют развитию физических сил и психологических качеств, выработке таких свойств, как быстрота реакции, ловкость, сообразительность и выносливость, внимание, память, смелость, коллективизм. Некоторые игры и задания могут принимать форму состязаний, соревнований между командами.

Ценностные ориентиры содержания учебного курса внеурочной деятельности

«Подвижных игр».

Ценность жизни – признание человеческой жизни величайшей ценностью, что реализуется в бережном отношении к другим людям и к природе.

Ценность природы основывается на общечеловеческой ценности жизни, на осознании себя частью природного мира ☐ частью живой и неживой природы. Любовь к природе - это бережное отношение к ней как к среде

обитания и выживания человека, а также переживание чувства красоты, гармонии, её совершенства, сохранение и приумножение её богатства.

Ценность человека как разумного существа, стремящегося к добру и самосовершенствованию, важность и необходимость соблюдения здорового образа жизни в единстве его составляющих: физического, психического и социально-нравственного здоровья.

Ценность добра – направленность человека на развитие и сохранение жизни, через сострадание и милосердие как проявление высшей человеческой способности – любви.

Ценность истины – это ценность научного познания как части культуры человечества, разума, понимания сущности бытия, мироздания.

Ценность семьи как первой и самой значимой для развития ребёнка социальной и образовательной среды, обеспечивающей преемственность культурных традиций народов России от поколения к поколению и тем самым жизнеспособность российского общества.

Ценность труда и творчества как естественного условия человеческой жизни, состояния нормального человеческого существования.

Ценность свободы как свободы выбора человеком своих мыслей и поступков образа жизни, но свободы, естественно ограниченной нормами, правилами, законами общества, членом которого всегда по всей социальной сути является человек.

Ценность социальной солидарности как признание прав и свобод человека, обладание чувствами справедливости, милосердия, чести, достоинства по отношению к себе и к другим людям.

Ценность гражданственности – осознание человеком себя как члена общества, народа, представителя страны и государства.

Ценность патриотизма – одно из проявлений духовной зрелости человека, выражающееся в любви к России, народу, малой родине, в осознанном желании служить Отечеству.

Ценность человечества – осознание человеком себя как части мирового сообщества, для существования и прогресса которого необходимы мир, сотрудничество народов и уважение к многообразию их культур.

Цели и задачи изучения учебного курса внеурочной деятельности «Подвижных игр», 1-4 класс

Цель: создание условий для укрепления здоровья учащихся через игру, содействие их разносторонней физической подготовленности.

Задачи:

укрепление здоровья, улучшение осанки, профилактика плоскостопия, содействие гармоничному физическому, нравственному и социальному развитию, успешному обучению;

развитие координационных, пространственных, временных и силовых параметров движений, равновесия, ритма, быстроты и точности реагирования на сигналы, согласования движений, ориентирования в пространстве) и кондиционных (скоростных, скоростно-силовых, выносливости и гибкости) способностей;

формирование установки на сохранение и укрепление здоровья, навыков здорового и безопасного образа жизни;

воспитание дисциплинированности, доброжелательного отношения к товарищам, честности, отзывчивости, смелости во время выполнения физических упражнений, содействие развитию психических процессов (представления, памяти, мышления и др.) в ходе игровой деятельности;

воспитание самоорганизации и потребности в систематических занятиях физическими упражнениями и в подвижных играх;

развитие познавательных интересов, воображения, памяти, мышления, речи;

создание условия для проявления чувств коллективизма;

обучение жизненно важным двигательным навыкам и умениям, применению их в различных по сложности условиях.

Содержание учебного курса внеурочной деятельности «Подвижных игр», 1- 4 классы

## 1 КЛАСС

Формирование системы элементарных знаний о ЗОЖ (включается во все занятия). Значение ЗОЖ. Средства, способствующие физическому, духовному и социальному здоровью: режим дня, личная гигиена, физические упражнения, самостоятельные занятия физической культурой и спортом.

Правила игр, соревнований, места занятий, инвентарь (включается во все занятия). Правила проведения игр и соревнований. Определение допустимого риска и правил безопасности в различных местах занятий: спортивная площадка, спортивный зал. Оборудование и инвентарь для занятий различными видами спорта.

### Игры

#### Подвижные игры с элементами легкой атлетики (13ч)

Закрепление и совершенствование навыков бега, развитие скоростных способностей, способности к ориентированию в пространстве - «Совушка»; «Кто скорее соберется»; «Салки»;

«Лягушки и цапля»; «Гуси – лебеди»; «Перемена мест»; «Шишки, желуди, орехи»; «Два мороза»; «День ночь»; «Мышеловка»; «Карлики и великаны»; «Запрещенные движения»;

«Пятнашки»; «Мы веселые ребята»; «Вызов номеров»; «Птица без гнезда»; «Быстро по местам»; «Ловишки»; «Бездомный заяц»; «Светофор»; «Кошки – мышки»; Эстафеты.

Закрепление и совершенствование навыков в прыжках, развитие скоростно-силовых способностей, ориентирование в пространстве - «Прыгающие воробушки»; «Зайцы в огороде»;

«Лиса и куры»; «Прыжки по полосам»; «С кочки на кочку»; Эстафеты с прыжками.

Закрепление и совершенствование метаний на дальность, и точность, развитие способностей к дифференцированию параметров движений, скоростно-силовых способностей -

«Кто дальше бросит»; «Метко в цель»; «Точный расчет».

#### Подвижные игры с элементами спортивных игр (7ч)

Овладение элементарными умениями в ловле, бросках, передачах и ведении мяча.

Комплексное развитие координационных и кондиционных способностей, овладение элементарными технико-тактическими взаимодействиями.

Баскетбол: «Играй, играй, мяч не теряй»; «Мяч водящему»; «У кого меньше мячей»; «Школа мяча»; «Мяч в корзину»; «Попади в обруч»; Эстафеты.

Волейбол: «Играй, играй, мяч не теряй»; «Мяч водящему», «Школа мяча»; «Охотники и утки»; Эстафеты.

Футбол: удар по неподвижному и катящемуся мячу; остановка мяча; ведение мяча.

Эстафеты.

Народные игры (6ч)

Русские народные игры:

«Жмурки», «Горелки», «Колечко», «Ручеек», «Попрыгунчики», «Салки», «Красочки»,

«Пол, нос, потолок», «Море волнуется», «Кошки-мышки».

Хантыйские народные игры:

«Куропатки и охотники», «Ручейки и озера», «Отбивка оленей», «На новое стойбище»,

«Волк и олени», «Тройной прыжок», «Перетягивание палки Талтыюх», «Стрелок».

Зимние забавы (4ч)

Зимние виды игр: «Быстрый лыжник», «Не пропусти шайбу», «Снежки», «Построй снеговика», «На одной лыжне», «Лыжники», «Метко в цель», «Гонка на санках», «Юный хоккеист», «На помеле», «Гонки снежных комков».

Эстафеты.

Соревнования (3ч)

Эстафеты

## 2 КЛАСС

Формирование системы элементарных знаний о ЗОЖ (включается во все занятия). Значение ЗОЖ. Средства, способствующие физическому, духовному и социальному здоровью: режим дня, личная гигиена, физические упражнения, самостоятельные занятия физической культурой и спортом.

Правила игр, соревнований, места занятий, инвентарь (включается во все занятия). Правила проведения игр и соревнований. Определение допустимого риска и правил безопасности в различных местах занятий: спортивная площадка, спортивный зал. Оборудование и инвентарь для занятий различными видами спорта.

Игры

Подвижные игры с элементами легкой атлетики (14ч)

Закрепление и совершенствование навыков бега, развитие скоростных способностей, способности к ориентированию в пространстве - «Совушка»; «Кто скорее соберется»; «Салки»;

«Лягушки и цапля»; «Гуси – лебеди»; «Перемена мест»; «Шишки, желуди, орехи»; «Два мороза»; «День ночь»; «Мышеловка»; «Карлики и великаны»; «Запрещенные движения»;

«Пятнашки»; «Мы веселые ребята»; «Вызов номеров»; «Птица без гнезда»; «Быстро по местам»; «Ловишки»; «Бездомный заяц»; «Светофор»; «Кошки – мышки»; Эстафеты.

Закрепление и совершенствование навыков в прыжках, развитие скоростно-силовых способностей, ориентирование в пространстве - «Прыгающие воробушки»; «Зайцы в огороде»;

«Лиса и куры»; «Прыжки по полосам»; «С кочки на кочку»; Эстафеты с прыжками.

Закрепление и совершенствование метаний на дальность, и точность, развитие способностей к дифференцированию параметров движений, скоростно-силовых способностей -

«Кто дальше бросит»; «Метко в цель»; «Точный расчет».

Подвижные игры с элементами спортивных игр (7ч)

Овладение элементарными умениями в ловле, бросках, передачах и ведении мяча.

Комплексное развитие координационных и кондиционных способностей, овладение элементарными технико-тактическими взаимодействиями.

Баскетбол: «Играй, играй, мяч не теряй»; «Мяч водящему»; «У кого меньше мячей»;

«Школа мяча»; «Мяч в корзину»; «Попади в обруч»; Эстафеты.

Волейбол: «Играй, играй, мяч не теряй»; «Мяч водящему», «Школа мяча»; «Охотники и утки»; Эстафеты.

Футбол: удар по неподвижному и катящемуся мячу; остановка мяча; ведение мяча.

Эстафеты.

Народные игры (6ч)

Русские народные игры:

«Жмурки», «Горелки», «Колечко», «Ручеек», «Попрыгунчики», «Салки», «Красочки»,

«Пол, нос, потолок», «Море волнуется», «Кошки-мышки».

Хантыйские народные игры:

«Куропатки и охотники», «Ручейки и озера», «Отбивка оленей», «На новое стойбище»,

«Волк и олени», «Тройной прыжок», «Перетягивание палки Талтыюх», «Стрелок».

Зимние забавы (4ч)

Зимние виды игр: «Быстрый лыжник», «Не пропусти шайбу», «Снежки», «Построй снеговика», «На одной лыжне», «Лыжники», «Метко в цель», «Гонка на санках», «Юный хоккеист», «На помеле», «Гонки снежных комов».

Эстафеты.



## Соревнования (3ч)

### Эстафеты

#### КЛАСС

Основы знаний о подвижных играх (включаются во все занятия). Что такое подвижные игры? Познакомить с правилами подвижных игр. Разбор и проигрывание игр с мячом. Понятие правил игры, выработка правил.

Правила игр, соревнований, места занятий, инвентарь (включается во все занятия). Правила проведения игр и соревнований. Определение допустимого риска и правил безопасности в различных местах занятий: спортивная площадка, спортивный зал. Оборудование и инвентарь для занятий различными видами спорта

### Игры

#### Подвижные игры с элементами легкой атлетики (11ч)

Закрепление и совершенствование навыков бега, развитие скоростных способностей, способности к ориентированию в пространстве - «Пустое место»; «Белые медведи»;

«Космонавты»; «Невод»; «Третий лишний»; «Перемена мест»; «Третий лишний»; «Вызов номеров»; «Салки с ленточками»; «Заяц без места»; «Кто обгонит»; Эстафеты.

Закрепление и совершенствование навыков в прыжках, развитие скоростно-силовых способностей, ориентирование в пространстве - «Прыжки по полосам». «Волк во рву».

«Удочка» «С кочки на кочку». Эстафеты с прыжками.

Закрепление и совершенствование метаний на дальность, и точность, развитие способностей к дифференцированию параметров движений, скоростно-силовых способностей -

«Кто дальше бросит»; «Метко в цель»; «Точный расчет».

#### Подвижные игры с элементами спортивных игр (10ч)

Овладение элементарными умениями в ловле, бросках, передачах и ведении мяча.

Комплексное развитие координационных и кондиционных способностей, овладение элементарными технико-тактическими взаимодействиями.

Баскетбол: Ловля и передача мяча на месте и в движении в треугольниках, квадратах, кругах. Ведение мяча с изменением направления и скорости. Броски в цель.

Волейбол: Подбрасывание и подача мяча, приём и передача мяча в волейболе.

Футбол: Удары по мячу ногой, остановка мяча ногой. Выполнение ударов на точность в ворота, партнеру.

Подвижные игры на материале спортивных игр: «Гонка мячей по кругу», «Вызовы по имени», «Овладей мячом», «Подвижная цель», «Мяч ловцу», «Охотники и утки», «Быстро и точно», «Снайперы», " «Борьба за мяч», «Точный расчет», «Перестрелка», эстафеты с мячом.

#### Народные игры (6ч)



Русские народные игры:

«Жмурки», «Горелки», «Колечко», «Ручеек», «Попрыгунчики», «Салки», «Красочки»,  
«Пол, нос, потолок», «Море волнуется», «Чехарда», «Кошки-мышки».

Хантыйские народные игры:

«Хейро», «Ловля оленей», «Льдинки, ветер и мороз», «Ручейки и озера», «Стрелок»,  
«Перетягивание палок Талтыюх», «Смелые ребята», «Полярная сова и евражки».

Зимние забавы (4ч)

«Быстрый лыжник», «Не пропусти шайбу», «Снежки», «Построй снеговика», «На одной лыжне», «Лыжники»,  
«Метко в цель», «Гонка на санках», «Юный хоккеист», «На помеле»,  
«Гонки снежных комов». Эстафеты.

Соревнования (3ч)

Проведение соревнований по различным видам: пионербол, дартс, перестрелка и т.д.

## КЛАСС

Основы знаний о подвижных играх (включаются во все занятия). Что такое подвижные игры? Познакомить с правилами подвижных игр. Разбор и проигрывание игр с мячом. Понятие правил игры, выработка правил.

Правила игр, соревнований, места занятий, инвентарь (включается во все занятия). Правила проведения игр и соревнований. Определение допустимого риска и правил безопасности в различных местах занятий: спортивная площадка, спортивный зал. Оборудование и инвентарь для занятий различными видами спорта

Игры

Подвижные игры с элементами легкой атлетики (11ч)

Закрепление и совершенствование навыков бега, развитие скоростных способностей, способности к ориентированию в пространстве - «Пустое место», «Белые медведи»,

«Космонавты», «Невод», «Третий лишний», «Перемена мест», «Третий лишний», «Вызов номеров», «Салки с ленточками», «Заяц без места», «Кто обгонит», эстафеты.

Закрепление и совершенствование навыков в прыжках, развитие скоростно-силовых способностей, ориентирование в пространстве - «Прыжки по полосам», «Волк во рву»,

«Удочка», «С кочки на кочку». Эстафеты с прыжками.

Закрепление и совершенствование метаний на дальность, и точность, развитие способностей к дифференцированию параметров движений, скоростно-силовых способностей -

«Кто дальше бросит»; «Метко в цель»; «Точный расчет».

Подвижные игры с элементами спортивных игр (10ч)

Овладение элементарными умениями в ловле, бросках, передачах и ведении мяча.

Комплексное развитие координационных и кондиционных способностей, овладение элементарными технико-тактическими взаимодействиями.

Баскетбол: Ловля и передача мяча на месте и в движении в треугольниках, квадратах, кругах. Ведение мяча с изменением направления и скорости. Броски в цель.

Волейбол: Подбрасывание и подача мяча, приём и передача мяча в волейболе.

Футбол: Удары по мячу ногой, остановка мяча ногой. Выполнение ударов на точность в ворота, партнеру.

Подвижные игры на материале спортивных игр: «Гонка мячей по кругу», «Вызови по имени», «Овладей мячом», «Подвижная цель», «Мяч ловцу», «Охотники и утки», «Быстро и точно», «Снайперы», " «Борьба за мяч», «Точный расчет», «Перестрелка», Эстафеты с мячом.

Народные игры (6ч)

Русские народные игры:

«Жмурки», «Горелки», «Колечко», «Ручеек», «Попрыгунчики», «Салки», «Красочки»,

«Пол, нос, потолок», «Море волнуется», «Чехарда», «Кошки-мышки».

Хантыйские народные игры:

«Хейро», «Ловля оленей», «Льдинки, ветер и мороз», «Ручейки и озера», «Стрелок»,

«Перетягивание палок Талтыюх», «Смелые ребята», «Полярная сова и евражки».

Зимние забавы (4ч)

«Быстрый лыжник», «Не пропусти шайбу», «Снежки», «Построй снеговика», «На одной лыжне», «Лыжники», «Метко в цель», «Гонка на санках», «Юный хоккеист», «На помеле»,

«Гонки снежных комов». Эстафеты.

Соревнования (3ч)

Проведение соревнований по различным видам: пионербол, дартс, перестрелка и т.д.

Планируемые результаты (личностные, метапредметные, предметные) освоения учебного курса внеурочной деятельности «Подвижных игр», 1-4 классы

Личностные результаты

Освоение учащимися содержания курса являются следующие умения:

активно включаться в общение и взаимодействие со сверстниками на принципах уважения и доброжелательности, взаимопомощи и сопереживания;

проявлять положительные качества личности и управлять своими эмоциями в различных играх и нестандартных ситуациях;

проявлять дисциплинированность, трудолюбие и упорство в достижении поставленных целей;

оказывать бескорыстную помощь своим сверстникам, находить с ними общий язык и общие интересы в процессе игры;

понимать значение занятий физической культурой для укрепления здоровья;

целостный, социально ориентированный взгляд на мир;

ориентация на успех в учебной деятельности и понимание его причин;

освоение моральных норм помощи тем, кто в ней нуждается, готовности принять на себя ответственность;

#### Метапредметные результаты

##### Регулятивные УУД:

уметь планировать, регулировать, контролировать и оценивать свои действия;

оценивать собственное поведение и поведение партнёра;

планировать цели и пути их достижения;

планировать свои действия в соответствии с поставленной задачей и условиями её реализации;

конструктивно разрешать конфликты;

адекватно воспринимать предложения и оценку учителей, товарищей, родителей и других людей;

вносить необходимые коррективы в действие после его завершения на основе его оценки и учёта характера сделанных ошибок, использовать предложения и оценки для создания нового, более совершенного результата;

##### Познавательные УУД:

добывать новые знания: находить дополнительную информацию по содержанию курса, свой жизненный опыт;

осмысление техники выполнения разучиваемых заданий и упражнений;

перерабатывать полученную информацию, делать выводы;

преобразовывать информацию из одной формы в другую: предлагать свои правила игры на основе знакомых игр;

устанавливать причинно-следственные связи.

оценка красоты телосложения и осанки, сравнение их с эталонными образцами;

видение красоты движений, выделение и обоснование эстетических признаков в движениях и передвижениях человека;

##### Коммуникативные УУД:

овладение диалогической формой речи, умением вступать в речевое общение при взаимодействии со сверстниками;

общение и взаимодействие со сверстниками на принципах взаимоуважения и взаимопомощи, дружбы и толерантности;

управление эмоциями при общении со сверстниками и взрослыми, хладнокровие, сдержанность, рассудительность;

умение договариваться о распределении функций и ролей в совместной деятельности; приходить к общему решению в совместной деятельности, в том числе в ситуации столкновения интересов;

умение осуществлять взаимный контроль в совместной деятельности, адекватно оценивать собственное поведение и поведение окружающих;

готовность конструктивно разрешать конфликты посредством учета интересов сторон и сотрудничества;

взаимодействовать со сверстниками по правилам проведения подвижных игр и соревнований;

умение высказывать своё предположение (версию) на основе данного задания, уметь работать по предложенному учителем плану, а в дальнейшем уметь самостоятельно планировать свою деятельность;

умение совместно с учителем и другими воспитанниками давать эмоциональную оценку деятельности команды на занятии;

допускать возможность существования у людей различных точек зрения, в том числе не совпадающих с его собственной, и ориентироваться на позицию партнёра в общении и взаимодействии;

умение учитывать разные мнения и стремиться к координации различных позиций в сотрудничестве;

умение формулировать собственное мнение и позицию.

#### Предметные результаты

Освоение учащимися содержания курса являются следующие умения:

представлять игры как средство укрепления здоровья, физического развития и физической подготовки человека;

оказывать посильную помощь и моральную поддержку сверстникам при выполнении учебных заданий, доброжелательно и уважительно объяснять ошибки и способы их устранения;

организовывать и проводить со сверстниками подвижные игры и элементы соревнований, осуществлять их объективное судейство;

бережно обращаться с инвентарём и оборудованием, соблюдать требования техники безопасности к местам проведения;

организовывать и проводить игры с разной целевой направленностью

взаимодействовать со сверстниками по правилам проведения подвижных игр и соревнований;

в доступной форме объяснять правила (технику) выполнения двигательных действий, анализировать и находить ошибки, эффективно их исправлять;

находить отличительные особенности в выполнении двигательного действия разными учениками, выделять отличительные признаки и элементы;

выполнять технические действия из базовых видов спорта, применять их в игровой и соревновательной деятельности;

применять жизненно важные двигательные навыки и умения различными способами, в различных изменяющихся, вариативных условиях;

умение планировать занятия физическими упражнениями в режиме дня, организовывать отдых и досуг с использованием средств физической активности.

В результате освоения программного материала по внеурочной деятельности обучающиеся к окончанию начальной школы должны:

иметь представление:

о связи занятий физическими упражнениями с укреплением здоровья и повышением физической подготовленности;

о режиме дня и личной гигиене;

о способах изменения направления и скорости движения;

об играх разных народов;

о разновидности подвижных игр;

о соблюдении правил подвижных игр

уметь:

выполнять комплексы упражнений, направленные на формирование правильной осанки;

выполнять комплексы упражнений утренней зарядки и физкультминуток;

играть в подвижные и спортивные игры;

выполнять передвижения в ходьбе, беге, прыжках разными способами;

выполнять строевые упражнения;

соблюдать правила подвижных игр.

Ожидаемые результаты:

высокий уровень мотивации здорового образа жизни;

укрепление здоровья и повышение физической подготовленности и выносливости;

формирование двигательных действий с мячом;

соблюдение дисциплины, правил безопасного поведения в местах проведения спортивных игр и занятий спортом,

самостоятельная организация и проведение подвижных и спортивных игр в малых группах сверстников;

соблюдение норм общения и взаимодействия с одноклассниками и сверстниками в процессе подвижных игр и занятий спортом;

владение двигательными действиями, составляющими содержание подвижных игр – проявление самостоятельности в принятии адекватных решений в условиях игровой деятельности.

Распределение учебного времени прохождения программного материала по учебному курсу внеурочной деятельности «Подвижных игр», 1-4 классы

№ п/п	Разделы, темы  класс	1	2	3	4
		(часы)	(часы)	(часы)	(часы)
I	Знания о физической культуре	В процессе уроков			
II	Техника безопасности	В процессе уроков			
III	Игры				
1	Подвижные игры с элементами легкой атлетики	13	14	11	11
2	Подвижные игры с элементами спортивных игр	7	7	10	10
3	Народные игры	6	6	6	6
4	Зимние забавы (зимние виды игр)	4	4	4	4
5	Соревнования	3	3	3	3
	Всего	33	34	34	34

Тематическое планирование учебного курса внеурочной деятельности «Подвижных игр», 1-4 классы с определением основных видов учебной деятельности обучающихся.

класс

№ п/п	Наименование раздела, темы	Форма проведения занятий	Виды деятельности
Раздел 1. Подвижные игры с элементами легкой атлетики. (13ч)			
1	Подвижные игры «Совушка», «Кто скорее соберется».	Практическое	Руководствуются правилами игр, соблюдают правила безопасности.
2	Подвижные игры «Салки», «Лягушка и цапля».	Практическое	Организовывают и проводят совместно со сверстниками подвижные игры, осуществляют судейство.
3	Подвижные игры «Гуси-	Практическое	Описывают технику игровых действий и приёмов, осваивают их самостоятельно,

	лебеди», «Перемена мест».		выявляют и устраняют типичные ошибки.
4	Подвижные игры «Шишки, желуди, орехи», «Два мороза».	Практическое	Взаимодействуют со сверстниками в процессе совместной игровой деятельности.
5	Подвижные игры «День ночь», «Мышеловка».	Практическое	Соблюдают правила безопасности. Используют действия данных подвижных игр для развития координационных и кондиционных способностей.
6	Подвижные игры «Карлики и великаны», «Запрещенные движения».	Практическое	Применяют правила подбора одежды для занятий на открытом воздухе.
7	Подвижные игры «Пятнашки», «Мы веселые ребята».	Практическое	-Используют подвижные игры для активного отдыха.
8	Подвижные игры «Вызов номеров», «Птица без гнезда».	Практическое	Используют разученные упражнения,
9	Подвижные игры «Быстро по местам», «Ловишки».	Практическое	
10	Подвижные игры «Бездомный заяц», «Светофор».	Практическое	подвижные игры и игровые задания в самостоятельных занятиях при решении задач физической подготовки.
11	Подвижная игра «Кошки-мышки».	Практическое	Осуществляют самоконтроль за физической нагрузкой во время занятий.
12	Эстафеты.	Практическое	Применяют игровые навыки в жизненных ситуациях
13	Подвижные игры «Прыгающие воробушки», «Зайцы в огороде».	Практическое	
Раздел 2. Зимние забавы. (4ч)			
14	Подвижные игры «Быстрый лыжник», «Снежки».	Практическое	Применяют правила подбора одежды для занятий на открытом воздухе.
15	Подвижные игры «Не пропусти щайбу», Метко в цель».	Практическое	-Используют подвижные игры для активного отдыха. -Руководствуются правилами игр, соблюдают правила безопасности.
16	Подвижные игры «На одной лыжне», «Лыжники».	Практическое	Взаимодействуют со сверстниками в

17	Подвижные игры «Гонки снежных комов», эстафеты.	Практическое	процессе совместной игровой деятельности
Раздел 3. Народные игры. (6ч)			
18	Подвижные игры «Попрыгунчики», «Салки».	Практическое	Узнают историю возникновения народных игр;
19	Подвижные игры «Красочки», «Пол, нос, потолок».	Практическое	правила проведения игр, эстафет и праздников;
20	Подвижные игры «Море волнуется», «Кошки мышки».	Практическое	называют правила подвижных игр и выполнять их в процессе игровой деятельности;
21	Подвижные игры «Куропатки и охотники», «Ручейки и озера».	Практическое	подготавливают площадки для проведения подвижных игр в соответствии с их правилами;
22	Подвижные игры «Отбивка оленей», «На новое стойбище».	Практическое	регулируют эмоции в процессе игровой деятельности.
23	Подвижные игры «Перетягивание палки Талтыюх», «Стрелок».	Практическое	
Раздел 4. Подвижные игры с элементами спортивных игр. Соревнования. (10ч)			
24	Подвижные игры «Играй, играй мяч не теряй», «Мяч водящему».	Практическое	Овладевают основными приёмами игры в баскетбол, волейбол, футбол.
25	Подвижные игры «Мяч в корзину», «Попади в обруч».	Практическое	Используют действия данных подвижных игр для развития координационных и кондиционных способностей.
26	Подвижные игры «Школа мяча», «Охотники и утки».	Практическое	Взаимодействуют со сверстниками в процессе совместной игровой деятельности.
27	Удар по неподвижному и катящемуся мячу.	Практическое	Соблюдают правила безопасности.
28	Ведение и остановка мяча.	Практическое	Используют подвижные игры для активного отдыха.
29	Эстафеты.	Практическое	
30	Соревнование по подвижной	Практическое	



	игре «Снайпер».	
31	Эстафеты с мячами.	Практическое
32	Встречные эстафеты.	Практическое
33	Комбинированные эстафеты.	Практическое
Итого: 33 часа		

класс

№ п/п	Наименование раздела, темы	Форма проведения занятий	Виды деятельности
Раздел 1. Игры с элементами легкой атлетики. (14ч)			
1	Подвижная игра «Кто дальше бросит»	Практическое	- Руководствуются правилами игр, соблюдают правила безопасности.
2	Подвижные игры «Метко в цель», «Точный расчет».	Практическое	Организовывают и проводят совместно со сверстниками подвижные игры, осуществляют судейство.
3	Подвижные игры «Лиса и куры», Прыжки по полосам».	Практическое	Описывают технику игровых действий и приёмов, осваивают их самостоятельно, выявляют и устраняют типичные ошибки.
4	Подвижные игры «Шишки, желуди, орехи», «Два мороза».	Практическое	Взаимодействуют со сверстниками в процессе совместной игровой деятельности.
5	Подвижные игры «День ночь», «Мышеловка».	Практическое	Соблюдают правила безопасности.
6	Подвижные игры «Карлики и великаны», «Запрещенные движения».	Практическое	Используют действия данных подвижных игр для развития координационных и кондиционных способностей.
7	Подвижные игры «Пятнашки», «Мы веселые ребята».	Практическое	Применяют правила подбора одежды для занятий на открытом воздухе.
8	Подвижные игры «Вызов номеров», «Птица без гнезда».	Практическое	-Используют подвижные игры для активного отдыха.
9	Подвижные игры «Быстро по	Практическое	Используют разученные упражнения, подвижные игры и игровые задания в самостоятельных занятиях при решении

	местам», «Ловишки».		задач физической подготовки.
10	Подвижные игры «Бездомный заяц», «Светофор».	Практическое	Осуществляют самоконтроль за физической нагрузкой во время занятий.
11	Подвижная игра «Кошки-мышки».	Практическое	Применяют игровые навыки в жизненных ситуациях
12	Эстафеты.	Практическое	
13	Подвижные игры «Прыгающие воробушки», «Зайцы в огороде».	Практическое	
14	Подвижная игра «С кочки на кочку», эстафеты с прыжками.	Практическое	
Раздел 2. Зимние забавы.(4ч)			
15	Подвижные игры «Быстрый лыжник», «Снежки».	Практическое	Применяют правила подбора одежды для занятий на открытом воздухе.
16	Подвижные игры «Не пропусти щайбу», Метко в цель».	Практическое	-Используют подвижные игры для активного отдыха.
17	Подвижные игры «На одной лыжне», «Лыжники».	Практическое	-Руководствуются правилами игр, соблюдают правила безопасности.
18	Подвижные игры «Гонки снежных комов», эстафеты.	Практическое	Взаимодействуют со сверстниками в процессе совместной игровой деятельности
Раздел 3. Народные игры.(6ч)			
19	Подвижные игры «Попрыгунчики», «Салки».	Практическое	Узнают историю возникновения народных игр;
20	Подвижные игры «Красочки», «Пол, нос, потолок».	Практическое	правила проведения игр, эстафет и праздников;
21	Подвижные игры «Море волнуется», «Кошки мышки».	Практическое	называют правила подвижных игр и выполнять их в процессе игровой деятельности;
22	Подвижные игры «Куропатки и	Практическое	подготавливают площадки для проведения подвижных игр в соответствии с их

	охотники», «Ручейки и озера».		правилами; регулируют эмоции в процессе игровой деятельности.
23	Подвижные игры «Отбивка оленей», «На новое стойбище».	Практическое	
24	Подвижные игры «Перетягивание палки Талтыюх», «Стрелок».	Практическое	
Раздел 4. Игры с элементами спортивных игр. Соревнований.(10ч)			
25	Подвижные игры «Играй, играй мяч не теряй», «Мяч водящему».	Практическое	Овладевают основными приёмами игры в баскетбол, волейбол, футбол.  Используют действия данных подвижных игр для развития координационных и кондиционных способностей.  Взаимодействуют со сверстниками в
26	Подвижные игры «Мяч в корзину», «Попади в обруч».	Практическое	
27	Подвижные игры «Школа	Практическое	

	мяча», «Охотники и утки».		<p>процессе совместной игровой деятельности.</p> <p>Соблюдают правила безопасности.</p> <p>Используют подвижные игры для активного отдыха.</p>
28	Удар по неподвижному и катящемуся мячу.	Практическое	
29	Ведение и остановка мяча.	Практическое	
30	Подвижная игра «У кого меньше мячей».	Практическое	
31	Соревнование по подвижной игре «Снайпер».	Практическое	
32	Эстафеты с мячами.	Практическое	
33	Встречные эстафеты.	Практическое	
34	Комбинированные эстафеты.	Практическое	
Итого: 34 часа			

класс

№ п/п	Наименование раздела, темы	Форма проведения занятий	Виды деятельности
Раздел 1. Игры с элементами легкой атлетики. (11ч)			
1	Подвижные игры «Пустое место», «Белые медведи».	Практическое	<p>Руководствуются правилами игр, соблюдают правила безопасности.</p> <p>Организовывают и проводят совместно со сверстниками подвижные игры, осуществляют судейство.</p> <p>Описывают технику игровых действий и приёмов, осваивают их самостоятельно, выявляют и устраняют типичные ошибки.</p> <p>Взаимодействуют со сверстниками в процессе совместной игровой деятельности.</p>
2	Подвижные игры «Космонавты», «Невод».	Практическое	
3	Подвижные игры «Третий лишний», «Перемена мест».	Практическое	
4	Подвижная игра «Вызов номеров».	Практическое	
5	Подвижные игры «Салки с	Практическое	

	ленточками», «Заяц без места».		Соблюдают правила безопасности.
6	Подвижная игра «Кто обгонит», эстафеты.	Практическое	Используют действия данных подвижных игр для развития координационных и кондиционных способностей.
7	Подвижные игры «Прыжки по полосам», «Волк во рву».	Практическое	Применяют правила подбора одежды для занятий на открытом воздухе.
8	Подвижные игры «Удочка», «С кочки на кочку».	Практическое	-Используют подвижные игры для активного отдыха.
9	Эстафеты с прыжками.	Практическое	Используют разученные упражнения, подвижные игры и игровые задания в самостоятельных занятиях при решении задач физической подготовки.
10	Подвижная игра «Кто дальше бросит».	Практическое	Осуществляют самоконтроль за физической нагрузкой во время занятий.
11	Подвижные игры «Метко в цель», «Точный расчет».	Практическое	Применяют игровые навыки в жизненных ситуациях
Раздел 2. Народные игры. (6ч)			
12	Подвижные игры «Колечко», «Ручеек».	Практическое	Узнают историю возникновения народных игр;
13	Подвижные игры «Попрыгунчики», «Салки».	Практическое	правила проведения игр, эстафет и праздников;
14	Подвижные игры «Чехарда» «Кошки- мышки».	Практическое	называют правила подвижных игр и выполнять их в процессе игровой деятельности;
15	Подвижные игры «Хейро», «Ловля оленей».	Практическое	подготавливают площадки для проведения подвижных игр в соответствии с их правилами;
16	Подвижные игры «Льдинки, ветер и мороз».	Практическое	регулируют эмоции в процессе игровой
17	Подвижные игры «Смелые	Практическое	

	ребята», «Полярная сова и евражки».		деятельности.
Раздел 3. Зимние забавы.(4ч)			
18	Подвижные игры «Быстрый лыжник», «Не пропусти шайбу».	Практическое	Применяют правила подбора одежды для занятий на открытом воздухе. -Используют подвижные игры для активного отдыха.
19	Подвижные игры «Построй снеговика», «На одной лыжне».	Практическое	-Руководствуются правилами игр, соблюдают правила безопасности.
20	Подвижные игры «Гонки на санках», «Юный хоккеист».	Практическое	Взаимодействуют со сверстниками в процессе совместной игровой деятельности
21	Подвижные игры «Гонки снежных комов», эстафеты.	Практическое	
Раздел 4. Игры с элементами спортивных игр. Соревнования (13ч)			
22	Ловля и передача мяча на месте и в движении в треугольниках, квадратах, кругах.	Практическое	Овладевают основными приёмами игры в баскетбол, волейбол, футбол.  Используют действия данных подвижных игр для развития координационных и кондиционных способностей.
23	Ведение мяча с изменением направления и скорости.	Практическое	Взаимодействуют со сверстниками в процессе совместной игровой деятельности.
24	Броски в цель.	Практическое	
25	Подбрасывание и подача мяча.	Практическое	Соблюдают правила безопасности.
26	Прием и передача мяча в волейболе.	Практическое	Используют подвижные игры для активного отдыха.
27	Удары и остановка мяча ногой.	Практическое	
28	Выполнение ударов на точность в ворота, партнеру.	Практическое	
29	Подвижные игры «Гонка мячей	Практическое	

	по кругу», «Вызови по имени».	
30	Подвижные игры « Овладей мячом» «Подвижная цель».	Практическое
31	Подвижные игры «Мяч ловцу», «Охотники и утки».	Практическое
32	Соревнование по дартсу.	Практическое
33	Соревнование по подвижной игре «Пионербол».	Практическое
34	Соревнование по подвижной игре «Перестрелка», эстафеты мячом.	Практическое
Итого: 34 часа		

класс

№ п/п	Наименование раздела, темы	Форма проведения занятий	Виды деятельности
Раздел 1. Игры с элементами легкой атлетики. (11ч)			
1	Подвижные игры «Пустое место», «Белые медведи».	Практическое	Руководствуются правилами игр, соблюдают правила безопасности.
2	Подвижные игры «Космонавты», «Невод».	Практическое	Организовывают и проводят совместно со сверстниками подвижные игры, осуществляют судейство.
3	Подвижные игры «Третий лишний», «Перемена мест».	Практическое	Описывают технику игровых действий и приёмов, осваивают их самостоятельно, выявляют и устраняют типичные ошибки.
4	Подвижная игра «Вызов номеров».	Практическое	Взаимодействуют со сверстниками в процессе совместной игровой

5	Подвижные игры «Салки с ленточками», «Заяц без места».	Практическое	деятельности.
6	Подвижная игра «Кто обгонит», эстафеты.	Практическое	Соблюдают правила безопасности.
7	Подвижные игры «Прыжки по полосам», «Волк во рву».	Практическое	Используют действия данных подвижных игр для развития координационных и кондиционных способностей.
8	Подвижные игры «Удочка», «С кочки на кочку».	Практическое	Применяют правила подбора одежды для занятий на открытом воздухе.
9	Эстафеты с прыжками.	Практическое	-Используют подвижные игры для активного отдыха.
10	Подвижная игра «Кто дальше бросит».	Практическое	Используют разученные упражнения, подвижные игры и игровые задания в самостоятельных занятиях при решении задач физической подготовки.
11	Подвижные игры «Метко в цель», «Точный расчет».	Практическое	Осуществляют самоконтроль за физической нагрузкой во время занятий.  Применяют игровые навыки в жизненных ситуациях
Раздел 2. Народные игры. (6ч)			
12	Подвижные игры «Колечко», «Ручеек».	Практическое	Узнают историю возникновения народных игр;
13	Подвижные игры «Попрыгунчики», «Салки».	Практическое	правила проведения игр, эстафет и праздников;
14	Подвижные игры «Чехарда» «Кошки- мышки».	Практическое	называют правила подвижных игр и выполнять их в процессе игровой деятельности;
15	Подвижные игры «Хейро», «Ловля оленей».	Практическое	подготавливают площадки для проведения подвижных игр в соответствии с их правилами;
16	Подвижные игры «Льдинки, ветер и мороз».	Практическое	регулируют эмоции в процессе игровой деятельности.



17	Подвижные игры «Смелые ребята», «Полярная сова и евражки».	Практическое	
Раздел 3. Зимние забавы.(4ч)			
18	Подвижные игры «Быстрый лыжник», «Не пропусти шайбу».	Практическое	Применяют правила подбора одежды для занятий на открытом воздухе.  -Используют подвижные игры для активного отдыха.
19	Подвижные игры «Построй снеговика», «На одной лыжне».	Практическое	-Руководствуются правилами игр, соблюдают правила безопасности.
20	Подвижные игры «Гонки на санках», «Юный хоккеист».	Практическое	Взаимодействуют со сверстниками в процессе совместной игровой деятельности
21	Подвижные игры «Гонки снежных комов», эстафеты.	Практическое	
Раздел 4. Игры с элементами спортивных игр. Соревнования (13ч)			
22	Ловля и передача мяча на месте и в движении в треугольниках, квадратах, кругах.	Практическое	Овладевают основными приёмами игры в баскетбол, волейбол, футбол.  Используют действия данных подвижных игр для развития координационных и кондиционных способностей.
23	Ведение мяча с изменением направления и скорости.	Практическое	Взаимодействуют со сверстниками в процессе совместной игровой деятельности.
24	Броски в цель.	Практическое	
25	Подбрасывание и подача мяча.	Практическое	Соблюдают правила безопасности.
26	Прием и передача мяча в волейболе.	Практическое	Используют подвижные игры для активного отдыха.
27	Удары и остановка мяча ногой.	Практическое	
28	Выполнение ударов на точность в ворота, партнеру.	Практическое	
29	Подвижные игры «Гонка мячей	Практическое	

	по кругу», «Вызови по имени».	
30	Подвижные игры « Овладей мячом» «Подвижная цель».	Практическое
31	Подвижные игры «Мяч ловцу», «Охотники и утки».	Практическое
32	Соревнование по дартсу.	Практическое
33	Соревнование по подвижной игре «Пионербол».	Практическое
34	Соревнование по подвижной игре «Перестрелка», эстафеты мячом.	Практическое
Итого: 34 часа		

#### 2.1.12. Рабочая программа по курсу внеурочной деятельности

«Занимательная математика»

Пояснительная записка

Рабочая программа внеурочной деятельности «Занимательная математика» для 1-4 классов разработана на основе федерального государственного образовательного стандарта начального общего образования, основной образовательной программы начального общего образования МАОУ СОШ №2 п.Новоорск, примерной программы по математике и авторской программы М.И. Моро «Математика. Рабочие программы 1- 4 классы» предметная линия учебников системы «Школа России».

Отличительной особенностью данной программы является то, что программа предусматривает включение задач и заданий, трудность которых определяется не столько математическим содержанием, сколько новизной и необычностью математической ситуации, что способствует появлению у учащихся желания отказаться от образца, проявить самостоятельность, а также формированию умений работать в условиях поиска и развитию сообразительности, любознательности. В процессе выполнения заданий дети учатся видеть сходство и различия, замечать изменения, выявлять причины и характер изменений и на основе этого формулировать выводы. Совместное с учителем движение от вопроса к ответу — это возможность научить ученика рассуждать, сомневаться, задумываться, стараться самому находить выход-ответ.

Программа предназначена для развития математических способностей учащихся, для формирования элементов логической и алгоритмической грамотности, коммуникативных умений младших школьников с применением коллективных форм организации занятий и использованием современных средств обучения. Создание на занятиях ситуаций активного поиска, предоставление возможности сделать собственное «открытие», знакомство с оригинальными путями рассуждений, овладение элементарными навыками исследовательской деятельности позволят обучающимся реализовать свои возможности, приобрести уверенность в своих силах.

Цель курса: развивать логическое мышление, внимание, память, творческое воображение, наблюдательность, последовательность рассуждений и его доказательность.

Задачи курса:

Обучающие:

развитие мотивации и расширение кругозора обучающихся в различных областях элементарной математики;

обучение правильному применению математической терминологии и умелому использованию символики;

развитие мышления в процессе формирования основных приемов мыслительной деятельности: анализа, синтеза, сравнения, обобщения, классификации, умение выделять главное, доказывать и опровергать, делать несложные выводы;

формирование навыков применения полученных знаний и умений в процессе изучения школьных дисциплин и в практической деятельности.

Воспитывающие:

формирование и развитие коммуникативных умений: умение общаться и взаимодействовать в коллективе, работать в парах, группах, уважать мнение других, объективно оценивать свою работу и деятельность одноклассников;

развитие языковой культуры и формирование речевых умений: четко и ясно излагать свои мысли, давать определения понятиям, строить умозаключения, аргументировано доказывать свою точку зрения.

Развивающие:

развитие психических познавательных процессов: различных видов памяти, внимания, зрительного восприятия, воображения;

развитие мелкой моторики рук и глазомера;

формирование навыков творческого мышления и развитие умения решать нестандартные задачи.

## Общая характеристика курса

Курс «Занимательная математика» учитывает возрастные особенности младших школьников и поэтому предусматривает организацию подвижной деятельности учащихся, которая не мешает умственной работе. С этой целью в программу включены подвижные математические игры, последовательная смена одним учеником «центров» деятельности в течение одного занятия; что приводит к передвижению учеников по классу в ходе выполнения математических заданий на листах бумаги, расположенных на стенах классной комнаты, и др. Во время занятий важно поддерживать прямое общение между детьми (возможность подходить друг к другу, переговариваться, обмениваться мыслями). При организации занятий целесообразно использовать принципы игр «Ручеёк», «Пересадки», принцип свободного перемещения по классу, работу в группах и в парах постоянного и сменного состава. Некоторые математические игры и задания могут принимать форму состязаний, соревнований между командами.

## Место курса «Занимательная математика» в учебном плане

Программа рассчитана на 4 года. Занятия проводятся 1 раз в неделю по 35 минут (в 1 классе), по 40 минут во 2-4 классах. Курс изучения программы рассчитан на учащихся 1–4-х классов.

## Содержание курса внеурочной деятельности

### Первый год обучения

Пространственные представления (6ч.) Графические диктанты. Взаимное расположение предметов. При изучении данной темы уточняются представления детей о пространственных отношениях «справа-слева», «перед-за», «между», «над-под», «выше-ниже», «дальше-ближе».

Закономерности (4ч.) Выявление закономерности расположения предметов и фигур (с использованием конструктора ТИКО)

Геометрия (4ч.) Поверхности. Линии. Точки. Луч. Отрезок. Ломаная линия. Замкнутые и незамкнутые ломаные линии. У детей формируются первые представления о кривой и плоской поверхностях, умение проводить на них линии и изображать их на рисунках.

Комбинаторика, логика, нестандартные задачи (10ч.) Задания на развитие памяти, мышления, логики, внимания.

Математические игры (9ч.) Задачи-шутки, решение задач на материале сказок. Изучение правил шифровки.

## Второй год обучения

Закономерности (6 ч) Использование ритма при составлении закономерности по форме, размеру, цвету, количеству.

Геометрия (6 ч) Углы. Многоугольники. Многогранники. Применяются сформированные в первом классе представления о линиях, поверхностях и точках для выполнения различных заданий с геометрическими фигурами: кривая, прямая, луч, ломаная. Уточняются представления об угле, многоугольнике; при знакомстве второклассников с многоугольниками используются их представления о поверхности; продолжается работа по формированию умения читать графическую информацию, дифференцировать видимые и невидимые линии (с использованием конструктора ТИКО)

Комбинаторика, логика, нестандартные задачи (16 ч) Задания на развитие мышления, памяти, логического рассуждения. Решение нетрадиционных задач путём сравнения исходных данных и рассуждений. Олимпиада.

Математические игры (6 ч) Правила решения ребусов; разгадывание ребусов на основе знания правил.

## Третий год обучения

Закономерности (4 ч) Закономерность расположения чисел; продолжение ряда чисел, на основе закономерности их расположения. Наблюдения над изученными видами закономерностей в ряду чисел, геометрических фигур; сравнение, обобщение, вывод.

Геометрия (8 ч) Кривые и плоские поверхности. Объёмные предметы (призма, пирамида, цилиндр, конус, шар). Окружность. Круг. Продолжается работа, начатая в первом и втором классах. Формируется представление о пересечении фигур на плоскости и в пространстве, умение читать графическую информацию и конструировать геометрические фигуры. Дается представление о круге как сечении шара, о связи круга с окружностью как его границей, о взаимном расположении окружности и круга на плоскости.(с использованием конструктора ТИ- КО)

Комбинаторика, логика, нестандартные задачи (17 ч) Задания на развитие мышления, памяти, логического рассуждения. Решение задач нетрадиционными способами. Олимпиады.

Математические игры (5 ч) Математическая грамматика, викторины, кроссворды.

## Четвёртый год обучения

Многозначные числа (2 ч) Упражнения с многозначными числами.

Геометрия (6 ч) Равносоставленные фигуры. Цилиндр. Конус. Шар. (Тела вращения). Пересечение фигур. Продолжается работа по формированию представления о взаимосвязях плоскостных и пространственных фигур. Цилиндр, конус, шар рассматриваются как тела вращения плоской фигуры вокруг оси; устанавливаются соответствия новых геометрических

форм с известными детям предметами; учащиеся знакомятся с развертками конуса, цилиндра, усеченного конуса; продолжается работа по формированию умений читать графическую информацию и изображать на плоскости объемные фигуры. Обобщаются представления учащихся о различных геометрических фигурах на плоскости и в пространстве и их изображениях (с использованием конструктора ТИКО)

Комбинаторика, логика, нестандартные задачи (18 ч) Задания на развитие мышления, памяти, логического рассуждения. Решение комбинаторных задач, задач на «просеивание»; истинные и ложные мозаключения. Задачи, связанные со временем. Олимпиады.

Математические игры (8 ч) Ребусы, занимательные конкурсы, интеллектуальный марафон.

I.

Основные виды деятельности учащихся:

решение занимательных задач;

оформление математических газет;

знакомство с научно-популярной литературой, связанной с математикой;

проектная и исследовательская деятельность;

участие в математических олимпиадах очных, заочных, дистанционных;

самостоятельная работа;

работа в парах.

КСО (коллективный способ обучения)

Планируемые результаты освоения курса

«Занимательная математика»

В результате изучения данного курса обучающиеся получат возможность формирования

Личностных результатов:

Определять и высказывать под руководством педагога самые простые общие для всех людей правила поведения при сотрудничестве (этические нормы).

В предложенных педагогом ситуациях общения и сотрудничества, опираясь на общие для всех простые правила поведения, делать выбор, при поддержке других участников группы и педагога, как поступить.

Метапредметных результатов:

Регулятивные УУД:

Определять и формулировать цель деятельности с помощью учителя.

Проговаривать последовательность действий.

Учиться высказывать своё предположение (версию) на основе работы с иллюстрацией рабочей тетради.

Учиться работать по предложенному учителем плану и самостоятельно составленному плану.

Учиться отличать верно выполненное задание от неверного.

Учиться совместно с учителем и другими учениками давать эмоциональную оценку деятельности товарищей.

Познавательные УУД:

Ориентироваться в своей системе знаний: отличать новое от уже известного с помощью учителя.

Делать предварительный отбор источников информации: ориентироваться в учебнике (на развороте, в оглавлении, в словаре).

Добывать новые знания: находить ответы на вопросы, используя учебник, свой жизненный опыт и информацию, полученную от учителя и из других источников информации.

Перерабатывать полученную информацию: делать выводы в результате совместной работы всего класса.

Перерабатывать полученную информацию: сравнивать и группировать такие математические объекты, как числа, числовые выражения, равенства, неравенства, плоские и объёмные геометрические фигуры.

Преобразовывать информацию из одной формы в другую: составлять математические рассказы и задачи на основе простейших математических моделей (предметных, рисунков, схематических рисунков, схем, таблиц, графиков, диаграмм); находить и формулировать решение задачи с помощью простейших моделей (предметных, рисунков, схематических рисунков, схем).

Коммуникативные УУД:

Донести свою позицию до других: оформлять свою мысль в устной и письменной речи (на уровне одного предложения или небольшого текста).

Слушать и понимать речь других.

Читать и пересказывать текст.

Совместно договариваться о правилах общения и поведения в школе исследовать им.

Учиться выполнять различные роли в группе (лидера, исполнителя, критика).

Предметных результатов:

описывать признаки предметов и узнавать предметы по их признакам;

выделять существенные признаки предметов;

сравнивать между собой предметы, явления;

обобщать, делать несложные выводы;

классифицировать явления, предметы;

определять последовательность событий;

судить о противоположных явлениях;

давать определения тем или иным понятиям;

определять отношения между предметами типа «род» - «вид»;

выявлять функциональные отношения между понятиями;

выявлять закономерности и проводить аналогии.

## ТЕМАТИЧЕСКОЕ ПЛАНИРОВАНИЕ

п/п	Наименование разделов и тем программы	Количество часов			Электронные (цифровые) образовательные ресурсы
		Всего	Контрольные работы	Практические работы	
1 год обучения					
	Пространственные представления	6		1	



	Закономерности	4			
	Геометрия	4			
	Комбинаторика	3			
	Логика	3			
	Нестандартные задачи	3			
	Математические игры	9			
	Резервный урок	1	1		
	Итого	33	1	1	
2 год обучения					
	Закономерности	6			
	Геометрия	6		1	
	Комбинаторика	4		1	
	Логика	6			
	Нестандартные задачи	6		1	
	Математические игры	6			
	Итого	34	1	3	
3 год обучения					
	Закономерности	4			
	Геометрия	8			
	Комбинаторика	4		1	

	Логика	6			
	Нестандартные задачи	7		1	
	Математические игры	5			
	Итого	4	3	1	2
4 год обучения					
	Многозначные числа	8		1	
	Геометрия	6			
	Комбинаторика	7		1	
	Логика	4			
	Нестандартные задачи	7		1	
	Математические игры	8			
	Итого	4	3	1	3

### 2.1.13. Рабочая программа курса внеурочной деятельности

«Функциональная грамотность»

Пояснительная записка

Программа курса внеурочной деятельности для 1 - 4 классов «Функциональная грамотность» разработана в соответствии:

- с требованиями Федерального государственного образовательного стандарта начального общего образования;

- с требованиями к основной образовательной программе начального общего образования;

Программа «Функциональная грамотность» учитывает возрастные, обще-учебные и психологические особенности младшего школьника.

Цель программы: создание условий для развития функциональной грамотности.

Программа разбита на четыре блока: «Читательская грамотность», «Финансовая грамотность», «Естественнонаучная грамотность» и «Математическая грамотность».

Целью изучения блока «Читательская грамотность» является развитие способности учащихся к осмыслению письменных текстов и рефлексией на них, использования их содержания для достижения собственных целей, развития знаний и возможностей для активного участия в жизни общества. Оценивается не техника чтения и буквальное понимание текста, а понимание и рефлексия на текст, использование прочитанного для осуществления жизненных целей.

Целью изучения блока «Финансовая грамотность» является развитие экономического образа мышления, воспитание ответственности нравственного поведения в области экономических отношений в семье, формирование опыта применения полученных знаний и умений для решения элементарных вопросов в области экономики семьи.

Целью изучения блока «Естественнонаучная грамотность» является формирование у обучающихся способности использовать естественнонаучные знания для выделения в реальных ситуациях проблем, которые могут быть исследованы и решены с помощью научных методов, для получения выводов, основанных на наблюдениях и экспериментах. Эти выводы необходимы для понимания окружающего мира, тех изменений, которые вносит в него деятельность человека, и для принятия соответствующих решений.

Целью изучения блока «Математическая грамотность» является формирование у обучающихся способности определять и понимать роль математики в мире, в котором они живут, высказывать хорошо обоснованные математические суждения и использовать математику так, чтобы удовлетворять в настоящем и будущем потребности, присущие созидательному, заинтересованному и мыслящему гражданину.

Программа курса внеурочной деятельности «Функциональная грамотность» рассчитана на 135 часов и предполагает проведение 1 занятия в неделю. Срок реализации 4 года (1-4 класс):

1 класс – 33 часа

2 класс – 34 часа

3 класс – 34 часа

4 класс – 34 часа

#### Содержание курса внеурочной деятельности

##### 1 класс

Читательская грамотность В. Бианки. Лис и мышонок. Русская народная сказка. Мороз и заяц. В. Сутеев. Живые грибы. Г. Цыферов. Петушок и солнышко. М. Пляцковский. Урок дружбы. Грузинская сказка. Лев и заяц. Русская народная сказка. Как лиса училась летать. Е. Пермяк. Четыре брата.

Математическая грамотность Про курочку рябу, золотые и простые яйца. Про козу, козлят и капусту. Про петушка и жерновцы. Как петушок и курочки делили бобовые зернышки. Про наливные яблочки. Про Машу и трех медведей. Про старика, старуху, волка и лисичку. Про медведя, лису и мишкин мед.

Финансовая грамотность За покупками. Находчивый колобок. День рождения мухи-цокотухи. Буратино и карманные деньги. Кот Василий продает молоко. Лесной банк. Как мужик и медведь прибыль делили. Как мужик золото менял.

Естественно-научная грамотность. Как Иванушка хотел попить водицы. Пятачок, Винни-пух и воздушный шарик. Про репку и другие корнеплоды. Плывет, плывет кораблик. Про Снегурочку и превращения воды. Как делили апельсин. Крошка енот и Тот, кто сидит в пруду. Иванова соль. В. Сутеев. Яблоко.

##### класс

Читательская грамотность Михаил Пришвин. Беличья память. И. Соколов-Микитов. В берлоге. Лев Толстой. Зайцы. Николай Сладков. Веселая игра. Обыкновенные кроты. Эдуард Шим. Тяжкий труд. Полевой хомяк. Про бобров. Позвоночные животные.

Математическая грамотность Про беличьи запасы. Медвежье, потомство. Про зайчат и зайчиху. Лисьи забавы. Про крота. Про ежа. Про полевого хомяка. Бобры строители. Встреча друзей

Финансовая грамотность За покупками. Находчивый колобок. День рождения мухи-цокотухи. Буратино и карманные деньги. Кот Василий продает молоко. Лесной банк. Как мужик и медведь прибыль делили. Как мужик золото менял.

Естественно-научная грамотность Как Иванушка хотел попить водицы. Пятачок, Винни-пух и воздушный шарик. Про репку и другие корнеплоды. Плывет, плывет кораблик. Про Снегурочку и превращения воды. Как делили апельсин. Крошка енот и Тот, кто сидит в пруду. Иванова соль. В. Сутеев. Яблоко.

класс

Читательская грамотность Про дождевого червяка. Кальций. Сколько весит облако? Хлеб, всему голова. Про мел. Про мыло. История свечи. Магнит

Естественно-научная грамотность Дождевые черви. Полезный кальций. Про облака. Про хлеб и дрожжи. Интересное вещество мел. Чем интересно мыло и как оно «работает»? Про свечи. Волшебный Магнит.

Финансовая грамотность Что такое «бюджет»? Семейный бюджет. Откуда в семье берутся деньги? Зарплата. Откуда в семье берутся деньги? Пенсия и социальные пособия. Откуда в семье берутся деньги? Наследство, вклад выигрыш. На что тратятся семейные деньги? Виды расходов. На что тратятся семейные деньги? Обязательные платежи. Как сэкономить семейные деньги?

Математическая грамотность .Расходы и доходы бюджета. Планируем семейный бюджет. Подсчитываем семейный доход. Пенсии и пособия. Подсчитываем случайные (нерегулярные) доходы. Подсчитываем расходы. Расходы на обязательные платежи. Подсчитываем сэкономленные деньги.

класс

Читательская грамотность Старинная женская одежда. Старинные женские головные уборы. Старинная мужская одежда и головные уборы. Жилище крестьянской семьи на Руси. Внутреннее убранство и предметы обихода русской избы. История посуды на Руси. Какие деньги были раньше в России

Естественно-научная грамотность Томат. Болгарский перец. Картофель. Баклажан. Семейство Паслёновые. Лук. Капуста. Горох. Грибы.

Финансовая грамотность Потребительская корзина. Прожиточный минимум. Инфляция. Распродажи, скидки, бонусы. Благотворительность. Страхование.

Математическая грамотность В бассейне. Делаем ремонт. Праздничный торт. Обустроиваем участок. Поход в кино. Отправляемся в путешествие.

## ПЛАНИРУЕМЫЕ РЕЗУЛЬТАТЫ ОСВОЕНИЯ КУРСА

Программа обеспечивает достижение следующих личностных, метапредметных результатов.

Личностные результаты изучения курса:

осознавать себя как члена семьи, общества и государства: участие в обсуждении финансовых проблем семьи, принятии решений о семейном бюджете;

овладевать начальными навыками адаптации в мире финансовых отношений: сопоставление доходов и расходов, простые вычисления в области семейных финансов;

осознавать личную ответственность за свои поступки;

уметь сотрудничать со взрослыми и сверстниками в различных ситуациях.

Метапредметные результаты изучения курса: Познавательные:

осваивать способы решения проблем творческого и поискового характера: работа над проектами и исследованиями;

использовать различные способы поиска, сбора, обработки, анализа и представления информации;

овладевать логическими действиями сравнения, обобщения, классификации, установления аналогий и причинно-следственных связей, построений рассуждений, отнесения к известным понятиям;

использовать знаково-символические средства, в том числе моделирование;

ориентироваться в своей системе знаний: отличать новое от уже известного;

делать предварительный отбор источников информации: ориентироваться в потоке информации;

добывать новые знания: находить ответы на вопросы, используя учебные пособия, свой жизненный опыт и информацию, полученную от окружающих;

перерабатывать полученную информацию: сравнивать и группировать объекты;

преобразовывать информацию из одной формы в другую. Регулятивные:

проявлять познавательную и творческую инициативу;

принимать и сохранять учебную цель и задачу, планировать ее реализацию, в том числе во внутреннем плане;

контролировать и оценивать свои действия, вносить соответствующие коррективы в их выполнение;

уметь отличать правильно выполненное задание от неверного; - оценивать правильность выполнения действий: самооценка и взаимооценка, знакомство с критериями оценивания.

Коммуникативные:

адекватно передавать информацию, выражать свои мысли в соответствии с поставленными задачами и отображать предметное содержание и условия деятельности в речи;

слушать и понимать речь других;

совместно договариваться о правилах работы в группе;

доносить свою позицию до других: оформлять свою мысль в устной и письменной речи (на уровне одного предложения или небольшого текста);

учиться выполнять различные роли в группе (лидера, исполнителя, критика).

Предметные результаты изучения блока «Читательская грамотность»:

способность понимать, использовать, оценивать тексты размышлять о них и заниматься чтением для того, чтобы достигать своих целей, расширять свои знания и возможности, участвовать в социальной жизни;

умение находить необходимую информацию в прочитанных текстах;

умение задавать вопросы по содержанию прочитанных текстов;

умение составлять речевое высказывание в устной и письменной форме в соответствии с поставленной учебной задачей.

Предметные результаты изучения блока «Естественно-научная грамотность»:

способность осваивать и использовать естественно-научные знания для распознавания и постановки вопросов, для освоения новых знаний, для объяснения естественно-научных явлений и формулирования основанных на научных доказательствах выводов;

способность понимать основные; особенности естествознания как формы человеческого познания.

Предметные результаты изучения блока «Математическая грамотность»:

способность формулировать, применять и интерпретировать математику в разнообразных контекстах;

способность проводить математические рассуждения;

способность использовать математические понятия, факты, чтобы описать, объяснить и предсказывать явления;

способность понимать роль математики в мире, высказывать обоснованные суждения и принимать решения, которые необходимы конструктивному, активному и размышляющему человеку.

Предметные результаты изучения блока «Финансовая грамотность»:

понимание и правильное использование финансовых терминов;

представление о семейных расходах и доходах;

- умение проводить простейшие расчеты семейного бюджета;

представление о различных видах семейных доходов;

представление о различных видах семейных расходов;

представление о способах экономии семейного бюджета.

## ОЦЕНКА ДОСТИЖЕНИЯ ПЛАНИРУЕМЫХ РЕЗУЛЬТАТОВ

Обучение ведется на безотметочной основе.

Для оценки эффективности занятий можно использовать следующие показатели:

степень помощи, которую оказывает учитель учащимся при выполнении заданий;

поведение детей на занятиях: живость, активность, заинтересованность обеспечивают положительные результаты;

результаты выполнения тестовых заданий и заданий из конкурса эрудитов, при выполнении которых выявляется, справляются ли ученики с ними самостоятельно;

косвенным показателем эффективности занятий может быть повышение качества успеваемости по математике, русскому языку, окружающему миру, литературному чтению и др.

## Тематическое планирование

п/п	Наименование разделов и тем программы	Количество часов			Электронные (цифровые) образовательные ресурсы
		Всего	Контрольные работы	Практические работы	
1 год обучения					
	Читательская грамотность	8		1	



	Математическая грамотность	8		1	
	Финансовая грамотность	8		1	
	Естественно – научная грамотность	9		1	
	Итого	33	1	4	
2 год обучения					
	Читательская грамотность	8,5		1	
	Математическая грамотность	8,5		1	
	Финансовая грамотность	8,5		1	
	Естественно – научная грамотность	8,5		1	
	Итого	34	1	4	
3 год обучения					
	Читательская грамотность	8		1	
	Математическая грамотность	8		1	
	Финансовая грамотность	8		1	
	Естественно – научная грамотность	8		1	
	Резервные уроки	2	1		

Итого	4	3	1	4	
4 год обучения					
Читательская грамотность		8		1	
Математическая грамотность		8		1	
Финансовая грамотность		8		1	
Естественно – научная грамотность		8		1	
Резервные уроки		2			
Итого	4	3	1	4	

#### 2.1.14. Рабочая программа внеурочной деятельности «Шаги к олимпиаде»

##### Пояснительная записка

Рабочая программа внеурочной деятельности «Шаги к олимпиаде» (2-4 классы) является частью Образовательной программы, реализующейся в МАОУ СОШ №2 п.Новоорск. Программа составлена на основе Федерального государственного образовательного стандарта начального общего образования и содержания образовательных программ начального общего образования повышенного уровня.

Обучающимся предлагаются интеллектуальные задания выше базового уровня, поэтому курс внеурочной деятельности «Шаги к олимпиаде» в качестве приоритетной задачи развития личности школьника определяет направление «Ученье с увлечением».

Цель программы — обеспечить подготовку младших школьников к успешному участию в интеллектуальных олимпиадах и конкурсах по математике, русскому языку и окружающему миру (школьный, муниципальный, региональный, всероссийский уровни).

##### Задачи программы:

формирование универсальных учебных действий обучающихся (регулятивных, познавательных, коммуникативных);

развитие познавательного интереса обучающихся, интеллектуальных способностей;

выявление детей с признаками одаренности и организация индивидуальной работы с ними путем использования олимпиадных заданий по математике, русскому языку, окружающему миру.

формирование уважительного отношения к природе нашей страны, ее современной жизни; понимания ценности, целостности и многообразия окружающего мира, своего места в нем.

Содержательной основной программы являются пособия для обучающихся (2–4 классы), выпущенные в издательстве «Экзамен»:

Орг А. О., Белицкая Н. Г. Олимпиады по математике. 2 класс.

Орг А. О., Белицкая Н. Г. Олимпиады по математике. 3 класс.

Орг А. О., Белицкая Н. Г. Олимпиады по математике. 4 класс.

Орг А. О., Белицкая Н. Г. Олимпиады по русскому языку. 2 класс.

Орг А. О., Белицкая Н. Г. Олимпиады по русскому языку. 3 класс.

Орг А. О., Белицкая Н. Г. Олимпиады по русскому языку. 4 класс.

Орг А. О., Белицкая Н. Г. Олимпиады по предмету «Окружающий мир» 2 класс.

Орг А. О., Белицкая Н. Г. Олимпиады по предмету «Окружающий мир» 3 класс.

Орг А. О., Белицкая Н. Г. Олимпиады по предмету «Окружающий мир» 4 класс.

А также пособие: Керова Г. В. Нестандартные задачи по математике: 1 – 4 классы.

М.: ВАКО.

Основная идея программы внеурочной деятельности заключается в организации самостоятельной работы обучающихся (индивидуально или в группе) при решении олимпиадных задач по математике, русскому языку, окружающему миру и обсуждении совместно с одноклассниками, учителем полученных результатов.

Младший школьник имеет право выбора:

задач и заданий, с которыми, по его мнению, он сможет или хотел бы справиться;

способа деятельности (индивидуально или в группе);

тех или иных дополнительных источников информации для ответа на вопросы и для расширения кругозора;

способа решения задач олимпиадного уровня и обсуждения полученных результатов;

формы поддержки со стороны взрослых (только при возникновении затруднений, для проверки и взаимопроверки правильности выполнения, для организации работы в группе и т.д.).

Общая характеристика курса

Форма организации: самостоятельная работа обучающихся при поддержке взрослых (учителя, родителей) в ходе освоения тетрадей «Олимпиады по ...». Олимпиады попредметам.

Виды внеурочной деятельности: выполнение олимпиадных задач, заданий; совместное обсуждение хода решения и полученных результатов.

Курс изучается со 2 по 4 класс по одному часу в неделю — по 34 ч в год, всего —

102 часа согласно плану внеурочной деятельности МАОУ СОШ №2 п.Новоорск

В каждом классе выполняются олимпиады по трем основным предметам: русский язык, математика и окружающий мир.

Содержание: 2 класс

Математика:

Занимательные и нестандартные задания, соответствующие учебной программе по математике для 2 класса.

Задачи, связанные с величинами. Арифметические задачи, требующие особых приемов решения. Логические задачи. Задачи на планирование действий. Задачи на упорядочивание множеств. Задачи, решаемые с помощью графов. Комбинаторные задачи. Задачи на принцип Дирихле. Задачи геометрического содержания.

Русский язык:

Занимательные и нестандартные задания, соответствующие учебной программе по русскому языку для 2 класса:

Звук и буква. Звуки согласные и гласные. Согласные твердые и мягкие. Ударение.

Слово. Составление слов из слогов. Значение слова. Слова с противоположным значением. Слова с близким значением. Многозначные слова. Прямое и переносное значение слова. Однокоренные слова.

Предложение. Составление предложений по схеме. Фразеологизмы. Пословицы.

Части речи: имя существительное, глагол, имя прилагательное.

Орфограммы: заглавная буква в именах собственных, гласный после шипящего, безударная гласная в корне слова.

Разгадывание ребусов.

Окружающий мир:

Занимательные и нестандартные задания, соответствующие учебной программе по окружающему миру для 2 класса:

Свойства предметов. Времена года.

Растения. Части растений. Признаки разных групп растений. Животные. Признаки разных групп животных, отдельных животных. Человек. Органы человека. Здоровье человека. Гигиена. Безопасность. Стороны горизонта.

Россия. Страны мира.

3 КЛАСС

Содержание:

Математика

Занимательные и нестандартные задания, соответствующие учебной программе по математике для 3 класса.

Числовые ребусы. Задачи, связанные с величинами. Задачи, решаемые с конца. Задачи на планирование действий. Логические задачи. Задачи на установление взаимно однозначного соответствия между множествами. Задачи, решаемые с помощью графов. Задачи на упорядочивание множеств. Принцип Дирихле. Задачи с геометрическим содержанием.

Русский язык:

Занимательные и нестандартные задания, соответствующие учебной программе по русскому языку для 3 класса.

Окружающий мир:

Занимательные и нестандартные задания, соответствующие учебной программе по окружающему миру для 3 класса.

КЛАСС

Содержание:

Математика

Занимательные и нестандартные задания, соответствующие учебной программе по математике для 4 класса.

Числовые ребусы. Задачи, связанные с временем. Арифметические задачи, требующие особых приемов решения. Задачи на уравнивание данных. Задачи, связанные с промежутками. Логические задачи. Задачи на установление взаимно однозначного соответствия между множествами. Задачи на упорядочивание множеств. Комбинаторные задачи. Задачи с геометрическим содержанием.

Русский язык:

Занимательные и нестандартные задания, соответствующие учебной программе по русскому языку для 4 класса.

Окружающий мир:

Занимательные и нестандартные задания, соответствующие учебной программе по окружающему миру для 4 класса.

Результаты освоения курса «Шаги к олимпиаде»: Личностные результаты освоения курса:

формирование целостного, социально ориентированного взгляда на русский язык как средство развития культуры народов, населяющих Россию; на мир в его органичном единстве и разнообразии;

формирование чувства гордости за свою Родину, осознание своей этнической и национальной принадлежности;

принятие и освоение роли обучающегося, развитие мотивов учебной деятельности и формирование личностного смысла учения;

развитие этических чувств, доброжелательности и эмоционально-нравственной отзывчивости, понимания и сопереживания;

развитие навыков сотрудничества со взрослыми и сверстниками в разных ситуациях, умения не создавать конфликтов и находить выход из спорных ситуаций.

Метапредметные результаты освоения курса предусматривают:

приобретение начального опыта применения математических знаний для решения олимпиадных задач;

овладение начальными сведениями о сущности и особенностях объектов, процессов и явлений действительности;

освоение способов решения задач и заданий повышенного уровня, творческого и поискового характера;

формирование умения определять наиболее эффективные способы достижения результата;

использование знаково-символических средств представления информации для создания моделей изучаемых объектов и процессов, схем решения олимпиадных задач;

использование различных способов поиска информации;

овладение логическими действиями сравнения, анализа, синтеза, обобщения, классификации по родовидовым признакам, установления аналогий и причинно-следственных связей, построения рассуждений, отнесения к известным понятиям;

овладение основами логического, алгоритмического и комбинаторного мышления, пространственного воображения и речи.

Тематическое планирование: 2 класс

Раздел 1 «Решение олимпиадных заданий по математике» - 12 часов	
1	Нумерация чисел в пределах 100
2	Арифметические действия над числами в пределах 100
3	Задачи, связанные с величинами
4	Арифметические задачи, требующие особых приемов решения
5	Логические задачи. Задачи на планирование действий
6	Задачи на упорядочивание множеств
7	Задачи, решаемые с помощью графов
8	Комбинаторные задачи
9	Задачи на принцип Дирихле
10	Задачи геометрического содержания
11	Олимпиада по математике
12	Анализ олимпиады по математике
Раздел 2 «Решение олимпиадных заданий по русскому языку» - 12 часов	
13- 22	Решение олимпиадных заданий по русскому языку
23	Олимпиада по русскому языку
24	Анализ олимпиады по русскому языку
Раздел 3 «Решение олимпиадных заданий по окружающему миру» - 10 часов	
25- 30	Решение олимпиадных заданий по окружающему миру
31	Олимпиада по окружающему миру
32	Анализ олимпиады по окружающему миру
33	Итоговая многопредметная олимпиада для 2 класса
34	Итоговое занятие. Награждение победителей



3 класс Тематическое планирование:

Раздел 1 «Решение олимпиадных заданий по математике» - 16 часов	
1	Нумерация в пределах 1000
2	Выражение и его значение
3	Числовые ребусы
4	Задачи, связанные с величинами
5	Доли
6	Задачи на нахождение чисел по сумме или разности и кратному отношению
7	Задачи, решаемые с конца
8	Задачи с промежутками
9	Задачи на планирование действий
10	Логические задачи
11	Задачи на установление взаимно однозначного соответствия между множествами
12	Задачи, решаемые с помощью графов
13	Задачи на упорядочивание множеств
14	Принцип Дирихле
15	Задачи с геометрическим содержанием
16	Олимпиада по математике
Раздел 2 «Решение олимпиадных заданий по русскому языку» - 10 часов	
17- 24	Решение олимпиадных заданий по русскому языку
25	Олимпиада по русскому языку
26	Анализ олимпиады по русскому языку
Раздел 3 «Решение олимпиадных заданий по окружающему миру» - 8 часов	
27- 31	Решение олимпиадных заданий по окружающему миру
32	Олимпиада по окружающему миру

33	Итоговая многопредметная олимпиада для 3 класса
34	Итоговое занятие. Награждение победителей

Тематическое планирование: 4 класс

Раздел 1 «Решение олимпиадных заданий по математике» - 14 часов	
1	Нумерация многозначных чисел
2	Числовые ребусы
3	Задачи, связанные с временем
4	Задачи на движение
5	Арифметические задачи, требующие особых приемов решения
6	Задачи на уравнивание данных
7	Задачи, связанные с промежутками
8	Логические задачи
9	Задачи на установление взаимно однозначного соответствия между множествами
10	Задачи по упорядочиванию множеств
11	Комбинаторные задачи
12	Правдолюбцы и лгуны
13	Задачи с геометрическим содержанием
14	Олимпиада по математике
Раздел 2 «Решение олимпиадных заданий по русскому языку» - 10 часов	
15- 22	Решение олимпиадных заданий по русскому языку
23	Олимпиада по русскому языку
24	Анализ олимпиады по русскому языку
Раздел 3 «Решение олимпиадных заданий по окружающему миру» - 10 часов	
25- 31	Решение олимпиадных заданий по окружающему миру
32	Олимпиада по окружающему миру
33	Итоговая многопредметная олимпиада для 4 класса
34	Итоговое занятие. Награждение победителей

2.1.15. Рабочая программа по курсу внеурочной деятельности «Путь к успеху!»

## Пояснительная записка

Программа курса внеурочной деятельности «Коррекционные занятия» (1 – 4 классы) составлена на основе Федерального государственного образовательного стандарта начального общего образования (далее - ФГОС НОО) и является составной частью основной образовательной программы начального общего образования муниципального автономного общеобразовательного учреждения «Средняя общеобразовательная школа №2 п.Новоорск». Внеурочная деятельность в рамках данного курса представляет индивидуальные и подгрупповые занятия по восполнению пробелов в знаниях (русский язык, математика, литературное чтение, окружающий мир, технология и др.) для обучающихся как по адаптированным основным образовательным программам начального общего образования для детей с задержкой психического развития, так и для обучающихся по ООП НОО МАОУ СОШ №2 п.Новоорск и направлена на создание помощи детям с ограниченными возможностями здоровья (ОВЗ) и не имеющих статус ОВЗ в освоении ООП НОО МАОУ СОШ №2 п.Новоорск, коррекцию недостатков в физическом и (или) психическом развитии обучающихся, их социальную адаптацию.

Актуальность данной программы в нашем образовательном учреждении очень высока. Контингент учащихся достаточно разноуровневый как по социальному статусу, так и по уровню интеллектуального развития. На уровне начального общего образования практически в каждом классе обучаются дети по специальной адаптированной основной образовательной программе для детей с задержкой психического развития, для детей с тяжелыми нарушениями речи. Количество таких детей регулярно увеличивается.

Помимо этого, есть дети, не имеющие статуса ОВЗ, но по тем или иным причинам, испытывающим трудности при освоении того или иного раздела учебного предмета в рамках содержания ООП НОО МАОУ СОШ №2 п.Новоорск (часто болеющие дети, гиперактивные и др.)

Данная программа направлена на реализацию следующих общих целей:

1. Диагностика трудностей обучения и межличностного взаимодействия младших школьников.

2. Оказание помощи в освоении основной образовательной программы начального общего образования детям с трудностями обучения.

Программа обеспечивает:

- своевременное выявление детей с трудностями в освоении ООП НОО МАОУ СОШ №2 п.Новоорск;

- определение особых образовательных потребностей детей с ограниченными возможностями здоровья, детей-инвалидов;

- определение особенностей организации образовательного процесса для рассматриваемой категории детей в соответствии с индивидуальными особенностями каждого ребёнка, структурой нарушения развития и степенью его выраженности;

- создание условий, способствующих освоению детьми с ограниченными возможностями здоровья основной образовательной программы начального общего образования и их интеграции в образовательном учреждении;

- разработку и реализацию индивидуальных учебных планов, организацию индивидуальных и (или) групповых занятий для детей с выраженным нарушением в физическом и (или) психическом развитии;

- реализацию системы мероприятий по социальной адаптации детей с ограниченными возможностями здоровья.

Содержание программы курса внеурочной деятельности «Коррекционные занятия» (1 – 4 классы) определяют следующие принципы:

- соблюдение интересов ребёнка;
- системность;
- непрерывность;
- вариативность;
- рекомендательный характер оказания помощи.

Условия успешного осуществления коррекционно-развивающей работы:

1. Поход к учащемуся с оптимистической гипотезой (безграничная вера в ребенка): Каждый ребенок может научиться всему.

2. Путь к достижению положительного результата может быть только путем «от успеха к успеху». Для ребенка очень важно постоянно чувствовать свою успешность. Это возможно только в том случае, если уровень сложности предлагаемых учителем заданий соответствует уровню возможностей ребенка. Только помня об этом, учитель может дать возможность каждому быть успешным в процессе обучения. И еще одно, что нужно помнить: оценивая работу ребенка, прежде всего необходимо обращать его внимание на то, что уже получилось, и лишь потом высказывать конкретные пожелания по улучшению работы.

3. Создание доброжелательной атмосферы на занятиях. Психологами доказано, что развитие может идти только на положительном эмоциональном фоне. Ребенок намного быстрее добьется успеха, если будет верить в свои силы, будет чувствовать такую же уверенность в обращенных к нему словах учителя, в его действиях.

4. Темп продвижения каждого ученика определяется его индивидуальными возможностями. Ученик не будет работать лучше и быстрее, если он постоянно слышит слова «быстрее, поторопись, ты опять последний», этими словами достигается, как правило, обратный эффект - либо ребенок начинает работать еще медленнее, либо он работает быстрее, но при этом начинает страдать качество (у ребенка появляется принцип: пусть неправильно, зато быстро, как все).

5. Отказ от принципа «перехода количества дополнительных занятий в качество обучения». Суть «качественного» подхода заключается в том, что учитель знает, в чем трудности и как они

могут быть устранены самым эффективным способом. Продуктивен именно такой путь — от знания причины ошибки к ее устранению.

6. Необходимо постоянно отслеживать продвижение каждого ученика. Важно знать ту «точку», в которой ученик находится в данный момент, а также перспективы его развития. Для выполнения этого условия важно точно знать последовательность этапов формирования каждого конкретного навыка. Другими словами, учитель постоянно должен знать:

- а) что ребенок уже может сделать самостоятельно;
- б) что он может сделать с помощью учителя;
- в) в чем эта помощь должна выражаться.

7. В обучении необходимо опираться на «сильные» стороны в развитии ученика, выявленные в процессе диагностики.

8. Содержание учебного материала для проведения коррекционных занятий должно не только предупреждать трудности обучения, но и способствовать общему развитию учащихся. Задания должны быть разнообразными, занимательными, интересно оформленными. Основными методами обучения на занятиях должны быть дидактическая игра и самостоятельная предметно-практическая работа, так как именно в этих видах деятельности ребенка происходит развитие наглядно-образного мышления, произвольности и т. п.

9. Коррекционно-развивающая работа должна осуществляться систематически и регулярно. То, чего так медленно и постепенно удается достигнуть, легко и быстро разрушается, если действия не отработаны до конца, не проконтролирован перенос действия с одного материала на другой.

10. Еще одним условием успешного обучения детей с ОВЗ является организация групповых и индивидуальных занятий, которые дополняют коррекционно-развивающую работу и направлены на преодоление специфических трудностей и недостатков, характерных для учащихся с ОВЗ.

В образовательном учреждении обучение ведется по УМК «Школа России». Активно используются средства обучения, обеспечивающие дифференциацию и индивидуализацию учебной работы на уроке и во внеурочное время:

Данный курс реализуется по 1 часу в неделю, соответственно для обучающихся 1-х классов – 33 часа в учебный год; для обучающихся 2 – 4 классов – 34 часа в учебный год. В форме коррекционных занятий.

Цель коррекционных занятий: коррекция недостатков познавательной и эмоционально-личностной сферы детей средствами изучаемого программного материала.

Задачи, решаемые на коррекционных занятиях:

- создание условий для развития сохранных функций;
- формирование положительной мотивации к обучению;

- повышение уровня общего развития, восполнение пробелов предшествующего развития и обучения;
- коррекция отклонений в развитии познавательной и эмоционально–личностной сферы; формирование механизмов волевой регуляции в процессе осуществления заданной деятельности;
- воспитание умения общаться, развитие коммуникативных навыков.

Коррекционные занятия проводятся с учащимися по мере выявления педагогом индивидуальных пробелов в обучении. Индивидуальные и групповые коррекционные занятия оказываются за пределами максимальной нагрузки обучающихся. Работа с целым классом или с большим числом детей на этих занятиях не допускается.

Учащиеся, удовлетворительно усваивающие учебный материал в ходе фронтальной работы, к индивидуальным занятиям не привлекаются, помощь оказывается ученикам, испытывающим особые затруднения в обучении. Периодически на индивидуальные занятия привлекаются также учащиеся, не усвоившие материал вследствие пропусков уроков по болезни либо из-за «нерабочих» состояний (чрезмерной возбудимости или заторможенности) во время уроков.

Изучение индивидуальных особенностей учащихся позволяет планировать сроки, этапы и основные направления коррекционной работы. Дети, успешно справляющиеся с программой, освобождаются от посещения коррекционно-развивающих занятий.

Промежуточная аттестация проводится в соответствии с Порядком осуществления текущего контроля успеваемости и промежуточной аттестации обучающихся в МАОУ СОШ №2 п.Новоорск и для обучающихся 1-4 х классов носит безотметочный характер (качественная характеристика индивидуальных образовательных достижений по курсу внеурочной деятельности и фиксация характера динамики индивидуальных образовательных достижений).

#### Содержание курса внеурочной деятельности «Коррекционные занятия»

(1 – 4 классы)

Содержание программы направлено на создание условий для преодоления следующих общих трудностей обучения по основным предметам школьного курса.

Трудности в обучении чтению, письму:

- замены букв, обозначающих сходные в произношении и/или восприятии звуки, а также замены букв по внешнему сходству (по механизму движения руки);
- пропуски гласных и согласных букв, пропуск слогов;
- перестановки букв и слогов;

- неправильная постановка ударения в слове;
- нарушения понимания прочитанного;
- аграмматизмы при письме и чтении;

## 2. Трудности при усвоении родного языка:

- недостаточно четкое знание значений общеупотребляемых слов, низкий словарный запас;
- низкий уровень устной и письменной речи, сложности при формулировании основной мысли высказывания, ее речевом оформлении;
- смысловые, грамматические, орфографические ошибки при письменном оформлении высказывания;
- отсутствие дифференциации качественных характеристик звуков;
- неумение определять сильные и слабые позиции для гласных и согласных звуков;
- трудности разбора слова по составу, формальный подход учащегося к определению частей слова;
- неразличение родственных слов и слов с омонимичными корнями, трудности при подборе родственных слов;
- затруднения при определении грамматических признаков различных частей речи, неразличение частей речи;
- неразличение синтаксических и грамматических вопросов к именам существительным;
- неразличение двух характеристик предложения: тип предложения по цели высказывания и по интонации;
- трудности при установлении синтаксической взаимосвязи слов в предложении, при определении главного и зависимого слова;
- неумение выбрать необходимый способ проверки в зависимости от места и типа орфограммы;
- несформированность навыка применять знание орфограмм при письме под диктовку, при записи собственного текста.

## 3. Трудности в процессе овладения читательской деятельностью:

- неумение обобщить информацию, содержащуюся в разных частях текста;
- неумение привести примеры из текста, доказывающие высказанное утверждение;
- неумение на основании прочитанного высказать свою точку зрения, обосновать ее, опираясь на текст;



- проблемы координации имеющихся житейских представлений с информацией, получаемой из текста, особенно в ситуации, когда предшествующий опыт входит в противоречие с имеющейся в тексте информацией;

- неумение использовать разные стратегии работы в зависимости от типа текста, проблемы с точностью восприятия данных при чтении научно- популярного текста.

4. Трудности в работе с текстами-инструкциями, с информацией, представленной в виде графиков, диаграмм, схем и т.д.

5. Трудности в изучении математики:

- неспособность записать число (величину) и дать его (ее) характеристику;

- проблемы пространственной ориентировки, неразличение, неправильное название геометрических фигур, форм окружающего;

- смешение математических понятий (периметр и площадь, частное и разность и т.п.);

- неспособность установить зависимость между величинами (часть- целое; скорость-время-длина пути при равномерном прямолинейном движении; цена-количество-стоимость и др.), решить текстовую задачу в 1-2 действия;

- неумение пользоваться математической терминологией;

- неумение применить алгоритм (способ, прием) выполнения арифметического действия;

- неумение использовать свойства арифметических действий при выполнении вычислений;

- неспособность установить порядок действий в числовом выражении и найти его значение с использованием изученных алгоритмов;

- проблемы в понимании математических отношений (больше/меньше, выше/ниже, дороже/дешевле; «больше/меньше на...», «больше/меньше в ...», «на сколько (во сколько раз) больше/меньше» и др.).

6. Общая характеристика общеучебных трудностей обучения:

- неумение включиться в учебную работу; неспособность самостоятельно начать выполнение задания;

- неготовность выполнять задание без пошаговой инструкции и помощи;

- непонимание, неумение выполнить многокомпонентное задание (состоящее из нескольких простых);

- недостаточная осознанность в усвоении и применении алгоритмов (правил);

- неумение пользоваться полученными знаниями-умениями при решении стандартных учебных и практических задач;

- неспособность учесть все условия и этапы решения задания в ходе его выполнения (неполное выполнение задания);

- смешение (подмена) алгоритмов, понятий; нарушение последовательности шагов алгоритма при его выполнении;

- подмена задания (логически и алгоритмически более простым);

- неспособность контролировать ход (процесс) и результат выполнения задания;

- неумение понять и объяснить причину своей ошибки, исправить ее;

- неумение применить знания в нестандартной ситуации;

- неумение решить учебную задачу с использованием «другого» приема (способа), сравнить решения по степени рациональности.

#### 7. Общая характеристика трудностей межличностных отношений:

Характер взаимодействия ученика и учителя:

- непонимание, неготовность услышать учителя (взрослого), психологическая «несовместимость» (по результатам выполнения теста «Портрет учителя»);

- боязнь критики, негативной оценки;

- отсутствие положительного опыта общения со взрослыми.

Взаимодействие ученика и других учеников:

- эгоцентричность, неумение общаться,

- повышенная тревожность;

- неумение строить совместную деятельность;

- заниженная (завышенная) самооценка.

Планируемые результаты освоения курса внеурочной деятельности «Коррекционные занятия» (1 - 4 классы)

Личностные результаты

У выпускника будут сформированы:

внутренняя позиция школьника на уровне положительного отношения к школе, ориентации на содержательные моменты школьной действительности и принятия образца «хорошего ученика»;

широкая мотивационная основа учебной деятельности, включающая социальные, учебно-познавательные и внешние мотивы;

учебно-познавательный интерес к новому учебному материалу и способам решения новой задачи;

ориентация на понимание причин успеха в учебной деятельности, в том числе на самоанализ и самоконтроль результата, на анализ соответствия результатов требованиям конкретной задачи, на понимание оценок учителей, товарищей, родителей и других людей;

способность к оценке своей учебной деятельности;

основы гражданской идентичности, своей этнической принадлежности в форме осознания «Я» как члена семьи, представителя народа, гражданина России, чувства сопричастности и гордости за свою Родину, народ и историю, осознание ответственности человека за общее благополучие;

ориентация в нравственном содержании и смысле как собственных поступков, так и поступков окружающих людей;

знание основных моральных норм и ориентация на их выполнение;

развитие этических чувств - стыда, вины, совести как регуляторов морального поведения; понимание чувств других людей и сопереживание им;

установка на здоровый образ жизни;

основы экологической культуры: принятие ценности природного мира, готовность следовать в своей деятельности нормам природоохранного, нерасточительного, здоровьесберегающего поведения;

чувство прекрасного и эстетические чувства на основе знакомства с мировой и отечественной художественной культурой.

Выпускник получит возможность для формирования:

внутренней позиции обучающегося на уровне положительного отношения к образовательной организации, понимания необходимости учения, выраженного в преобладании учебно-познавательных мотивов и предпочтении социального способа оценки знаний;

выраженной устойчивой учебно-познавательной мотивации учения;

устойчивого учебно-познавательного интереса к новым общим способам решения задач;

адекватного понимания причин успешности/неуспешности учебной деятельности;

положительной адекватной дифференцированной самооценки на основе критерия успешности реализации социальной роли «хорошего ученика»;

компетентности в реализации основ гражданской идентичности в поступках и деятельности;

морального сознания на конвенциональном уровне, способности к решению моральных дилемм на основе учета позиций партнеров в общении, ориентации на их мотивы и чувства, устойчивое следование в поведении моральным нормам и этическим требованиям;

установки на здоровый образ жизни и реализации ее в реальном поведении и поступках;

осознанных устойчивых эстетических предпочтений и ориентации на искусство как значимую сферу человеческой жизни;

эмпатии как осознанного понимания чувств других людей и сопереживания им, выражающихся в поступках, направленных на помощь другим и обеспечение их благополучия.

Метапредметные результаты

Регулятивные универсальные учебные действия

Выпускник научится:

принимать и сохранять учебную задачу;

учитывать выделенные учителем ориентиры действия в новом учебном материале в сотрудничестве с учителем;

планировать свои действия в соответствии с поставленной задачей и условиями ее реализации, в том числе во внутреннем плане;

учитывать установленные правила в планировании и контроле способа решения;

осуществлять итоговый и пошаговый контроль по результату;

оценивать правильность выполнения действия на уровне адекватной ретроспективной оценки соответствия результатов требованиям данной задачи;

адекватно воспринимать предложения и оценку учителей, товарищей, родителей и других людей;

различать способ и результат действия;

вносить необходимые коррективы в действие после его завершения на основе его оценки и учета характера сделанных ошибок, использовать предложения и оценки для создания нового, более совершенного результата, использовать запись в цифровой форме хода и результатов решения задачи, собственной звучащей речи на русском, родном и иностранном языках.

Выпускник получит возможность научиться:

в сотрудничестве с учителем ставить новые учебные задачи;

преобразовывать практическую задачу в познавательную;

проявлять познавательную инициативу в учебном сотрудничестве;

самостоятельно учитывать выделенные учителем ориентиры действия в новом учебном материале;

осуществлять констатирующий и предвосхищающий контроль по результату и по способу действия, актуальный контроль на уровне произвольного внимания;

самостоятельно оценивать правильность выполнения действия и вносить необходимые коррективы в исполнение как по ходу его реализации, так и в конце действия.

#### Познавательные универсальные учебные действия

Выпускник научится:

осуществлять поиск необходимой информации для выполнения учебных заданий с использованием учебной литературы, энциклопедий, справочников (включая электронные, цифровые), в открытом информационном пространстве, в том числе контролируемом пространстве сети Интернет;

осуществлять запись (фиксацию) выборочной информации об окружающем мире и о себе самом, в том числе с помощью инструментов ИКТ;

использовать знаково-символические средства, в том числе модели (включая виртуальные) и схемы (включая концептуальные), для решения задач;

проявлять познавательную инициативу в учебном сотрудничестве;

строить сообщения в устной и письменной форме;

ориентироваться на разнообразие способов решения задач;

основам смыслового восприятия художественных и познавательных текстов, выделять существенную информацию из сообщений разных видов (в первую очередь текстов);

осуществлять анализ объектов с выделением существенных и несущественных признаков;

осуществлять синтез как составление целого из частей;

проводить сравнение, сериацию и классификацию по заданным критериям;

устанавливать причинно-следственные связи в изучаемом круге явлений;

строить рассуждения в форме связи простых суждений об объекте, его строении, свойствах и связях;

обобщать, т. е. осуществлять генерализацию и выведение общности для целого ряда или класса единичных объектов, на основе выделения сущностной связи;

осуществлять подведение под понятие на основе распознавания объектов, выделения существенных признаков и их синтеза;

устанавливать аналогии;

владеть рядом общих приемов решения задач.

Выпускник получит возможность научиться:

осуществлять расширенный поиск информации с использованием ресурсов библиотек и сети Интернет;

записывать, фиксировать информацию об окружающем мире с помощью инструментов ИКТ;

создавать и преобразовывать модели и схемы для решения задач;

осознанно и произвольно строить сообщения в устной и письменной форме;

осуществлять выбор наиболее эффективных способов решения задач в зависимости от конкретных условий;

осуществлять синтез как составление целого из частей, самостоятельно достраивая и восполняя недостающие компоненты;

осуществлять сравнение, сериацию и классификацию, самостоятельно выбирая основания и критерии для указанных логических операций;

строить логическое рассуждение, включающее установление причинно-следственных связей;

произвольно и осознанно владеть общими приемами решения задач.

Коммуникативные универсальные учебные действия

Выпускник научится:

адекватно использовать коммуникативные, прежде всего речевые, средства для решения различных коммуникативных задач, строить монологическое высказывание (в том числе сопровождая его аудиовизуальной поддержкой), владеть диалогической формой коммуникации, используя в том числе средства и инструменты ИКТ и дистанционного общения;

допускать возможность существования у людей различных точек зрения, в том числе не совпадающих с его собственной, и ориентироваться на позицию партнера в общении и взаимодействии;

учитывать разные мнения и стремиться к координации различных позиций в сотрудничестве;

формулировать собственное мнение и позицию;

договариваться и приходить к общему решению в совместной деятельности, в том числе в ситуации столкновения интересов;

строить понятные для партнера высказывания, учитывающие, что партнер знает и видит, а что нет;

задавать вопросы;

контролировать действия партнера;

использовать речь для регуляции своего действия;

адекватно использовать речевые средства для решения различных коммуникативных задач, строить монологическое высказывание, владеть диалогической формой речи.

Выпускник получит возможность научиться:

учитывать и координировать в сотрудничестве позиции других людей, отличные от собственной;

учитывать разные мнения и интересы и обосновывать собственную позицию;

понимать относительность мнений и подходов к решению проблемы;

аргументировать свою позицию и координировать ее с позициями партнеров в сотрудничестве при выработке общего решения в совместной деятельности;

продуктивно содействовать разрешению конфликтов на основе учета интересов и позиций всех участников;

с учетом целей коммуникации достаточно точно, последовательно и полно передавать партнеру необходимую информацию как ориентир для построения действия;

задавать вопросы, необходимые для организации собственной деятельности и сотрудничества с партнером;

осуществлять взаимный контроль и оказывать в сотрудничестве необходимую взаимопомощь;

адекватно использовать речевые средства для эффективного решения разнообразных коммуникативных задач, планирования и регуляции своей деятельности.

#### Предметные результаты

В соответствии с ООП НОО МАОУ СОШ №2 п.Новоорск и адаптированной образовательной программой для отдельных категорий детей с ОВЗ.

Тематическое планирование по курсу внеурочной деятельности «Коррекционные занятия» (1 - 4 классы)

1 класс (33 часа)

№ п/п	Название раздела, темы	Количество часов
	Письмо и чтение букв	1
	Сравнение и счёт предметов.	1
	Письмо и чтение букв	1

	Множества и действия над ними.	1
	Письмо и чтение букв	1
	Числа от 1 до 10. Число 0. Нумерация.	1
	Письмо и чтение букв	1
	Имя собственное	1
	Числа от 1 до 10. Нумерация.	1
	Слова с несколькими значениями	1
	Числа от 1 до 10. Число 0. Нумерация. Решение задач.	1
	Слова, близкие и противоположные по значению	1
	Числа от 1 до 10. Число 0. Сложение и вычитание. Решение задач.	1
	Звуки и буквы. Алфавит.	1
	Числа от 1 до 10. Число 0. Сложение и вычитание. Решение задач.	1
	Гласные звуки. Обозначение их буквами. Согласные звуки. Обозначение их буквами.	1
	Числа от 1 до 10. Число 0. Сложение и вычитание. Решение задач.	1
	Слоги. Перенос слова.	1
	Числа от 1 до 10. Число 0. Сложение и вычитание. Решение задач.	1
	Ударение. Ударные и безударные гласные звуки. Обозначение их буквами.	1
	Числа от 1 до 10. Число 0. Сложение и вычитание. Решение задач.	1
	Твёрдые и мягкие согласные звуки. Обозначение мягкости согласных звуков на письме.	1
	Числа от 11 до 20. Нумерация. Решение задач.	1
	Правописание буквосочетаний жи-ши, ча-ща, чу-щу.	1
	Числа от 11 до 20. Нумерация. Решение задач.	1



	Разделительный мягкий знак. Разделительный твёрдый знак.	1
	Числа от 11 до 20. Нумерация. Решение задач.	1
	Звонкие и глухие согласные звуки. Обозначение их буквами.	1
	Числа от 11 до 20. Нумерация. Решение задач.	1
	От слова к предложению. Знаки препинания в конце предложения.	1
	Сложение и вычитание. Решение задач.	1
	Повторение изученного за год.	1
	Повторение изученного за год. Решение задач.	1

2 класс (34 часа)

№ п/ п	Название раздела, темы	Количество часов
	Звуки и буквы. Слог. Ударение.	1
	Сложение и вычитание. Решение задач.	1
	Звуки и буквы. Слог. Ударение.	1
	Сложение и вычитание. Числа от 1 до 20. Число 0.	1
	Звуки и буквы. Слог. Ударение.	1
	Умножение и деление. Решение задач.	1
	Слово и его значение.	1
	Умножение и деление. Решение задач.	1
	Состав слова.	1
	Умножение и деление. Решение задач.	1
	Состав слова.	1
	Умножение и деление. Решение задач.	1
	Состав слова.	1

	Умножение и деление. Решение задач.	1
	Состав слова.	1
	Умножение и деление. Решение задач.	1
	Части речи.	1
	Умножение и деление. Решение задач.	1
	Части речи.	1
	Умножение и деление. Решение задач.	1
	Части речи.	1
	Умножение и деление. Решение задач.	1
	Части речи.	1
	Умножение и деление. Решение задач.	1
	Предложение. Текст.	1
	Числа от 0 до 100. Нумерация. Решение задач.	1
	Предложение. Текст.	1
	Числа от 0 до 100. Нумерация. Решение задач.	1
	Предложение. Текст.	1
	Сложение и вычитание. Решение задач.	1
	Повторение изученного за год	1
	Сложение и вычитание. Решение задач.	1
	Повторение изученного за год.	1
	Повторение изученного за год.	1

3 класс (34 часа)

№	Название раздела, темы	Количес
/п		тво часов

	Звуки и буквы	1
	Числа от 0 до 100. Решение составных задач разного типа.	1
	Собственные имена.	1
	Числа от 0 до 100. Сложение и вычитание. . Решение составных задач разного типа.	1
	Безударные гласные в корне слова.	1
	Числа от 0 до 100. Сложение и вычитание. Решение составных задач разного типа.	1
	Парные по звонкости-глухости согласные.	1
	Числа от 0 до 100. Умножение и деление. Решение составных задач разного типа.	1
	Непроизносимые согласные.	1
	Числа от 0 до 100. Умножение и деление. . Решение составных задач разного типа.	1
	Разделительный твёрдый и мягкий знаки.	1
	Числа от 100 до 1000. Нумерация. Решение составных задач разного типа.	1
	Удвоенные согласные	1
	Числа от 100 до 1000. Сложение и вычитание. . Решение составных задач разного типа.	1
	Буквосочетания ЖИ-ШИ, ЧА-ЩА, ЧК-ЧН и др.	1
	Числа от 100 до 1000. Сложение и вычитание. . Решение составных задач разного типа.	1
	Главные члены предложения	1
	Числа от 100 до 1000. Умножение и деление . Решение составных задач разного типа.	1
	Разбор слова по составу	1
	Числа от 100 до 1000. Умножение и деление. Решение составных задач разного типа.	1
	Имя существительное. Собственные и нарицательные имена существительные	1

	Умножение и деление. Устные приёмы вычислений. . Решение составных задач разного типа.	1
	Род и число имен существительных	1
	Умножение и деление. Устные приёмы вычислений. . Решение составных задач разного типа.	1
	Мягкий знак (ь) после шипящих в конце имен существительных женского рода	1
	Решение составных задач разного типа.	1
	Изменение имен существительных по падежам	1
	Умножение и деление. Письменные приёмы вычислений. . Решение составных задач разного типа.	1
	Изменение имен существительных по падежам	1
	Умножение и деление. Письменные приёмы вычислений. . Решение составных задач разного типа.	1
	Глагол как часть речи. Изменение глаголов по временам	1
	Умножение и деление. Письменные приёмы вычислений. Решение составных задач разного типа.	1
	Изменение имен прилагательных по родам и числам. Повторение изученного за год.	1
	Повторение изученного за год.	1

4 класс (34 часа)

№ п /п	Название раздела, темы	Количес тво часов
	Правила написания разделительных твёрдого и мягкого знаков, жи-ши, ча-ща, чу-щу.	1
	Числа от 100 до 1000. Решение составных задач разного	1

	типа.	
	Повторение правил употребления прописной буквы. Правила переноса.	1
	Числа от 100 до 1000. Приёмы рациональных вычислений. Решение составных задач разного типа.	1
	Написание слов с безударными гласными в корне.	1
	Числа от 100 до 1000. Решение составных задач разного типа.	1
	Парные по звонкости-глухости согласные.	1
	Числа от 100 до 1000. Решение составных задач разного типа.	1
	Непроизносимые согласные.	1
	Числа, которые больше 1000. Нумерация. Решение составных задач разного типа.	1
	Разделительный твёрдый и мягкий знаки.	1
	Числа, которые больше 1000. Сложение и вычитание. Решение составных задач разного типа.	1
	Удвоенные согласные	1
	Числа, которые больше 1000. Сложение и вычитание. Решение составных задач разного типа.	1
	Знаки препинания в конце предложения.	1
	Числа, которые больше 1000. Сложение и вычитание. Решение составных задач разного типа.	1
	Главные члены предложения. Второстепенные члены предложения.	1
	Числа, которые больше 1000. Умножение и деление. Решение составных задач разного типа	1
	Предложения с однородными членами. Отработка навыка нахождения однородных членов предложения.	1
	Числа, которые больше 1000. Умножение и деление. Решение составных задач разного типа.	1
	Простые и сложные предложения. Знаки препинания в	1

	сложных предложениях	
	Числа, которые больше 1000. Умножение и деление. Решение составных задач разного типа	1
	Повторение и систематизация знаний о составе слова.	1
	Решение составных задач разного типа	1
	Три склонения имён существительных. Алгоритм написания безударных окончаний имен существительных.	1
	Решение составных задач разного типа	1
	Обобщение правил написания мягкого знака на конце имён существительных после шипящих.	1
	Числа, которые больше 1000. Умножение и деление. Решение составных задач разного типа	1
	Правописание безударных окончаний имен прилагательных	1
	Числа, которые больше 1000. Умножение и деление. Решение составных задач разного типа	1
	Склонение местоимений.	1
	Числа, которые больше 1000. Умножение и деление. Решение составных задач разного типа	1
	Спряжение глаголов. Повторение изученного за год.	1
	Повторение изученного за год.	1

#### 2.1.16. Рабочая программа курса внеурочной деятельности

«Разговоры о

важном»

Пояснительная

записка

Программа курса внеурочной деятельности «Разговоры о важном» (далее – программа) разработана в соответствии с требованиями федеральных государственных образовательных стандартов начального общего, основного общего и среднего общего образования, ориентирована на обеспечение индивидуальных потребностей обучающихся и направлена на достижение планируемых результатов федеральных основных образовательных программ начального общего, основного общего и среднего общего образования с учётом выбора участниками образовательных отношений курсов внеурочной деятельности. Это позволяет обеспечить единство обязательных требований ФГОС во всём пространстве школьного образования: не только на уроке, но и во внеурочной деятельности.

Задачей педагога, работающего по программе, является развитие у обучающегося ценностного отношения к Родине, природе, человеку, культуре, знаниям, здоровью, сохранение и укрепление традиционных российских духовно-нравственных ценностей.

Педагог помогает обучающемуся:

- в формировании его российской идентичности;
- в формировании интереса к познанию;
- в формировании осознанного отношения к своим правам и свободам и уважительного отношения к правам и свободам других;
- в выстраивании собственного поведения с позиции нравственных правовых норм;
- в создании мотивации для участия в социально значимой деятельности;
- в развитии у школьников общекультурной компетентности;
- в развитии умения принимать осознанные решения и делать выбор;
- в осознании своего места в обществе;
- в познании себя, своих мотивов, устремлений, склонностей;
- в формировании готовности к личностному самоопределению.

Цикл внеурочных занятий "Разговоры о важном" является частью содержания внеурочной деятельности.





## **СОДЕРЖАНИЕ КУРСА ВНЕУРОЧНОЙ ДЕЯТЕЛЬНОСТИ «РАЗГОВОРЫ О ВАЖНОМ»**

Занятия по программе проводятся в формах, соответствующих возрастным особенностям обучающихся и позволяющих им вырабатывать собственную мировоззренческую позицию по обсуждаемым темам (например, познавательные беседы, деловые игры, викторины, интервью, блиц-опросы и т. д.). Следует отметить, что внеурочные занятия входят в общую систему воспитательной работы образовательной организации, поэтому тематика и содержание должны обеспечить реализацию их назначения и целей.

Это позволяет на практике соединить обучающую и воспитательную деятельность педагога, ориентировать её не только на интеллектуальное, но и на нравственное, социальное развитие ребёнка. Многие темы внеурочных занятий выходят за рамки содержания, изучаемого на уроках, но это не означает, что учитель будет обязательно добиваться точного усвоения нового знания, запоминания и чёткого воспроизведения нового термина или понятия. В течение учебного года обучающиеся много раз будут возвращаться к обсуждению одних и тех же понятий, что послужит постепенному осознанному их принятию.

Наличие сценариев внеурочных занятий не означает формального следования им. При реализации содержания занятия, которое предлагается в сценарии, педагог учитывает региональные, национальные, этнокультурные особенности территории, где функционирует данная образовательная организация. Обязательно учитывается и уровень развития школьников, их интересы и потребности. При необходимости, исходя из статуса семей обучающихся, целесообразно уточнить (изменить, скорректировать) и творческие задания, выполнять которые предлагается вместе с родителями, другими членами семьи.

Личностных результатов можно достичь, увлекая школьников совместной, интересной и многообразной деятельностью, позволяющей раскрыть потенциал каждого; используя разные формы работы; устанавливая во время занятий доброжелательную, поддерживающую атмосферу; насыщая занятия ценностным содержанием. Задача педагога, организуя беседы, дать возможность школьнику анализировать, сравнивать и выбирать.

Внеурочное занятие проходит каждый понедельник. Оно начинается поднятием Государственного флага Российской Федерации, слушанием (исполнением) гимна Российской Федерации.

Это мероприятие проходит в общем школьном актовом зале. Затем обучающиеся расходятся по классам, где проходит тематическая часть занятия. При подготовке к занятию учитель должен внимательно ознакомиться со сценарием и методическими комментариями к нему. Необходимо обратить внимание на три структурные части сценария: первая часть – мотивационная, вторая часть – основная, третья часть – заключительная.

Цель мотивационной части занятия – предъявление обучающимся темы занятия, выдвижение мотива его проведения. Эта часть обычно начинается с просмотра видеоматериала, оценка которого является введением в дальнейшую содержательную часть занятия.

Основная часть строится как сочетание разнообразной деятельности обучающихся: *интеллектуальной* (работа с представленной информацией), *коммуникативной* (беседы, обсуждение видеоролика), *практической* (выполнение разнообразных заданий), *игровой* (дидактическая и ролевая игра), *творческой* (обсуждение воображаемых ситуаций, художественное творчество).

В заключительной части подводятся итоги занятия.

Содержания занятий внеурочного курса.

**Образ будущего. Ко Дню знаний.** Иметь позитивный образ будущего – значит понимать, к чему стремиться, и осознавать, что это придаёт жизни определённую наполненность, наполняя её глубокими смыслами и ценностями. Будущее России – это образ сильного и независимого государства, благополучие которого напрямую зависит от наших действий уже сегодня. День знаний – это праздник, который напоминает нам о важности и ценности образования, которое является основой позитивного образа будущего, ведь в условиях стремительных изменений в мире крайне важно учиться на протяжении всей жизни, чтобы идти в ногу со временем.

**Век информации. 120 лет Информационному агентству России ТАСС.** Информационное телеграфное агентство России (ИТАР-ТАСС) – это крупнейшее мировое агентство, одна из самых цитируемых новостных служб страны. Агентство неоднократно меняло названия, но всегда неизменными оставались его государственный статус и функции – быть источником достоверной информации о России для всего мира. В век информации крайне важен навык критического мышления. Необходимо уметь анализировать и оценивать информацию, распознавать фейки и не распространять их.

**Дорогами России.** «Российские железные дороги» – крупнейшая российская компания, с большой историей, обеспечивающая пассажирские и транспортные перевозки. Вклад РЖД в совершенствование экономики страны. Железнодорожный транспорт – самый устойчивый и надёжный для пассажиров: всепогодный, безопасный и круглогодичный. Развитие транспортной сферы России. Профессии, связанные с железнодорожным транспортом.

**Путь зерна.** Российское сельское хозяйство – ключевая отрасль промышленности нашей страны, главной задачей которой является производство продуктов питания. Агропромышленный комплекс России выполняет важнейшую миссию по обеспечению всех россиян продовольствием, а его мощности позволяют обеспечивать пшеницей треть всего населения планеты. Сельское хозяйство — это отрасль, которая объединила в себе традиции нашего народа с современными технологиями: роботами, информационными системами, цифровыми устройствами. Разноплановость и востребованность сельскохозяйственных профессий, технологичность и экономическая привлекательность отрасли (агрохолдинги, фермерские хозяйства и т. п.).

**День учителя.** Учитель – одна из важнейших в обществе профессий. Назначение учителя – социальное служение, образование и воспитание подрастающего поколения. В разные исторические времена труд учителя уважаем, социально значим, оказывает влияние на развитие образования членов общества. Учитель – советчик, помощник, участник познавательной деятельности школьников.

**Легенды о России.** Любовь к Родине, патриотизм – качества гражданина России. Знание истории страны, историческая правда, сохранение исторической памяти – основа мировоззренческого суверенитета страны. Попытки исказить роль России в мировой истории – одна из стратегий информационной войны против нашей страны.

**Что значит быть взрослым?** Быть взрослым – это нести ответственность за себя, своих близких и свою страну. Активная жизненная позиция, созидательный подход к жизни, умение принимать решения и осознавать их значение, жить в соответствии с духовно-нравственными ценностями общества – основа взрослого человека. Проекты, в которых

младший школьник может проявлять свою ответственность и заботу о других.

**Как создать крепкую семью. День отца.** Семья как ценность для каждого гражданина страны. Крепкая семья – защита и забота каждого члена семьи о своих близких. Образ крепкой семьи в литературных произведениях. Преемственность поколений: семейные ценности и традиции (любовь, взаимопонимание, участие в семейном хозяйстве, воспитании детей). Особое отношение к старшему поколению, проявление действенного уважения, внимания к бабушкам и дедушкам, забота о них.

**Гостеприимная Россия.** Ко Дню народного единства. Гостеприимство – качество, объединяющее все народы России. Семейные традиции встречи гостей, кулинарные традиции народов России. Путешествие по России – это знакомство с культурой, историей и традициями разных народов. Гастрономический туризм – это вид путешествий, основой которого являются поездки туристов по стране с целью знакомства с особенностями местной кухни и кулинарных традиций.

**Твой вклад в общее дело.** Уплата налогов – это коллективная и личная ответственность, вклад гражданина в благополучие государства и общества. Ни одно государство не может обойтись без налогов, это основа бюджета страны, основной источник дохода. Своим небольшим вкладом мы создаём будущее страны, процветание России. Каким будет мой личный вклад в общее дело?

**С заботой к себе и окружающим.** Доброта и забота – качества настоящего человека, способного оказывать помощь и поддержку, проявлять милосердие. Доброе дело: кому оно необходимо и для кого предназначено. Добрые дела граждан России: благотворительность и жертвование как проявление добрых чувств и заботы об окружающих.

**День матери.** Мать, мама – главные в жизни человека слова. Мать – хозяйка в доме, хранительница семейного очага, воспитательница детей. Материнство – это счастье и ответственность. Многодетные матери: примеры из истории и современной жизни. «Мать-героиня» – высшее звание Российской Федерации. Как поздравить маму в её праздник – День матери?

**Миссия-милосердие (ко Дню волонтера).** Кто такой волонтер? Деятельность волонтеров как социальное служение в военное и мирное время: примеры из истории и современной жизни. Милосердие и забота – качества волонтеров. Направления волонтерской деятельности: экологическое, социальное, медицинское, цифровое и т. д. Зооволонтерство – возможность заботы и помощи животным.

**День Героев Отечества.** Герои Отечества – это самоотверженные и мужественные люди, которые любят свою Родину и трудятся во благо Отчизны. Качества героя – человека, ценою собственной жизни и здоровья, спасающего других: смелость и отвага, самопожертвование и ответственность за судьбу других. Проявление уважения к героям, стремление воспитывать у себя волевые качества: смелость, решительность, стремление прийти на помощь. Участники СВО – защитники будущего нашей страны.

**Как пишут законы?** Для чего нужны законы? Как менялся свод российских законов от древних времён до наших дней. Законодательная власть в России. Что такое права и обязанности гражданина? От инициативы людей до закона: как появляется закон? Работа депутатов: от проблемы – к решению (позитивные примеры).

**Одна страна – одни традиции.** Новогодние традиции, объединяющие все народы России. Новый год – любимый семейный праздник. История

возникновения новогоднего праздника в России. Участие детей в подготовке и встрече Нового года. Подарки и пожелания на Новый год. История создания новогодних игрушек. О чём люди мечтают в Новый год.

**День российской печати.** Праздник посвящён работникам печати, в том числе редакторам, журналистам, издателям, корректорам, – всем, кто в той или иной степени связан с печатью. Российские традиции издательского дела, история праздника. Издание печатных средств информации – коллективный труд людей многих профессий. Школьные средства массовой информации.

**День студента.** День российского студенчества: история праздника и его традиции. История основания Московского государственного университета имени М.В. Ломоносова. Студенческие годы – это путь к овладению профессией, возможность для творчества и самореализации. Наука: научные открытия позволяют улучшать жизнь людей, обеспечивают прогресс общества. Науку делают талантливые, творческие, увлечённые люди.

**БРИКС (тема о международных отношениях).** Роль нашей страны в современном мире. БРИКС – символ многополярности мира. Единство и многообразие стран БРИКС. Взаимная поддержка помогает государствам развивать торговлю и экономику, обмениваться знаниями и опытом в различных сферах жизни общества. Россия успешно развивает контакты с широким кругом союзников и партнёров. Значение российской культуры для всего мира.

**Бизнес и технологическое предпринимательство.** Что сегодня делается для успешного развития экономики России? Учиться сегодня нужно так, чтобы суметь в дальнейшем повысить уровень своего образования,

перестроиться на использование новых цифровых технологий там, где их раньше никогда не было.

**Искусственный интеллект и человек. Стратегия взаимодействия.** Искусственный интеллект – стратегическая отрасль в России, оптимизирующая процессы и повышающая эффективность производства. Искусственный интеллект – помощник человека. ИИ помогает только при условии, если сам человек обладает хорошими знаниями и критическим мышлением. Правила безопасного использования цифровых ресурсов.

**Что значит служить Отечеству? 280 лет со дня рождения Ф. Ушакова.** День защитника Отечества: исторические традиции. Профессия военного: кто её выбирает сегодня. Защита Отечества – обязанность гражданина Российской Федерации, проявление любви к родной земле, Родине. Честь и воинский долг. 280-летие со дня рождения великого русского флотоводца Ф.Ф. Ушакова. Качества российского воина: смелость, героизм, самопожертвование.

**Арктика – территория развития.** Многообразие и красота природы России: представление о природных особенностях Арктики. Зима в Арктике самая холодная, снежная и суровая. Животные Арктики. Российские исследователи Арктики. Россия – мировой лидер атомной отрасли. Атомный ледокольный флот, развитие Северного морского пути. Знакомство с проектами развития Арктики.

**Международный женский день.** Международный женский день – праздник благодарности и любви к женщине. Женщина в современном обществе – труженица, мать, воспитатель детей. Великие женщины в истории России. Выдающиеся женщины XX века, прославившие Россию.



**Массовый спорт в России.** Развитие массового спорта – вклад в благополучие и здоровье нации, будущие поколения страны. Здоровый образ жизни, забота о собственном здоровье, спорт как важнейшая часть жизни современного человека. Условия развития массового спорта в России.

**День воссоединения Крыма и Севастополя с Россией. 100-летие Артека.** История и традиции Артека. После воссоединения Крыма и Севастополя с Россией Артек – это уникальный и современный комплекс из 9 лагерей, работающих круглый год. Артек – пространство для творчества, саморазвития и самореализации.

**Служение творчеством. Зачем людям искусство? 185 лет со дня рождения П.И. Чайковского.** Искусство – это способ общения и диалога между поколениями и народами. Роль музыки в жизни человека: музыка сопровождает человека с рождения до конца жизни. Способность слушать, воспринимать и понимать музыку. Россия – страна с богатым культурным наследием, страна великих композиторов, писателей, художников, признанных во всём мире. Произведения П.И. Чайковского, служение своей стране творчеством.

**Моя малая Родина (региональный и местный компонент).** Россия – великая и уникальная страна, каждый из её регионов прекрасен и неповторим своими природными, экономическими и другими ресурсами. Любовь к родному краю, способность любоваться природой и беречь её – часть любви к Отчизне. Патриот честно трудится, заботится о процветании своей страны, уважает её историю и культуру.

**Герои космической отрасли.** Исследования космоса помогают нам понять, как возникла наша Вселенная. Россия – лидер в развитии космической отрасли. Полёты в космос – это результат огромного труда большого коллектива учёных, рабочих, космонавтов, которые обеспечили

первенство нашей Родины в освоении космического пространства. В условиях невесомости космонавты проводят сложные научные эксперименты, что позволяет российской науке продвигаться в освоении новых материалов и создании новых технологий.

**Гражданская авиация России.** Значение авиации для жизни общества и каждого человека. Как мечта летать изменила жизнь человека. Легендарная история развития российской гражданской авиации. Героизм конструкторов, инженеров и лётчиков-испытателей первых российских самолётов. Мировые рекорды российских лётчиков. Современное авиастроение. Профессии, связанные с авиацией.

**Медицина России.** Охрана здоровья граждан России – приоритет государственной политики страны. Современные поликлиники и больницы. Достижения российской медицины. Технологии будущего в области медицины. Профессия врача играет ключевую роль в поддержании и улучшении здоровья людей и их уровня жизни. Врач – не просто профессия, это настоящее призвание, требующее не только знаний, но и человеческого сочувствия, служения обществу.

**Что такое успех? (ко Дню труда).** Труд – основа жизни человека и развития общества. Человек должен иметь знания и умения, быть терпеливым и настойчивым, не бояться трудностей (труд и трудно – однокоренные слова), находить пути их преодоления. Чтобы добиться долгосрочного успеха, нужно много трудиться. Профессии будущего: что будет нужно стране, когда я вырасту?

**80-летие Победы в Великой Отечественной войне.** День Победы – священная дата, память о которой передаётся от поколения к поколению. Историческая память: память о подвиге нашего народа в годы Великой Отечественной войны. Важно помнить нашу историю и чтить память всех

людей, перенёвших тяготы войны. Бессмертный полк. Страницы героического прошлого, которые нельзя забывать.

**Жизнь в Движении.** 19 мая – День детских общественных организаций. Детские общественные организации разных поколений объединяли и объединяют активных, целеустремлённых ребят. Участники детских общественных организаций находят друзей, вместе делают полезные дела и ощущают себя частью большого коллектива. Знакомство с проектами «Орлята России» и Движение Первых.

**Ценности, которые нас объединяют.** Ценности – это важнейшие нравственные ориентиры для человека и общества. Духовно-нравственные ценности России, объединяющие всех граждан страны.

## **ПЛАНИРУЕМЫЕ ОБРАЗОВАТЕЛЬНЫЕ РЕЗУЛЬТАТЫ**

### **ЛИЧНОСТНЫЕ РЕЗУЛЬТАТЫ**

В сфере гражданско-патриотического воспитания: становление ценностного отношения к своей Родине – России; осознание своей этнокультурной и российской гражданской идентичности; сопричастность к прошлому, настоящему и будущему своей страны и родного края; уважение к своему и другим народам; первоначальные представления о человеке как члене общества, о правах и ответственности, уважении и достоинстве человека, о нравственно-этических нормах поведения и правилах межличностных отношений.

В сфере духовно-нравственного воспитания: признание индивидуальности каждого человека; проявление сопереживания, уважения и доброжелательности; неприятие любых форм поведения, направленных на причинение физического и морального вреда другим людям.

В сфере эстетического воспитания: уважительное отношение и интерес к художественной культуре, восприимчивость к разным видам искусства, традициям и творчеству своего и других народов; стремление к самовыражению в разных видах художественной деятельности.

В сфере физического воспитания, формирования культуры здоровья и эмоционального благополучия: соблюдение правил здорового и безопасного (для себя и других людей) образа жизни в окружающей среде (в том числе информационной); бережное отношение к физическому и психическому здоровью.

В сфере трудового воспитания: осознание ценности труда в жизни человека и общества, ответственное потребление и бережное отношение к результатам труда, интерес к различным профессиям.

В сфере экологического воспитания: бережное отношение к природе; неприятие действий, приносящих ей вред.

В сфере понимания ценности научного познания: первоначальные представления о научной картине мира; познавательные интересы, активность, инициативность, любознательность и самостоятельность в познании.

### **МЕТАПРЕДМЕТНЫЕ РЕЗУЛЬТАТЫ**

В сфере овладения познавательными универсальными учебными действиями: сравнивать объекты, устанавливать основания для сравнения, устанавливать аналогии; определять существенный признак для

классификации, классифицировать предложенные объекты; находить закономерности и противоречия в рассматриваемых фактах, данных и наблюдениях на основе предложенного педагогическим работником алгоритма; выявлять недостаток информации для решения учебной (практической) задачи на основе предложенного алгоритма; устанавливать причинно-следственные связи в ситуациях, поддающихся непосредственному наблюдению или знакомых по опыту, делать выводы; определять разрыв между реальным и желательным состоянием объекта (ситуации) на основе предложенных педагогическим работником вопросов; формулировать выводы и подкреплять их доказательствами на основе результатов проведённого наблюдения (опыта, измерения, классификации, сравнения, исследования); прогнозировать возможное развитие процессов, событий и их последствия в аналогичных или сходных ситуациях; выбирать источник получения информации, согласно заданному алгоритму находить в предложенном источнике информацию, представленную в явном виде, распознавать достоверную и недостоверную информацию самостоятельно или на основании предложенного педагогическим работником способа её проверки; соблюдать с помощью взрослых (педагогических работников, родителей (законных представителей) несовершеннолетних обучающихся) правила информационной безопасности при поиске информации в сети Интернет; анализировать и создавать текстовую, видео-, графическую, звуковую информацию в соответствии с учебной задачей.

В сфере овладения коммуникативными универсальными учебными действиями: воспринимать и формулировать суждения, выражать эмоции в соответствии с целями и условиями общения в знакомой среде; проявлять уважительное отношение к собеседнику, соблюдать правила ведения диалога и дискуссии, признавать возможность существования разных точек зрения, корректно и аргументированно высказывать своё мнение; строить речевое высказывание в соответствии с поставленной задачей; создавать устные и письменные тексты (описание, рассуждение, повествование); готовить небольшие публичные выступления, подбирать иллюстративный материал к тексту выступления; принимать цель совместной деятельности, коллективно строить действия по её достижению: распределять роли, договариваться, обсуждать процесс и результат совместной работы, проявлять готовность руководить, выполнять поручения, подчиняться, ответственно выполнять свою часть работы; оценивать свой вклад в общий результат. В сфере овладения регулятивными универсальными учебными действиями: планировать действия по решению учебной задачи для

получения результата; выстраивать последовательность выбранных действий; устанавливать причины успеха/неудач учебной деятельности; корректировать свои учебные действия для преодоления ошибок.

## **ПРЕДМЕТНЫЕ РЕЗУЛЬТАТЫ**

Предметные результаты представлены с учётом специфики содержания предметных областей, к которым имеет отношение содержание курса внеурочной деятельности «Разговоры о важном».

Русский язык: формирование первоначального представления о многообразии языков и культур на территории Российской Федерации, о языке как одной из главных духовно-нравственных ценностей народа; понимание роли языка как основного средства общения; осознание значения русского языка как государственного языка Российской Федерации; понимание роли русского языка как языка межнационального общения; осознание правильной устной и письменной речи как показателя общей культуры человека; овладение основными видами речевой деятельности на основе первоначальных представлений о нормах современного русского литературного языка; использование в речевой деятельности норм современного русского литературного языка и речевого этикета.

Литературное чтение: осознание значимости художественной литературы и произведений устного народного творчества для всестороннего развития личности человека; формирование первоначального представления о многообразии жанров художественных произведений и произведений устного народного творчества; овладение элементарными умениями анализа и интерпретации текста. Иностранный язык: знакомство представителей других стран с культурой России.

Математика и информатика: развитие логического мышления; приобретение опыта работы с информацией, представленной в графической и текстовой форме, развитие умений извлекать, анализировать, использовать информацию и делать выводы.

Окружающий мир: формирование уважительного отношения к своей семье и семейным традициям, родному краю, России, её истории и культуре, природе; формирование чувства гордости за национальные свершения, открытия, победы; формирование первоначальных представлений о природных и социальных объектах как компонентах единого мира, о многообразии объектов и явлений природы, о связи мира живой и неживой природы; формирование основ рационального поведения и обоснованного

принятия решений; формирование первоначальных представлений о традициях и обычаях, хозяйственных занятиях населения и массовых профессиях родного края, достопримечательностях столицы России и родного края, наиболее значимых объектах Всемирного культурного и природного наследия в России, важнейших для страны и личности событиях и фактах прошлого и настоящего России, основных правах и обязанностях гражданина Российской Федерации; развитие умений описывать, сравнивать и группировать изученные природные объекты и явления, выделяя их существенные признаки и отношения между объектами и явлениями; понимание простейших причинно-следственных связей в окружающем мире (в том числе на материале о природе и культуре родного края); приобретение базовых умений работы с доступной информацией (текстовой, графической, аудиовизуальной) о природе и обществе, безопасного использования электронных ресурсов образовательной организации и сети Интернет, получения информации из источников в современной информационной среде; формирование навыков здорового и безопасного образа жизни на основе выполнения правил безопасного поведения в окружающей среде, в том числе знаний о небезопасности разглашения личной и финансовой информации при общении с людьми вне семьи, в сети Интернет, и опыта соблюдения правил безопасного поведения при использовании личных финансов; приобретение опыта положительного эмоционально-ценностного отношения к природе, стремления действовать в окружающей среде в соответствии с экологическими нормами поведения.

Основы религиозных культур и светской этики: понимание необходимости нравственного совершенствования, духовного развития, роли в этом личных усилий человека; развитие умений анализировать и давать нравственную оценку поступкам, отвечать за них, проявлять готовность к сознательному самоограничению в поведении; построение суждений оценочного характера, раскрывающих значение нравственности, веры как регуляторов поведения человека в обществе и условий духовно-нравственного развития личности; понимание ценности семьи; овладение навыками общения с людьми разного вероисповедания, осознание, что оскорбление представителей другой веры есть нарушение нравственных норм поведения в обществе; понимание ценности человеческой жизни, человеческого достоинства, честного труда людей на благо человека, общества; формирование умений объяснять значение слов «милосердие», «сострадание», «прощение», «дружелюбие», находить образы, приводить примеры проявления любви к ближнему, милосердия и сострадания в религиозной культуре, истории России,

современной жизни, открытость к сотрудничеству, готовность оказывать помощь; осуждение любых случаев унижения человеческого достоинства, знание общепринятых в российском обществе норм морали, отношений и поведения людей, основанных на российских традиционных духовных ценностях, конституционных правах, свободах и обязанностях гражданина.

Изобразительное искусство: выполнение творческих работ с использованием различных материалов и средств художественной выразительности изобразительного искусства; умение характеризовать виды и жанры изобразительного искусства; умение характеризовать отличительные особенности художественных промыслов России.

Музыка: знание основных жанров народной и профессиональной музыки.

Труд (технология): формирование общих представлений о мире профессий, значении труда в жизни человека и общества, многообразии предметов материальной культуры. Физическая культура: формирование общих представлений о физической культуре и спорте, физической активности человека, физических качествах, жизненно важных прикладных умениях и навыках, основных физических упражнениях; развитие умения взаимодействовать со сверстниками в игровых заданиях и игровой деятельности, соблюдая правила честной игры.



## ТЕМАТИЧЕСКОЕ ПЛАНИРОВАНИЕ

### 1 КЛАСС

№ п/п	Наименование разделов и тем программы	Количество часов	Основное содержание	Основные виды деятельности	Цифровые ресурсы
1	Образ будущего. Ко Дню знаний	1	<p>Иметь позитивный образ будущего – значит понимать, к чему стремиться, и осознавать, что это придаёт жизни определённость, наполняя её глубокими смыслами и ценностями.</p> <p>Будущее России – это образ сильного и независимого государства, благополучие которого напрямую зависит от наших действий уже сегодня.</p> <p>День знаний – это праздник, который напоминает нам о важности и ценности образования, которое</p>	Беседа с обучающимися	<a href="https://razgovor.edsoo.ru/">https://razgovor.edsoo.ru/</a>

			является основой позитивного образа будущего, ведь в условиях стремительных изменений в мире крайне важно учиться на протяжении всей жизни, чтобы идти в ногу со временем.		
2	Век информации. 120 лет. Информационному агентству России ТАСС	1	Информационное телеграфное агентство России (ИТАР-ТАСС) – это крупнейшее мировое агентство, одна из самых цитируемых новостных служб страны. Агентство неоднократно меняло названия, но всегда неизменными оставались его государственный статус и функции – быть источником достоверной информации о России для всего мира. В век информации крайне	Беседа с обучающимися	<a href="https://razgovor.edsoo.ru/">https://razgovor.edsoo.ru/</a>

			<p>важен навык критического мышления.</p> <p>Необходимо уметь анализировать и оценивать информацию, распознавать фейки и не распространять их.</p>		
3	Дорогами России	1	<p>«Российские железные дороги» – крупнейшая российская компания, с большой историей, обеспечивающая пассажирские и транспортные перевозки. Вклад РЖД в совершенствование экономики страны. Железнодорожный транспорт – самый устойчивый и надёжный для пассажиров: всепогодный, безопасный и круглогодичный. Развитие</p>	Беседа с обучающимися	<a href="https://razgovor.edsoo.ru/">https://razgovor.edsoo.ru/</a>

			транспортной сферы России. Профессии, связанные с железнодорожным транспортом.		
4	Путь зерна	1	<p>Российское сельское хозяйство – ключевая отрасль промышленности нашей страны, главной задачей которой является производство продуктов питания. Агропромышленный комплекс России выполняет важнейшую миссию по обеспечению всех россиян продовольствием, а его мощности позволяют обеспечивать пшеницей треть всего населения планеты. Сельское хозяйство - это отрасль, которая объединила в себе традиции нашего</p>	Беседа с обучающимися	<a href="https://razgovor.edsoo.ru/">https://razgovor.edsoo.ru/</a>

			<p>народа с современными технологиями: роботами, информационными системами, цифровыми устройствами. Разноплановость и востребованность сельскохозяйственных профессий, технологичность и экономическая привлекательность отрасли (агрохолдинги, фермерские хозяйства и т. п.)</p>		
5	День учителя	1	<p>Учитель – одна из важнейших в обществе профессий. Назначение учителя – социальное служение, образование и воспитание подрастающего поколения. В разные исторические времена труд учителя уважаем,</p>	Беседа с обучающимися	<a href="https://razgovor.edsoo.ru/">https://razgovor.edsoo.ru/</a>

			<p>социально значим, оказывает влияние на развитие образования членов общества.</p> <p>Учитель – советчик, помощник, участник познавательной деятельности школьников.</p>		
6	Легенды о России	1	<p>Любовь к Родине, патриотизм – качества гражданина России.</p> <p>Знание истории страны, историческая правда, сохранение исторической памяти – основа мировоззренческого суверенитета страны.</p> <p>Попытки исказить роль России в мировой истории – одна из стратегий информационной войны против нашей страны.</p>	Беседа с обучающимися	<a href="https://razgovor.edsoo.ru/">https://razgovor.edsoo.ru/</a>
7	Что значит быть взрослым?	1	<p>Быть взрослым – это нести ответственность за себя, своих близких</p>	Беседа с обучающимися	<a href="https://razgovor.edsoo.ru/">https://razgovor.edsoo.ru/</a>

			<p>и свою страну.  Активная жизненная позиция,  созидательный подход к жизни,  умение принимать решения и осознавать их значение, жить в соответствии с духовно-нравственными ценностями общества – основа взрослого человека. Проекты, в которых младший школьник может проявлять свою ответственность и заботу о других.</p>		
8	<p>Как создать крепкую семью. День отца</p>	1	<p>Семья как ценность для каждого гражданина страны. Крепкая семья – защита и забота каждого члена семьи о своих близких. Образ крепкой семьи в литературных произведениях. Преимущество</p>	<p>Беседа с обучающимися</p>	<p><a href="https://razgovor.edsoo.ru/">https://razgovor.edsoo.ru/</a></p>

			<p>поколений: семейные ценности и традиции (любовь, взаимопонимание, участие в семейном хозяйстве, воспитании детей). Особое отношение к старшему поколению, проявление действенного уважения, внимания к бабушкам и дедушкам, забота о них.</p>		
9	<p>Гостеприимная Россия. Ко Дню народного единства</p>	1	<p>Быть взрослым – это нести ответственность за себя, своих близких и свою страну. Активная жизненная позиция, созидательный подход к жизни, умение принимать решения и осознавать их значение, жить в соответствии с духовно-нравственными ценностями общества</p>	<p>Беседа с обучающимися</p>	<p><a href="https://razgovor.edsoo.ru/">https://razgovor.edsoo.ru/</a></p>



			<p>– основа взрослого человека. Проекты, в которых младший школьник может проявлять свою ответственность и заботу о других. Как создать крепкую семью. День отца. Семья как ценность для каждого гражданина страны. Крепкая семья – защита и забота каждого члена семьи о своих близких. Образ крепкой семьи в литературных произведениях. Преемственность поколений: семейные ценности и традиции (любовь, взаимопонимание, участие в семейном хозяйстве, воспитании детей). Особое отношение к старшему поколению, проявление</p>		
--	--	--	---	--	--

			действенного уважения, внимания к бабушкам и дедушкам, забота о них.		
10	Твой вклад в общее дело	1	Уплата налогов – это коллективная и личная ответственность, вклад гражданина в благополучие государства и общества. Ни одно государство не может обойтись без налогов, это основа бюджета страны, основной источник дохода. Своим небольшим вкладом мы создаём будущее страны, процветание России. Каким будет мой личный вклад в общее дело?	Беседа с обучающимися	<a href="https://razgovor.edsoo.ru/">https://razgovor.edsoo.ru/</a>
11	С заботой к себе и окружающим	1	Доброта и забота – качества настоящего человека, способного оказывать помощь и	Беседа с обучающимися	<a href="https://razgovor.edsoo.ru/">https://razgovor.edsoo.ru/</a>

			<p>поддержку, проявлять милосердие. Доброе дело: кому оно необходимо и для кого предназначено. Добрые дела граждан России: благотворительность и пожертвование как проявление добрых чувств и заботы об окружающих.</p>		
12	День матери	1	<p>Мать, мама – главные в жизни человека слова. Мать – хозяйка в доме, хранительница семейного очага, воспитательница детей. Материнство – это счастье и ответственность. Многодетные матери: примеры из истории и современной жизни. «Мать-героиня» – высшее звание Российской Федерации. Как поздравить маму в её</p>	Беседа с обучающимися	<a href="https://razgovor.edsoo.ru/">https://razgovor.edsoo.ru/</a>

			праздник – День матери?		
13	Миссия-милосердие (ко Дню волонтера)	1	<p>Кто такой волонтер?          Деятельность волонтеров как социальное служение в военное и мирное время: примеры из истории и современной жизни.          Милосердие и забота – качества волонтеров.          Направления волонтерской деятельности: экологическое, социальное, медицинское, цифровое и т. д.          Зооволонтерство – возможность заботы и помощи животным.</p>	Беседа с обучающимися	<a href="https://razgovor.edsoo.ru/">https://razgovor.edsoo.ru/</a>
14	День Героев Отечества	1	<p>Герои Отечества – это самоотверженные и мужественные люди, которые любят свою Родину и трудятся во благо Отчизны.</p>	Беседа с обучающимися	<a href="https://razgovor.edsoo.ru/">https://razgovor.edsoo.ru/</a>

			<p>Качества героя – человека, ценою собственной жизни и здоровья спасающего других: смелость и отвага, самопожертвование и ответственность за судьбу других. Проявление уважения к героям, стремление воспитывать у себя волевые качества: смелость, решительность, стремление прийти на помощь. Участники СВО – защитники будущего нашей страны.</p>		
15	Как пишут законы?	1	<p>Для чего нужны законы? Как менялся свод российских законов от древних времён до наших дней. Законодательная власть в России. Что такое права и обязанности</p>	Беседа с обучающимися	<a href="https://razgovor.edsoo.ru/">https://razgovor.edsoo.ru/</a>

			<p>гражданина? От инициативы людей до закона: как появляется закон?  Работа депутатов: от проблемы – к решению (позитивные примеры).</p>		
16	Одна страна – одни традиции	1	<p>Новогодние традиции, объединяющие все народы России.  Новый год – любимый семейный праздник.  История возникновения новогоднего праздника в России.  Участие детей в подготовке и встрече Нового года. Подарки и пожелания на Новый год. История создания новогодних игрушек. О чём люди мечтают в Новый год.</p>	Беседа с обучающимися	<a href="https://razgovor.edsoo.ru/">https://razgovor.edsoo.ru/</a>
17	День российской печати	1	<p>Праздник посвящён работникам печати, в том числе редакторам, журналистам,</p>	Беседа с обучающимися	<a href="https://razgovor.edsoo.ru/">https://razgovor.edsoo.ru/</a>

			<p>издателям, корректорам, – всем, кто в той или иной степени связан с печатью. Российские традиции издательского дела, история праздника. Издание печатных средств информации – коллективный труд людей многих профессий. Школьные средства массовой информации.</p>		
18	День студента	1	<p>День российского студенчества: история праздника и его традиции. История основания Московского государственного университета имени М.В. Ломоносова. Студенческие годы – это путь к овладению профессией, возможность для творчества и самореализации.</p>	Беседа с обучающимися	<a href="https://razgovor.edsoo.ru/">https://razgovor.edsoo.ru/</a>

			<p>Наука: научные открытия позволяют улучшать жизнь людей, обеспечивают прогресс общества. Науку делают талантливые, творческие, увлечённые люди.</p>		
19	БРИКС (тема о международных отношениях)	1	<p>Роль нашей страны в современном мире. БРИКС – символ многополярности мира. Единство и многообразие стран БРИКС. Взаимная поддержка помогает государствам развивать торговлю и экономику, обмениваться знаниями и опытом в различных сферах жизни общества. Россия успешно развивает контакты с широким кругом союзников и партнёров. Значение российской культуры</p>	Беседа с обучающимися	<a href="https://razgovor.edsoo.ru/">https://razgovor.edsoo.ru/</a>



			для всего мира.		
20	Бизнес и технологическое предпринимательство	1	Что сегодня делается для успешного развития экономики России? Учиться сегодня нужно так, чтобы суметь в дальнейшем повысить уровень своего образования, перестроиться на использование новых цифровых технологий там, где их раньше никогда не было.	Беседа с обучающимися	<a href="https://razgovor.edsoo.ru/">https://razgovor.edsoo.ru/</a>
21	Искусственный интеллект и человек. Стратегия взаимодействия	1	Стратегия взаимодействия. Искусственный интеллект – стратегическая отрасль в России, оптимизирующая процессы и повышающая эффективность производства. Искусственный интеллект – помощник человека.	Беседа с обучающимися	<a href="https://razgovor.edsoo.ru/">https://razgovor.edsoo.ru/</a>

			<p>ИИ помогает только при условии, если сам человек обладает хорошими знаниями и критическим мышлением. Правила безопасного использования цифровых ресурсов.</p>		
22	<p>Что значит служить Отечеству? 280 лет со дня рождения Ф. Ушакова</p>	1	<p>День защитника Отечества: исторические традиции. Профессия военного: кто её выбирает сегодня. Защита Отечества – обязанность гражданина Российской Федерации, проявление любви к родной земле, Родине. Честь и воинский долг. 280-летие со дня рождения великого русского флотоводца Ф.Ф. Ушакова. Качества российского воина: смелость, героизм,</p>	<p>Беседа с обучающимися</p>	<p><a href="https://razgovor.edsoo.ru/">https://razgovor.edsoo.ru/</a></p>

			самопожертвование.		
23	Арктика – территория развития	1	<p>Многообразие и красота природы России: представление о природных особенностях Арктики. Зима в Арктике самая холодная, снежная и суровая. Животные Арктики. Российские исследователи Арктики. Россия – мировой лидер атомной отрасли. Атомный ледокольный флот, развитие Северного морского пути. Знакомство с проектами развития Арктики.</p>	Беседа с обучающимися	<a href="https://razgovor.edsoo.ru/">https://razgovor.edsoo.ru/</a>
24	Международный женский день	1	<p>Международный женский день – праздник благодарности и любви к женщине. Женщина в</p>	Беседа с обучающимися[	<a href="https://razgovor.edsoo.ru/">https://razgovor.edsoo.ru/</a>

			<p>современном обществе – труженица, мать, воспитатель детей. Великие женщины в истории России. Выдающиеся женщины XX века, прославившие Россию.</p>		
25	Массовый спорт в России	1	<p>Развитие массового спорта – вклад в благополучие и здоровье нации, будущие поколения страны. Здоровый образ жизни, забота о собственном здоровье, спорт как важная часть жизни современного человека. Условия развития массового спорта в России.</p>	Беседа с обучающимися	<a href="https://razgovor.edsoo.ru/">https://razgovor.edsoo.ru/</a>
26	День воссоединения Крыма и Севастополя с Россией. 100-летие Артека	1	<p>История и традиции Артека. После воссоединения Крыма и Севастополя с Россией Артек – это</p>	Беседа с обучающимися	<a href="https://razgovor.edsoo.ru/">https://razgovor.edsoo.ru/</a>

			<p>уникальный и современный комплекс из 9 лагерей, работающих круглый год. Артек – пространство для творчества, саморазвития и самореализации.</p>		
27	<p>Служение творчеством. Зачем людям искусство? 185 лет со дня рождения П.И. Чайковского</p>	1	<p>185 лет со дня рождения П.И. Чайковского. Искусство – это способ общения и диалога между поколениями и народами. Роль музыки в жизни человека: музыка сопровождает человека с рождения до конца жизни. Способность слушать, воспринимать и понимать музыку. Россия – страна с богатым культурным наследием, страна великих композиторов,</p>	<p>Беседа с обучающимися</p>	<p><a href="https://razgovor.edsoo.ru/">https://razgovor.edsoo.ru/</a></p>

			писателей, художников, признанных во всём мире. Произведения П.И. Чайковского, служение своей стране творчеством.		
28	Моя малая Родина (региональный и местный компонент)	1	Россия – великая и уникальная страна, каждый из её регионов прекрасен и неповторим своими природными, экономическими и другими ресурсами. Любовь к родному краю, способность любоваться природой и беречь её – часть любви к Отчизне. Патриот честно трудится, заботится о процветании своей страны, уважает её историю и культуру.	Беседа с обучающимися	<a href="https://razgovor.edsoo.ru/">https://razgovor.edsoo.ru/</a>
29	Герои космической отрасли	1	Исследования космоса помогают нам понять, как возникла наша	Беседа с обучающимися	<a href="https://razgovor.edsoo.ru/">https://razgovor.edsoo.ru/</a>

			<p>Вселенная. Россия – лидер в развитии космической отрасли. Полёты в космос – это результат огромного труда большого коллектива учёных, рабочих, космонавтов, которые обеспечили первенство нашей Родины в освоении космического пространства. В условиях невесомости космонавты проводят сложные научные эксперименты, что позволяет российской науке продвигаться в освоении новых материалов и создании новых технологий.</p>		
30	Гражданская авиация России	1	<p>Значение авиации для жизни общества и каждого человека. Как мечта летать изменила жизнь человека. Легендарная история развития российской</p>	Беседа с обучающимися	<a href="https://razgovor.edsoo.ru/">https://razgovor.edsoo.ru/</a>

			<p>гражданской авиации.          Героизм конструкторов, инженеров и лётчиков-испытателей первых российских самолётов. Мировые рекорды российских лётчиков.          Современное авиастроение.          Профессии, связанные с авиацией.</p>		
31	Медицина России	1	<p>Охрана здоровья граждан России – приоритет государственной политики страны.          Современные поликлиники и больницы.          Достижения российской медицины.          Технологии будущего в области медицины.          Профессия врача играет ключевую роль в поддержании и улучшении здоровья</p>	Беседа с обучающимися	<a href="https://razgovor.edsoo.ru/">https://razgovor.edsoo.ru/</a>



			людей и их уровня жизни. Врач – не просто профессия, это настоящее призвание, требующее не только знаний, но и человеческого сочувствия, служения обществу.		
32	Что такое успех? (ко Дню труда)	1	Труд – основа жизни человека и развития общества. Человек должен иметь знания и умения, быть терпеливым и настойчивым, не бояться трудностей (труд и трудно – однокоренные слова), находить пути их преодоления. Чтобы добиться долгосрочного успеха, нужно много трудиться. Профессии будущего: что будет нужно стране, когда я вырасту?	Беседа с обучающимися	<a href="https://razgovor.edsoo.ru/">https://razgovor.edsoo.ru/</a>
33	80-летие Победы в Великой	1	День Победы –	Беседа с	<a href="https://razgovor.edsoo.ru/">https://razgovor.edsoo.ru/</a>

	Отечественной войне		<p>священная дата, память о которой передаётся от поколения к поколению.</p> <p>Историческая память: память о подвиге нашего народа в годы Великой Отечественной войны. Важно помнить нашу историю и чтить память всех людей, перенёсших тяготы войны. Бессмертный полк. Страницы героического прошлого, которые нельзя забывать.</p>	обучающимися	
34	Жизнь в Движении	1	<p>19 мая – День детских общественных организаций. Детские общественные организации разных поколений объединяли и объединяют активных, целеустремлённых ребят. Участники</p>	Беседа с обучающимися	<a href="https://razgovor.edsoo.ru/">https://razgovor.edsoo.ru/</a>

			детских общественных организаций находят друзей, вместе делают полезные дела и ощущают себя частью большого коллектива. Знакомство с проектами «Орлята России» и Движение Первых.		
35	Ценности, которые нас объединяют	1	Ценности – это важнейшие нравственные ориентиры для человека и общества. Духовно-нравственные ценности России, объединяющие всех граждан страны.	Беседа с обучающимися	<a href="https://razgovor.edsoo.ru/">https://razgovor.edsoo.ru/</a>
<b>ОБЩЕЕ КОЛИЧЕСТВО ЧАСОВ ПО ПРОГРАММЕ</b>		35			

## 2 КЛАСС

№ п/п	Наименование разделов и тем программы	Количество часов	Основное содержание	Основные виды деятельности	Цифровые ресурсы
1	Образ будущего. Ко Дню знаний	1	<p>Иметь позитивный образ будущего – значит понимать, к чему стремиться, и осознавать, что это придаёт жизни определённость, наполняя её глубокими смыслами и ценностями.</p> <p>Будущее России – это образ сильного и независимого государства, благополучие которого напрямую зависит от наших действий уже сегодня.</p> <p>День знаний – это праздник, который напоминает нам о важности и ценности образования, которое является основой</p>	Беседа с обучающимися	<a href="https://razgovor.edsoo.ru/">https://razgovor.edsoo.ru/</a>

			<p>позитивного образа будущего, ведь в условиях стремительных изменений в мире крайне важно учиться на протяжении всей жизни, чтобы идти в ногу со временем.</p>		
2	<p>Век информации. 120 лет. Информационному агентству России ТАСС</p>	1	<p>Информационное телеграфное агентство России (ИТАР-ТАСС) – это крупнейшее мировое агентство, одна из самых цитируемых новостных служб страны. Агентство неоднократно меняло названия, но всегда неизменными оставались его государственный статус и функции – быть источником достоверной информации о России для всего мира. В век информации крайне важен навык</p>	<p>Беседа с обучающимися</p>	<p><a href="https://razgovor.edsoo.ru/">https://razgovor.edsoo.ru/</a></p>

			<p>критического мышления. Необходимо уметь анализировать и оценивать информацию, распознавать фейки и не распространять их.</p>		
3	Дорогами России	1	<p>«Российские железные дороги» – крупнейшая российская компания, с большой историей, обеспечивающая пассажирские и транспортные перевозки. Вклад РЖД в совершенствование экономики страны. Железнодорожный транспорт – самый устойчивый и надёжный для пассажиров: всепогодный, безопасный и круглогодичный. Развитие транспортной сферы</p>	Беседа с обучающимися	<a href="https://razgovor.edsoo.ru/">https://razgovor.edsoo.ru/</a>

			<p>России. Профессии, связанные с железнодорожным транспортом.</p>		
4	Путь зерна	1	<p>Российское сельское хозяйство – ключевая отрасль промышленности нашей страны, главной задачей которой является производство продуктов питания. Агропромышленный комплекс России выполняет важнейшую миссию по обеспечению всех россиян продовольствием, а его мощности позволяют обеспечивать пшеницей треть всего населения планеты. Сельское хозяйство - это отрасль, которая объединила в себе традиции нашего народа с</p>	Беседа с обучающимися	<a href="https://razgovor.edsoo.ru/">https://razgovor.edsoo.ru/</a>

			<p>современными технологиями: роботами, информационными системами, цифровыми устройствами. Разноплановость и востребованность сельскохозяйственных профессий, технологичность и экономическая привлекательность отрасли (агрохолдинги, фермерские хозяйства и т. п.)</p>		
5	День учителя	1	<p>Учитель – одна из важнейших в обществе профессий. Назначение учителя – социальное служение, образование и воспитание подрастающего поколения. В разные исторические времена труд учителя уважаем, социально значим,</p>	Беседа с обучающимися	<a href="https://razgovor.edsoo.ru/">https://razgovor.edsoo.ru/</a>



			оказывает влияние на развитие образования членов общества. Учитель – советчик, помощник, участник познавательной деятельности школьников.		
6	Легенды о России	1	Любовь к Родине, патриотизм – качества гражданина России. Знание истории страны, историческая правда, сохранение исторической памяти – основа мировоззренческого суверенитета страны. Попытки исказить роль России в мировой истории – одна из стратегий информационной войны против нашей страны.	Беседа с обучающимися	<a href="https://razgovor.edsoo.ru/">https://razgovor.edsoo.ru/</a>
7	Что значит быть взрослым?	1	Быть взрослым – это нести ответственность за себя, своих близких и свою страну.	Беседа с обучающимися	<a href="https://razgovor.edsoo.ru/">https://razgovor.edsoo.ru/</a>

			<p>Активная жизненная позиция, созидательный подход к жизни, умение принимать решения и осознавать их значение, жить в соответствии с духовно-нравственными ценностями общества – основа взрослого человека. Проекты, в которых младший школьник может проявлять свою ответственность и заботу о других.</p>		
8	<p>Как создать крепкую семью. День отца</p>	1	<p>Семья как ценность для каждого гражданина страны. Крепкая семья – защита и забота каждого члена семьи о своих близких. Образ крепкой семьи в литературных произведениях. Преемственность поколений: семейные</p>	<p>Беседа с обучающимися</p>	<p><a href="https://razgovor.edsoo.ru/">https://razgovor.edsoo.ru/</a></p>

			ценности и традиции (любовь, взаимопонимание, участие в семейном хозяйстве, воспитании детей). Особое отношение к старшему поколению, проявление действенного уважения, внимания к бабушкам и дедушкам, забота о них.		
9	Гостеприимная Россия. Ко Дню народного единства	1	Быть взрослым – это нести ответственность за себя, своих близких и свою страну. Активная жизненная позиция, созидательный подход к жизни, умение принимать решения и осознавать их значение, жить в соответствии с духовно-нравственными ценностями общества – основа взрослого	Беседа с обучающимися	<a href="https://razgovor.edsoo.ru/">https://razgovor.edsoo.ru/</a>

			<p>человека. Проекты, в которых младший школьник может проявлять свою ответственность и заботу о других. Как создать крепкую семью. День отца. Семья как ценность для каждого гражданина страны. Крепкая семья – защита и забота каждого члена семьи о своих близких. Образ крепкой семьи в литературных произведениях. Преемственность поколений: семейные ценности и традиции (любовь, взаимопонимание, участие в семейном хозяйстве, воспитании детей). Особое отношение к старшему поколению, проявление действенного</p>		
--	--	--	---	--	--

			уважения, внимания к бабушкам и дедушкам, забота о них.		
10	Твой вклад в общее дело	1	Уплата налогов – это коллективная и личная ответственность, вклад гражданина в благополучие государства и общества. Ни одно государство не может обойтись без налогов, это основа бюджета страны, основной источник дохода. Своим небольшим вкладом мы создаём будущее страны, процветание России. Каким будет мой личный вклад в общее дело?	Беседа с обучающимися	<a href="https://razgovor.edsoo.ru/">https://razgovor.edsoo.ru/</a>
11	С заботой к себе и окружающим	1	Доброта и забота – качества настоящего человека, способного оказывать помощь и поддержку, проявлять	Беседа с обучающимися	<a href="https://razgovor.edsoo.ru/">https://razgovor.edsoo.ru/</a>

			<p>милосердие. Доброе дело: кому оно необходимо и для кого предназначено. Добрые дела граждан России: благотворительность и пожертвование как проявление добрых чувств и заботы об окружающих.</p>		
12	День матери	1	<p>Мать, мама – главные в жизни человека слова. Мать – хозяйка в доме, хранительница семейного очага, воспитательница детей. Материнство – это счастье и ответственность. Многодетные матери: примеры из истории и современной жизни. «Мать-героиня» – высшее звание Российской Федерации. Как поздравить маму в её праздник – День</p>	Беседа с обучающимися	<a href="https://razgovor.edsoo.ru/">https://razgovor.edsoo.ru/</a>

			матери?		
13	Миссия-милосердие (ко Дню волонтера)	1	<p>Кто такой волонтер?  Деятельность волонтеров как социальное служение в военное и мирное время: примеры из истории и современной жизни.  Милосердие и забота – качества волонтеров.  Направления волонтерской деятельности: экологическое, социальное, медицинское, цифровое и т. д.  Зооволонтерство – возможность заботы и помощи животным.</p>	Беседа с обучающимися	<a href="https://razgovor.edsoo.ru/">https://razgovor.edsoo.ru/</a>
14	День Героев Отечества	1	<p>Герои Отечества – это самоотверженные и мужественные люди, которые любят свою Родину и трудятся во благо Отчизны.  Качества героя –</p>	Беседа с обучающимися	<a href="https://razgovor.edsoo.ru/">https://razgovor.edsoo.ru/</a>

			<p>человека, ценою собственной жизни и здоровья спасающего других: смелость и отвага, самопожертвование и ответственность за судьбу других. Проявление уважения к героям, стремление воспитывать у себя волевые качества: смелость, решительность, стремление прийти на помощь. Участники СВО – защитники будущего нашей страны.</p>		
15	Как пишут законы?	1	<p>Для чего нужны законы? Как менялся свод российских законов от древних времён до наших дней. Законодательная власть в России. Что такое права и обязанности гражданина? От</p>	Беседа с обучающимися	<a href="https://razgovor.edsoo.ru/">https://razgovor.edsoo.ru/</a>



			<p>инициативы людей до закона: как появляется закон?          Работа депутатов: от проблемы – к решению (позитивные примеры).</p>		
16	Одна страна – одни традиции	1	<p>Новогодние традиции, объединяющие все народы России.          Новый год – любимый семейный праздник.          История возникновения новогоднего праздника в России.          Участие детей в подготовке и встрече Нового года. Подарки и пожелания на Новый год. История создания новогодних игрушек. О чём люди мечтают в Новый год.</p>	Беседа с обучающимися	<a href="https://razgovor.edsoo.ru/">https://razgovor.edsoo.ru/</a>
17	День российской печати	1	<p>Праздник посвящён работникам печати, в том числе редакторам, журналистам, издателям,</p>	Беседа с обучающимися	<a href="https://razgovor.edsoo.ru/">https://razgovor.edsoo.ru/</a>

			<p>корректорам, – всем, кто в той или иной степени связан с печатью. Российские традиции издательского дела, история праздника. Издание печатных средств информации – коллективный труд людей многих профессий. Школьные средства массовой информации.</p>		
18	День студента	1	<p>День российского студенчества: история праздника и его традиции. История основания Московского государственного университета имени М.В. Ломоносова. Студенческие годы – это путь к овладению профессией, возможность для творчества и самореализации. Наука: научные</p>	Беседа с обучающимися	<a href="https://razgovor.edsoo.ru/">https://razgovor.edsoo.ru/</a>

			<p>открытия позволяют улучшать жизнь людей, обеспечивают прогресс общества. Науку делают талантливые, творческие, увлечённые люди.</p>		
19	БРИКС (тема о международных отношениях)	1	<p>Роль нашей страны в современном мире. БРИКС – символ многополярности мира. Единство и многообразие стран БРИКС. Взаимная поддержка помогает государствам развивать торговлю и экономику, обмениваться знаниями и опытом в различных сферах жизни общества. Россия успешно развивает контакты с широким кругом союзников и партнёров. Значение российской культуры для всего мира.</p>	Беседа с обучающимися	<a href="https://razgovor.edsoo.ru/">https://razgovor.edsoo.ru/</a>

20	Бизнес и технологическое предпринимательство	1	<p>Что сегодня делается для успешного развития экономики России? Учиться сегодня нужно так, чтобы суметь в дальнейшем повысить уровень своего образования, перестроиться на использование новых цифровых технологий там, где их раньше никогда не было.</p>	Беседа с обучающимися	<a href="https://razgovor.edsoo.ru/">https://razgovor.edsoo.ru/</a>
21	Искусственный интеллект и человек. Стратегия взаимодействия	1	<p>Стратегия взаимодействия. Искусственный интеллект – стратегическая отрасль в России, оптимизирующая процессы и повышающая эффективность производства. Искусственный интеллект – помощник человека. ИИ помогает только при условии, если сам</p>	Беседа с обучающимися	<a href="https://razgovor.edsoo.ru/">https://razgovor.edsoo.ru/</a>

			человек обладает хорошими знаниями и критическим мышлением. Правила безопасного использования цифровых ресурсов.		
22	Что значит служить Отечеству? 280 лет со дня рождения Ф. Ушакова	1	<p>День защитника Отечества: исторические традиции. Профессия военного: кто её выбирает сегодня. Защита Отечества – обязанность гражданина Российской Федерации, проявление любви к родной земле, Родине. Честь и воинский долг. 280-летие со дня рождения великого русского флотоводца Ф.Ф. Ушакова. Качества российского воина: смелость, героизм, самопожертвование.</p>	Беседа с обучающимися	<a href="https://razgovor.edsoo.ru/">https://razgovor.edsoo.ru/</a>

23	Арктика – территория развития	1	<p>Многообразие и красота природы России: представление о природных особенностях Арктики. Зима в Арктике самая холодная, снежная и суровая. Животные Арктики. Российские исследователи Арктики. Россия – мировой лидер атомной отрасли. Атомный ледокольный флот, развитие Северного морского пути. Знакомство с проектами развития Арктики.</p>	Беседа с обучающимися	<a href="https://razgovor.edsoo.ru/">https://razgovor.edsoo.ru/</a>
24	Международный женский день	1	<p>Международный женский день – праздник благодарности и любви к женщине. Женщина в современном обществе –</p>	Беседа с обучающимися	<a href="https://razgovor.edsoo.ru/">https://razgovor.edsoo.ru/</a>

			<p>труженица, мать, воспитатель детей.</p> <p>Великие женщины в истории России.</p> <p>Выдающиеся женщины XX века, прославившие Россию.</p>		
25	Массовый спорт в России	1	<p>Развитие массового спорта – вклад в благополучие и здоровье нации, будущие поколения страны. Здоровый образ жизни, забота о собственном здоровье, спорт как важнейшая часть жизни современного человека. Условия развития массового спорта в России.</p>	Беседа с обучающимися	<a href="https://razgovor.edsoo.ru/">https://razgovor.edsoo.ru/</a>
26	День воссоединения Крыма и Севастополя с Россией. 100-летие Артека	1	<p>История и традиции Артека. После воссоединения Крыма и Севастополя с Россией Артек – это уникальный и современный</p>	Беседа с обучающимися	<a href="https://razgovor.edsoo.ru/">https://razgovor.edsoo.ru/</a>

			<p>комплекс из 9 лагерей, работающих круглый год. Артек – пространство для творчества, саморазвития и самореализации.</p>		
27	<p>Служение творчеством. Зачем людям искусство? 185 лет со дня рождения П.И. Чайковского</p>	1	<p>185 лет со дня рождения П.И. Чайковского. Искусство – это способ общения и диалога между поколениями и народами. Роль музыки в жизни человека: музыка сопровождает человека с рождения до конца жизни. Способность слушать, воспринимать и понимать музыку. Россия – страна с богатым культурным наследием, страна великих композиторов, писателей, художников,</p>	<p>Беседа с обучающимися</p>	<p><a href="https://razgovor.edsoo.ru/">https://razgovor.edsoo.ru/</a></p>



			признанных во всём мире. Произведения П.И. Чайковского, служение своей стране творчеством.		
28	Моя малая Родина (региональный и местный компонент)	1	Россия – великая и уникальная страна, каждый из её регионов прекрасен и неповторим своими природными, экономическими и другими ресурсами. Любовь к родному краю, способность любоваться природой и беречь её – часть любви к Отчизне. Патриот честно трудится, заботится о процветании своей страны, уважает её историю и культуру.	Беседа с обучающимися	<a href="https://razgovor.edsoo.ru/">https://razgovor.edsoo.ru/</a>
29	Герои космической отрасли	1	Исследования космоса помогают нам понять, как возникла наша Вселенная. Россия – лидер в развитии	Беседа с обучающимися	<a href="https://razgovor.edsoo.ru/">https://razgovor.edsoo.ru/</a>

			<p>космической отрасли. Полёты в космос – это результат огромного труда большого коллектива учёных, рабочих, космонавтов, которые обеспечили первенство нашей Родины в освоении космического пространства. В условиях невесомости космонавты проводят сложные научные эксперименты, что позволяет российской науке продвигаться в освоении новых материалов и создании новых технологий.</p>		
30	Гражданская авиация России	1	<p>Значение авиации для жизни общества и каждого человека. Как мечта летать изменила жизнь человека. Легендарная история развития российской гражданской авиации. Героизм</p>	Беседа с обучающимися	<a href="https://razgovor.edsoo.ru/">https://razgovor.edsoo.ru/</a>

			<p>конструкторов, инженеров и лётчиков-испытателей первых российских самолётов. Мировые рекорды российских лётчиков.</p> <p>Современное авиастроение.</p> <p>Профессии, связанные с авиацией.</p>		
31	Медицина России	1	<p>Охрана здоровья граждан России – приоритет государственной политики страны.</p> <p>Современные поликлиники и больницы.</p> <p>Достижения российской медицины.</p> <p>Технологии будущего в области медицины.</p> <p>Профессия врача играет ключевую роль в поддержании и улучшении здоровья людей и их уровня жизни. Врач – не</p>	Беседа с обучающимися	<a href="https://razgovor.edsoo.ru/">https://razgovor.edsoo.ru/</a>

			просто профессия, это настоящее призвание, требующее не только знаний, но и человеческого сочувствия, служения обществу.		
32	Что такое успех? (ко Дню труда)	1	Труд – основа жизни человека и развития общества. Человек должен иметь знания и умения, быть терпеливым и настойчивым, не бояться трудностей (труд и трудно – однокоренные слова), находить пути их преодоления. Чтобы добиться долгосрочного успеха, нужно много трудиться. Профессии будущего: что будет нужно стране, когда я вырасту?	Беседа с обучающимися	<a href="https://razgovor.edsoo.ru/">https://razgovor.edsoo.ru/</a>
33	80-летие Победы в Великой Отечественной войне	1	День Победы – священная дата, память о которой	Беседа с обучающимися	<a href="https://razgovor.edsoo.ru/">https://razgovor.edsoo.ru/</a>

			<p>передаётся от поколения к поколению.</p> <p>Историческая память: память о подвиге нашего народа в годы Великой Отечественной войны. Важно помнить нашу историю и чтить память всех людей, перенёсших тяготы войны. Бессмертный полк. Страницы героического прошлого, которые нельзя забывать.</p>		
34	Жизнь в Движении	1	<p>19 мая – День детских общественных организаций. Детские общественные организации разных поколений объединяли и объединяют активных, целеустремлённых ребят. Участники детских общественных</p>	Беседа с обучающимися	<a href="https://razgovor.edsoo.ru/">https://razgovor.edsoo.ru/</a>

			<p>организаций находят друзей, вместе делают полезные дела и ощущают себя частью большого коллектива. Знакомство с проектами «Орлята России» и Движение Первых.</p>		
35	Ценности, которые нас объединяют	1	<p>Ценности – это важнейшие нравственные ориентиры для человека и общества. Духовно-нравственные ценности России, объединяющие всех граждан страны.</p>	Беседа с обучающимися	<a href="https://razgovor.edsoo.ru/">https://razgovor.edsoo.ru/</a>
<b>ОБЩЕЕ КОЛИЧЕСТВО ЧАСОВ ПО ПРОГРАММЕ</b>		35			

### 3 КЛАСС

№ п/п	Наименование разделов и тем программы	Количество часов	Основное содержание	Основные виды деятельности	Цифровые ресурсы
1	Образ будущего. Ко Дню знаний	1	Иметь позитивный образ будущего – значит понимать, к чему стремиться, и осознавать, что это придаёт жизни определённую, наполняя её глубокими смыслами и ценностями. Будущее России – это образ сильного и независимого государства, благополучие которого напрямую зависит от наших действий уже сегодня. День знаний – это праздник, который напоминает нам о важности и	Беседа с обучающимися	<a href="https://razgovor.edsoo.ru/">https://razgovor.edsoo.ru/</a>

			ценности образования, которое является основой позитивного образа будущего, ведь в условиях стремительных изменений в мире крайне важно учиться на протяжении всей жизни, чтобы идти в ногу со временем.		
2	Век информации. 120 лет. Информационному агентству России ТАСС	1	Информационное телеграфное агентство России (ИТАР-ТАСС) – это крупнейшее мировое агентство, одна из самых цитируемых новостных служб страны. Агентство неоднократно меняло названия, но всегда неизменными оставались его государственный статус и функции –	Беседа с обучающимися	<a href="https://razgovor.edsoo.ru/">https://razgovor.edsoo.ru/</a>



			<p>быть источником достоверной информации о России для всего мира. В век информации крайне важен навык критического мышления. Необходимо уметь анализировать и оценивать информацию, распознавать фейки и не распространять их.</p>		
3	Дорогами России	1	<p>«Российские железные дороги» – крупнейшая российская компания, с большой историей, обеспечивающая пассажирские и транспортные перевозки. Вклад РЖД в совершенствование экономики страны. Железнодорожный</p>	Беседа с обучающимися	<a href="https://razgovor.edsoo.ru/">https://razgovor.edsoo.ru/</a>

			<p>транспорт – самый устойчивый и надёжный для пассажиров: всепогодный, безопасный и круглогодичный.</p> <p>Развитие транспортной сферы России. Профессии, связанные с железнодорожным транспортом.</p>		
4	Путь зерна	1	<p>Учитель – одна из важнейших в обществе профессий.</p> <p>Назначение учителя – социальное служение, образование и воспитание подрастающего поколения. В разные исторические времена труд учителя уважаем, социально значим, оказывает влияние на развитие</p>	Беседа с обучающимися	<a href="https://razgovor.edsoo.ru/">https://razgovor.edsoo.ru/</a>

			образования членов общества. Учитель – советчик, помощник, участник познавательной деятельности школьников.		
5	День учителя	1	Любовь к Родине, патриотизм – качества гражданина России. Знание истории страны, историческая правда, сохранение исторической памяти – основа мировоззренческого суверенитета страны. Попытки исказить роль России в мировой истории – одна из стратегий информационной войны против нашей страны.	Беседа с обучающимися	<a href="https://razgovor.edsoo.ru/">https://razgovor.edsoo.ru/</a>
6	Легенды о России	1	Любовь к Родине, патриотизм – качества гражданина	Беседа с обучающимися	<a href="https://razgovor.edsoo.ru/">https://razgovor.edsoo.ru/</a>

			<p>России. Знание истории страны, историческая правда, сохранение исторической памяти – основа мировоззренческого суверенитета страны. Попытки исказить роль России в мировой истории – одна из стратегий информационной войны против нашей страны.</p>		
7	<p>Что значит быть взрослым?</p>	1	<p>Быть взрослым – это нести ответственность за себя, своих близких и свою страну. Активная жизненная позиция, созидательный подход к жизни, умение принимать решения и осознавать их значение, жить в соответствии с</p>	<p>Беседа с обучающимися</p>	<p><a href="https://razgovor.edsoo.ru/">https://razgovor.edsoo.ru/</a></p>

			<p>духовно-нравственными ценностями общества – основа взрослого человека. Проекты, в которых младший школьник может проявлять свою ответственность и заботу о других.</p>		
8	<p>Как создать крепкую семью. День отца</p>	1	<p>Семья как ценность для каждого гражданина страны. Крепкая семья – защита и забота каждого члена семьи о своих близких. Образ крепкой семьи в литературных произведениях. Преемственность поколений: семейные ценности и традиции (любовь, взаимопонимание, участие в семейном хозяйстве, воспитании детей).</p>	<p>Беседа с обучающимися</p>	<p><a href="https://razgovor.edsoo.ru/">https://razgovor.edsoo.ru/</a></p>

			<p>Особое отношение к старшему поколению, проявление действенного уважения, внимания к бабушкам и дедушкам, забота о них.</p>		
9	<p>Гостеприимная Россия. Ко Дню народного единства</p>	1	<p>Гостеприимство – качество, объединяющее все народы России. Семейные традиции встречи гостей, кулинарные традиции народов России.</p> <p>Путешествие по России – это знакомство с культурой, историей и традициями разных народов.</p> <p>Гастрономический туризм – это вид путешествий, основой которого являются поездки туристов по стране с</p>	<p>Беседа с обучающимися</p>	<p><a href="https://razgovor.edsoo.ru/">https://razgovor.edsoo.ru/</a></p>

			целью знакомства с особенностями местной кухни и кулинарных традиций.		
10	Твой вклад в общее дело	1	Уплата налогов – это коллективная и личная ответственность, вклад гражданина в благополучие государства и общества. Ни одно государство не может обойтись без налогов, это основа бюджета страны, основной источник дохода. Своим небольшим вкладом мы создаём будущее страны, процветание России. Каким будет мой личный вклад в общее дело?	Беседа с обучающимися	<a href="https://razgovor.edsoo.ru/">https://razgovor.edsoo.ru/</a>
11	С заботой к себе и окружающим	1	Доброта и забота – качества настоящего человека, способного	Беседа с обучающимися	<a href="https://razgovor.edsoo.ru/">https://razgovor.edsoo.ru/</a>

			оказывать помощь и поддержку, проявлять милосердие. Доброе дело: кому оно необходимо и для кого предназначено. Добрые дела граждан России: благотворительность и пожертвование как проявление добрых чувств и заботы об окружающих.		
12	День матери	1	Мать, мама – главные в жизни человека слова. Мать – хозяйка в доме, хранительница семейного очага, воспитательница детей. Материнство – это счастье и ответственность. Многодетные матери: примеры из истории и современной жизни. «Мать-героиня» – высшее звание	Беседа с обучающимися	<a href="https://razgovor.edsoo.ru/">https://razgovor.edsoo.ru/</a>



			Российской Федерации. Как поздравить маму в её праздник – День матери?		
13	Миссия-милосердие (ко Дню волонтера)	1	<p>Кто такой волонтер?</p> <p>Деятельность волонтеров как социальное служение в военное и мирное время: примеры из истории и современной жизни. Милосердие и забота – качества волонтеров.</p> <p>Направления волонтерской деятельности: экологическое, социальное, медицинское, цифровое и т. д.</p> <p>Зооволонтерство – возможность заботы и помощи животным.</p>	Беседа с обучающимися	<a href="https://razgovor.edsoo.ru/">https://razgovor.edsoo.ru/</a>
14	День Героев Отечества	1	Герои Отечества – это	Беседа с обучающимися	<a href="https://razgovor.edsoo.ru/">https://razgovor.edsoo.ru/</a>

			<p>самоотверженные и мужественные люди, которые любят свою Родину и трудятся во благо Отчизны. Качества героя – человека, ценою собственной жизни и здоровья спасающего других: смелость и отвага, самопожертвование и ответственность за судьбу других.</p> <p>Проявление уважения к героям, стремление воспитывать у себя волевые качества: смелость, решительность, стремление прийти на помощь.</p> <p>Участники СВО – защитники будущего нашей страны.</p>		
15	Как пишут законы?	1	Для чего нужны законы? Как менялся свод	Беседа с обучающимися	<a href="https://razgovor.edsoo.ru/">https://razgovor.edsoo.ru/</a>

			<p>российских законов от древних времён до наших дней. Законодательная власть в России. Что такое права и обязанности гражданина? От инициативы людей до закона: как появляется закон? Работа депутатов: от проблемы – к решению (позитивные примеры).</p>		
16	Одна страна – одни традиции	1	<p>Новогодние традиции, объединяющие все народы России. Новый год – любимый семейный праздник. История возникновения новогоднего праздника в России. Участие детей в подготовке и встрече Нового года. Подарки и</p>	Беседа с обучающимися	<a href="https://razgovor.edsoo.ru/">https://razgovor.edsoo.ru/</a>

			пожелания на Новый год. История создания новогодних игрушек. О чём люди мечтают в Новый год.		
17	День российской печати	1	Праздник посвящён работникам печати, в том числе редакторам, журналистам, издателям, корректорам, – всем, кто в той или иной степени связан с печатью. Российские традиции издательского дела, история праздника. Издание печатных средств информации – коллективный труд людей многих профессий. Школьные средства массовой информации.	Беседа с обучающимися	<a href="https://razgovor.edsoo.ru/">https://razgovor.edsoo.ru/</a>
18	День студента	1	День российского	Беседа с	<a href="https://razgovor.edsoo.ru/">https://razgovor.edsoo.ru/</a>

			<p>студенчества:  история праздника и его традиции.  История основания Московского государственного университета имени М.В. Ломоносова.  Студенческие годы – это путь к овладению профессией, возможность для творчества и самореализации.  Наука: научные открытия позволяют улучшать жизнь людей, обеспечивают прогресс общества.  Науку делают талантливые, творческие, увлечённые люди.</p>	обучающимися	
19	БРИКС (тема о международных отношениях)	1	<p>Роль нашей страны в современном мире.  БРИКС – символ многополярности мира. Единство и</p>	Беседа с обучающимися	<a href="https://razgovor.edsoo.ru/">https://razgovor.edsoo.ru/</a>

			<p>многообразие стран БРИКС. Взаимная поддержка помогает государствам развивать торговлю и экономику, обмениваться знаниями и опытом в различных сферах жизни общества. Россия успешно развивает контакты с широким кругом союзников и партнёров. Значение российской культуры для всего мира.</p>		
20	Бизнес и технологическое предпринимательство	1	<p>Что сегодня делается для успешного развития экономики России? Учиться сегодня нужно так, чтобы суметь в дальнейшем повысить уровень своего образования, перестроиться на использование</p>	Беседа с обучающимися	<a href="https://razgovor.edsoo.ru/">https://razgovor.edsoo.ru/</a>

			новых цифровых технологий там, где их раньше никогда не было.		
21	Искусственный интеллект и человек. Стратегия взаимодействия	1	Стратегия взаимодействия. Искусственный интеллект – стратегическая отрасль в России, оптимизирующая процессы и повышающая эффективность производства. Искусственный интеллект – помощник человека. ИИ помогает только при условии, если сам человек обладает хорошими знаниями и критическим мышлением. Правила безопасного использования цифровых ресурсов.	Беседа с обучающимися	<a href="https://razgovor.edsoo.ru/">https://razgovor.edsoo.ru/</a>

22	Что значит служить Отечеству? 280 лет со дня рождения Ф. Ушакова	1	<p>День защитника Отечества: исторические традиции. Профессия военного: кто её выбирает сегодня. Защита Отечества – обязанность гражданина Российской Федерации, проявление любви к родной земле, Родине. Честь и воинский долг. 280-летие со дня рождения великого русского флотоводца Ф.Ф. Ушакова. Качества российского воина: смелость, героизм, самопожертвование.</p>	Беседа с обучающимися	<a href="https://razgovor.edsoo.ru/">https://razgovor.edsoo.ru/</a>
23	Арктика – территория развития	1	<p>Многообразие и красота природы России: представление о природных особенностях</p>	Беседа с обучающимися	<a href="https://razgovor.edsoo.ru/">https://razgovor.edsoo.ru/</a>



			<p>Арктики. Зима в Арктике самая холодная, снежная и суровая. Животные Арктики.</p> <p>Российские исследователи Арктики. Россия – мировой лидер атомной отрасли.</p> <p>Атомный ледокольный флот, развитие Северного морского пути.</p> <p>Знакомство с проектами развития Арктики.</p>		
24	Международный женский день	1	<p>Международный женский день – праздник благодарности и любви к женщине.</p> <p>Женщина в современном обществе – труженица, мать, воспитатель детей.</p> <p>Великие женщины в истории России.</p> <p>Выдающиеся</p>	Беседа с обучающимися	<a href="https://razgovor.edsoo.ru/">https://razgovor.edsoo.ru/</a>

			женщины XX века, прославившие Россию.		
25	Массовый спорт в России	1	Развитие массового спорта – вклад в благополучие и здоровье нации, будущие поколения страны. Здоровый образ жизни, забота о собственном здоровье, спорт как важнейшая часть жизни современного человека. Условия развития массового спорта в России.	Беседа с обучающимися	<a href="https://razgovor.edsoo.ru/">https://razgovor.edsoo.ru/</a>
26	День воссоединения Крыма и Севастополя с Россией. 100-летие Артека	1	История и традиции Артека. После воссоединения Крыма и Севастополя с Россией Артек – это уникальный и современный комплекс из 9 лагерей, работающих круглый год. Артек	Беседа с обучающимися	<a href="https://razgovor.edsoo.ru/">https://razgovor.edsoo.ru/</a>

			– пространство для творчества, саморазвития и самореализации.		
27	Служение творчеством. Зачем людям искусство? 185 лет со дня рождения П.И. Чайковского	1	185 лет со дня рождения П.И. Чайковского. Искусство – это способ общения и диалога между поколениями и народами. Роль музыки в жизни человека: музыка сопровождает человека с рождения до конца жизни. Способность слушать, воспринимать и понимать музыку. Россия – страна с богатым культурным наследием, страна великих композиторов, писателей, художников, признанных во всём	Беседа с обучающимися	<a href="https://razgovor.edsoo.ru/">https://razgovor.edsoo.ru/</a>

			мире. Произведения П.И. Чайковского, служение своей стране творчеством.		
28	Моя малая Родина (региональный и местный компонент)	1	Россия – великая и уникальная страна, каждый из её регионов прекрасен и неповторим своими природными, экономическими и другими ресурсами. Любовь к родному краю, способность любоваться природой и беречь её – часть любви к Отчизне. Патриот честно трудится, заботится о процветании своей страны, уважает её историю и культуру.	Беседа с обучающимися	<a href="https://razgovor.edsoo.ru/">https://razgovor.edsoo.ru/</a>
29	Герои космической отрасли	1	Исследования космоса помогают нам понять, как возникла наша Вселенная. Россия –	Беседа с обучающимися	<a href="https://razgovor.edsoo.ru/">https://razgovor.edsoo.ru/</a>

			<p>лидер в развитии космической отрасли. Полёты в космос – это результат огромного труда большого коллектива учёных, рабочих, космонавтов, которые обеспечили первенство нашей Родины в освоении космического пространства. В условиях невесомости космонавты проводят сложные научные эксперименты, что позволяет российской науке продвигаться в освоении новых материалов и создании новых технологий.</p>		
30	Гражданская авиация России	1	<p>Значение авиации для жизни общества и каждого человека.</p>	Беседа с обучающимися	<a href="https://razgovor.edsoo.ru/">https://razgovor.edsoo.ru/</a>

			<p>Как мечта летать изменила жизнь человека.</p> <p>Легендарная история развития российской гражданской авиации. Героизм конструкторов, инженеров и лётчиков-испытателей первых российских самолётов. Мировые рекорды российских лётчиков.</p> <p>Современное авиастроение.</p> <p>Профессии, связанные с авиацией.</p>		
31	Медицина России	1	<p>Охрана здоровья граждан России – приоритет государственной политики страны.</p> <p>Современные поликлиники и больницы.</p> <p>Достижения</p>	Беседа с обучающимися	<a href="https://razgovor.edsoo.ru/">https://razgovor.edsoo.ru/</a>

			<p>российской медицины.</p> <p>Технологии будущего в области медицины.</p> <p>Профессия врача играет ключевую роль в поддержании и улучшении здоровья людей и их уровня жизни. Врач – не просто профессия, это настоящее призвание, требующее не только знаний, но и человеческого сочувствия, служения обществу.</p>		
32	Что такое успех? (ко Дню труда)	1	<p>Труд – основа жизни человека и развития общества. Человек должен иметь знания и умения, быть терпеливым и настойчивым, не бояться трудностей (труд и трудно – однокоренные</p>	Беседа с обучающимися	<a href="https://razgovor.edsoo.ru/">https://razgovor.edsoo.ru/</a>

			<p>слова), находить пути их преодоления. Чтобы добиться долгосрочного успеха, нужно много трудиться. Профессии будущего: что будет нужно стране, когда я вырасту?</p>		
33	80-летие Победы в Великой Отечественной войне	1	<p>День Победы – священная дата, память о которой передаётся от поколения к поколению. Историческая память: память о подвиге нашего народа в годы Великой Отечественной войны. Важно помнить нашу историю и чтить память всех людей, перенёсших тяготы войны. Бессмертный полк. Страницы</p>	Беседа с обучающимися	<a href="https://razgovor.edsoo.ru/">https://razgovor.edsoo.ru/</a>



			героического прошлого, которые нельзя забывать.		
34	Жизнь в Движении	1	19 мая – День детских общественных организаций. Детские общественные организации разных поколений объединяли и объединяют активных, целеустремлённых ребят. Участники детских общественных организаций находят друзей, вместе делают полезные дела и ощущают себя частью большого коллектива. Знакомство с проектами «Орлята России» и Движение Первых.	Беседа с обучающимися	<a href="https://razgovor.edsoo.ru/">https://razgovor.edsoo.ru/</a>

35	Ценности, которые нас объединяют	1	<p>Ценности – это важнейшие нравственные ориентиры для человека и общества. Духовно-нравственные ценности России, объединяющие всех граждан страны.</p>	Беседа с обучающимися	<a href="https://razgovor.edsoo.ru/">https://razgovor.edsoo.ru/</a>
<b>ОБЩЕЕ КОЛИЧЕСТВО ЧАСОВ ПО ПРОГРАММЕ</b>		35			

#### 4 КЛАСС

№ п/п	Наименование разделов и тем программы	Количество часов	Основное содержание	Основные виды деятельности	Цифровые ресурсы
1	Образ будущего. Ко Дню знаний	1	Иметь позитивный образ будущего – значит понимать, к чему стремиться, и осознавать, что это придаёт жизни определённую, наполняя её глубокими смыслами и ценностями. Будущее России – это образ сильного и независимого государства, благополучие которого напрямую зависит от наших действий уже сегодня. День знаний – это праздник, который напоминает нам о важности и ценности	Беседа с обучающимися	<a href="https://razgovor.edsoo.ru/">https://razgovor.edsoo.ru/</a>

			образования, которое является основой позитивного образа будущего, ведь в условиях стремительных изменений в мире крайне важно учиться на протяжении всей жизни, чтобы идти в ногу со временем.		
2	Век информации. 120 лет. Информационному агентству России ТАСС	1	Информационное телеграфное агентство России (ИТАР-ТАСС) – это крупнейшее мировое агентство, одна из самых цитируемых новостных служб страны. Агентство неоднократно меняло названия, но всегда неизменными оставались его государственный статус и функции – быть источником достоверной	Беседа с обучающимися	<a href="https://razgovor.edsoo.ru/">https://razgovor.edsoo.ru/</a>

			<p>информации о России для всего мира. В век информации крайне важен навык критического мышления. Необходимо уметь анализировать и оценивать информацию, распознавать фейки и не распространять их.</p>		
3	Дорогами России	1	<p>«Российские железные дороги» – крупнейшая российская компания, с большой историей, обеспечивающая пассажирские и транспортные перевозки. Вклад РЖД в совершенствование экономики страны. Железнодорожный транспорт – самый устойчивый и надёжный для</p>	Беседа с обучающимися	<a href="https://razgovor.edsoo.ru/">https://razgovor.edsoo.ru/</a>

			<p>пассажиrow:  всепогодный,  безопасный и  круглогодичный.  Развитие  транспортной сферы  России. Профессии,  связанные с  железнодорожным  транспортом.</p>		
4	Путь зерна	1	<p>Российское сельское  хозяйство – ключевая  отрасль  промышленности  нашей страны,  главной задачей  которой является  производство  продуктов питания.  Агропромышленный  комплекс России  выполняет  важнейшую миссию  по обеспечению всех  россиян  продовольствием, а  его мощности  позволяют</p>	Беседа с обучающимися	<a href="https://razgovor.edsoo.ru/">https://razgovor.edsoo.ru/</a>

			<p>обеспечивать пшеницей треть всего населения планеты. Сельское хозяйство - это отрасль, которая объединила в себе традиции нашего народа с современными технологиями: роботами, информационными системами, цифровыми устройствами. Разноплановость и востребованность сельскохозяйственных профессий, технологичность и экономическая привлекательность отрасли (агрохолдинги, фермерские хозяйства и т. п.)</p>		
5	День учителя	1	Учитель – одна из важнейших в	Беседа с обучающимися	<a href="https://razgovor.edsoo.ru/">https://razgovor.edsoo.ru/</a>

			<p>обществе профессий.          Назначение учителя – социальное служение, образование и воспитание подрастающего поколения. В разные исторические времена труд учителя уважаем, социально значим, оказывает влияние на развитие образования членов общества.          Учитель – советчик, помощник, участник познавательной деятельности школьников.</p>		
6	Легенды о России	1	<p>Любовь к Родине, патриотизм – качества гражданина России.          Знание истории страны, историческая правда, сохранение исторической памяти – основа мировоззренческого суверенитета страны.</p>	Беседа с обучающимися	<a href="https://razgovor.edsoo.ru/">https://razgovor.edsoo.ru/</a>



			<p>Попытки исказить роль России в мировой истории – одна из стратегий информационной войны против нашей страны.</p>		
7	<p>Что значит быть взрослым?</p>	1	<p>Быть взрослым – это нести ответственность за себя, своих близких и свою страну. Активная жизненная позиция, созидательный подход к жизни, умение принимать решения и осознавать их значение, жить в соответствии с духовно-нравственными ценностями общества – основа взрослого человека. Проекты, в которых младший школьник может проявлять свою ответственность и</p>	<p>Беседа с обучающимися</p>	<p><a href="https://razgovor.edsoo.ru/">https://razgovor.edsoo.ru/</a></p>

			заботу о других.		
8	Как создать крепкую семью. День отца	1	<p>Семья как ценность для каждого гражданина страны. Крепкая семья – защита и забота каждого члена семьи о своих близких. Образ крепкой семьи в литературных произведениях. Преемственность поколений: семейные ценности и традиции (любовь, взаимопонимание, участие в семейном хозяйстве, воспитании детей). Особое отношение к старшему поколению, проявление действенного уважения, внимания к бабушкам и дедушкам, забота о них.</p>	Беседа с обучающимися	<a href="https://razgovor.edsoo.ru/">https://razgovor.edsoo.ru/</a>

9	Гостеприимная Россия. Ко Дню народного единства	1	<p>Гостеприимство – качество, объединяющее все народы России. Семейные традиции встречи гостей, кулинарные традиции народов России. Путешествие по России – это знакомство с культурой, историей и традициями разных народов.</p> <p>Гастрономический туризм – это вид путешествий, основой которого являются поездки туристов по стране с целью знакомства с особенностями местной кухни и кулинарных традиций.</p>	Беседа с обучающимися	<a href="https://razgovor.edsoo.ru/">https://razgovor.edsoo.ru/</a>
10	Твой вклад в общее дело	1	Уплата налогов – это коллективная и личная	Беседа с обучающимися	<a href="https://razgovor.edsoo.ru/">https://razgovor.edsoo.ru/</a>

			<p>ответственность, вклад гражданина в благополучие государства и общества. Ни одно государство не может обойтись без налогов, это основа бюджета страны, основной источник дохода. Своим небольшим вкладом мы создаём будущее страны, процветание России. Каким будет мой личный вклад в общее дело?</p>		
11	С заботой к себе и окружающим	1	<p>Доброта и забота – качества настоящего человека, способного оказывать помощь и поддержку, проявлять милосердие. Доброе дело: кому оно необходимо и для кого предназначено. Добрые дела граждан России:</p>	Беседа с обучающимися	<a href="https://razgovor.edsoo.ru/">https://razgovor.edsoo.ru/</a>

			благотворительность и пожертвование как проявление добрых чувств и заботы об окружающих.		
12	День матери	1	Мать, мама – главные в жизни человека слова. Мать – хозяйка в доме, хранительница семейного очага, воспитательница детей. Материнство – это счастье и ответственность. Многодетные матери: примеры из истории и современной жизни. «Мать-героиня» – высшее звание Российской Федерации. Как поздравить маму в её праздник – День матери?	Беседа с обучающимися	<a href="https://razgovor.edsoo.ru/">https://razgovor.edsoo.ru/</a>
13	Миссия-милосердие (ко Дню волонтера)	1	Кто такой волонтер? Деятельность	Беседа с обучающимися	<a href="https://razgovor.edsoo.ru/">https://razgovor.edsoo.ru/</a>

			<p>волонтеров как социальное служение в военное и мирное время: примеры из истории и современной жизни. Милосердие и забота – качества волонтеров. Направления волонтерской деятельности: экологическое, социальное, медицинское, цифровое и т. д. Зооволонтерство – возможность заботы и помощи животным.</p>		
14	День Героев Отечества	1	<p>Герои Отечества – это самоотверженные и мужественные люди, которые любят свою Родину и трудятся во благо Отчизны. Качества героя – человека, ценою собственной жизни и</p>	Беседа с обучающимися	<a href="https://razgovor.edsoo.ru/">https://razgovor.edsoo.ru/</a>

			<p>здоровья спасающего других: смелость и отвага, самопожертвование и ответственность за судьбу других. Проявление уважения к героям, стремление воспитывать у себя волевые качества: смелость, решительность, стремление прийти на помощь. Участники СВО – защитники будущего нашей страны.</p>		
15	Как пишут законы?	1	<p>Для чего нужны законы? Как менялся свод российских законов от древних времён до наших дней. Законодательная власть в России. Что такое права и обязанности гражданина? От</p>	Беседа с обучающимися	<a href="https://razgovor.edsoo.ru/">https://razgovor.edsoo.ru/</a>

			инициативы людей до закона: как появляется закон? Работа депутатов: от проблемы – к решению (позитивные примеры).		
16	Одна страна – одни традиции	1	Новогодние традиции, объединяющие все народы России. Новый год – любимый семейный праздник. История возникновения новогоднего праздника в России. Участие детей в подготовке и встрече Нового года. Подарки и пожелания на Новый год. История создания новогодних игрушек. О чём люди мечтают в Новый год.	Беседа с обучающимися	<a href="https://razgovor.edsoo.ru/">https://razgovor.edsoo.ru/</a>
17	День российской печати	1	Праздник посвящён работникам печати, в том числе редакторам,	Беседа с обучающимися	<a href="https://razgovor.edsoo.ru/">https://razgovor.edsoo.ru/</a>



			<p>журналистам, издателям, корректорам, – всем, кто в той или иной степени связан с печатью. Российские традиции издательского дела, история праздника. Издание печатных средств информации – коллективный труд людей многих профессий. Школьные средства массовой информации.</p>		
18	День студента	1	<p>День российского студенчества: история праздника и его традиции. История основания Московского государственного университета имени М.В. Ломоносова. Студенческие годы – это путь к овладению профессией,</p>	Беседа с обучающимися	<a href="https://razgovor.edsoo.ru/">https://razgovor.edsoo.ru/</a>

			<p>возможность для творчества и самореализации.</p> <p>Наука: научные открытия позволяют улучшать жизнь людей, обеспечивают прогресс общества.</p> <p>Науку делают талантливые, творческие, увлечённые люди.</p>		
19	БРИКС (тема о международных отношениях)	1	<p>Роль нашей страны в современном мире.</p> <p>БРИКС – символ многополярности мира. Единство и многообразие стран БРИКС. Взаимная поддержка помогает государствам развивать торговлю и экономику, обмениваться знаниями и опытом в различных сферах жизни общества.</p> <p>Россия успешно</p>	Беседа с обучающимися	<a href="https://razgovor.edsoo.ru/">https://razgovor.edsoo.ru/</a>

			развивает контакты с широким кругом союзников и партнёров. Значение российской культуры для всего мира.		
20	Бизнес и технологическое предпринимательство	1	Что сегодня делается для успешного развития экономики России? Учиться сегодня нужно так, чтобы суметь в дальнейшем повысить уровень своего образования, перестроиться на использование новых цифровых технологий там, где их раньше никогда не было.	Беседа с обучающимися	<a href="https://razgovor.edsoo.ru/">https://razgovor.edsoo.ru/</a>
21	Искусственный интеллект и человек. Стратегия взаимодействия	1	Стратегия взаимодействия. Искусственный интеллект – стратегическая отрасль в России, оптимизирующая	Беседа с обучающимися	<a href="https://razgovor.edsoo.ru/">https://razgovor.edsoo.ru/</a>

			<p>процессы и повышающая эффективность производства. Искусственный интеллект – помощник человека. ИИ помогает только при условии, если сам человек обладает хорошими знаниями и критическим мышлением. Правила безопасного использования цифровых ресурсов.</p>		
22	<p>Что значит служить Отечеству? 280 лет со дня рождения Ф. Ушакова</p>	1	<p>День защитника Отечества: исторические традиции. Профессия военного: кто её выбирает сегодня. Защита Отечества – обязанность гражданина Российской Федерации, проявление любви к</p>	<p>Беседа с обучающимися</p>	<p><a href="https://razgovor.edsoo.ru/">https://razgovor.edsoo.ru/</a></p>

			<p>родной земле, Родине. Честь и воинский долг. 280-летие со дня рождения великого русского флотоводца Ф.Ф. Ушакова. Качества российского воина: смелость, героизм, самопожертвование.</p>		
23	Арктика – территория развития	1	<p>Многообразие и красота природы России: представление о природных особенностях Арктики. Зима в Арктике самая холодная, снежная и суровая. Животные Арктики. Российские исследователи Арктики. Россия – мировой лидер атомной отрасли. Атомный ледокольный флот, развитие Северного</p>	Беседа с обучающимися	<a href="https://razgovor.edsoo.ru/">https://razgovor.edsoo.ru/</a>

			морского пути. Знакомство с проектами развития Арктики.		
24	Международный женский день	1	Международный женский день – праздник благодарности и любви к женщине. Женщина в современном обществе – труженица, мать, воспитатель детей. Великие женщины в истории России. Выдающиеся женщины XX века, прославившие Россию.	Беседа с обучающимися	<a href="https://razgovor.edsoo.ru/">https://razgovor.edsoo.ru/</a>
25	Массовый спорт в России	1	Развитие массового спорта – вклад в благополучие и здоровье нации, будущие поколения страны. Здоровый образ жизни, забота о	Беседа с обучающимися	<a href="https://razgovor.edsoo.ru/">https://razgovor.edsoo.ru/</a>

			собственном здоровье, спорт как важнейшая часть жизни современного человека. Условия развития массового спорта в России.		
26	День воссоединения Крыма и Севастополя с Россией. 100-летие Артека	1	История и традиции Артека. После воссоединения Крыма и Севастополя с Россией Артек – это уникальный и современный комплекс из 9 лагерей, работающих круглый год. Артек – пространство для творчества, саморазвития и самореализации.	Беседа с обучающимися	<a href="https://razgovor.edsoo.ru/">https://razgovor.edsoo.ru/</a>
27	Служение творчеством. Зачем людям искусство? 185 лет со дня рождения П.И. Чайковского	1	185 лет со дня рождения П.И. Чайковского. Искусство – это способ общения и диалога между	Беседа с обучающимися	<a href="https://razgovor.edsoo.ru/">https://razgovor.edsoo.ru/</a>

			<p>поколениями и народами. Роль музыки в жизни человека: музыка сопровождает человека с рождения до конца жизни. Способность слушать, воспринимать и понимать музыку. Россия – страна с богатым культурным наследием, страна великих композиторов, писателей, художников, признанных во всём мире. Произведения П.И. Чайковского, служение своей стране творчеством. Беседа с обучающимися</p>		
28	Моя малая Родина (региональный и местный компонент)	1	<p>Россия – великая и уникальная страна, каждый из её регионов прекрасен и</p>	Беседа с обучающимися	<a href="https://razgovor.edsoo.ru/">https://razgovor.edsoo.ru/</a>



			<p>неповторим своими природными, экономическими и другими ресурсами. Любовь к родному краю, способность любоваться природой и беречь её – часть любви к Отчизне. Патриот честно трудится, заботится о процветании своей страны, уважает её историю и культуру.</p>		
29	Герои космической отрасли	1	<p>Исследования космоса помогают нам понять, как возникла наша Вселенная. Россия – лидер в развитии космической отрасли. Полёты в космос – это результат огромного труда большого коллектива учёных, рабочих, космонавтов, которые обеспечили первенство нашей</p>	Беседа с обучающимися	<a href="https://razgovor.edsoo.ru/">https://razgovor.edsoo.ru/</a>

			<p>Родины в освоении космического пространства. В условиях невесомости космонавты проводят сложные научные эксперименты, что позволяет российской науке продвигаться в освоении новых материалов и создании новых технологий.</p>		
30	Гражданская авиация России	1	<p>Значение авиации для жизни общества и каждого человека. Как мечта летать изменила жизнь человека. Легендарная история развития российской гражданской авиации. Героизм конструкторов, инженеров и лётчиков-испытателей первых российских самолётов. Мировые рекорды российских</p>	Беседа с обучающимися	<a href="https://razgovor.edsoo.ru/">https://razgovor.edsoo.ru/</a>

			лётчиков. Современное авиастроение. Профессии, связанные с авиацией.		
31	Медицина России	1	Охрана здоровья граждан России – приоритет государственной политики страны. Современные поликлиники и больницы. Достижения российской медицины. Технологии будущего в области медицины. Профессия врача играет ключевую роль в поддержании и улучшении здоровья людей и их уровня жизни. Врач – не просто профессия, это настоящее призвание, требующее не только знаний, но и	Беседа с обучающимися	<a href="https://razgovor.edsoo.ru/">https://razgovor.edsoo.ru/</a>

			человеческого сочувствия, служения обществу.		
32	Что такое успех? (ко Дню труда)	1	Труд – основа жизни человека и развития общества. Человек должен иметь знания и умения, быть терпеливым и настойчивым, не бояться трудностей (труд и трудно – однокоренные слова), находить пути их преодоления. Чтобы добиться долгосрочного успеха, нужно много трудиться. Профессии будущего: что будет нужно стране, когда я вырасту?	Беседа с обучающимися	<a href="https://razgovor.edsoo.ru/">https://razgovor.edsoo.ru/</a>
33	80-летие Победы в Великой Отечественной войне	1	День Победы – священная дата, память о которой передаётся от поколения к	Беседа с обучающимися	<a href="https://razgovor.edsoo.ru/">https://razgovor.edsoo.ru/</a>

			<p>поколению.</p> <p>Историческая память: память о подвиге нашего народа в годы Великой Отечественной войны. Важно помнить нашу историю и чтить память всех людей, перенёсших тяготы войны. Бессмертный полк. Страницы героического прошлого, которые нельзя забывать.</p>		
34	Жизнь в Движении	1	<p>19 мая – День детских общественных организаций. Детские общественные организации разных поколений объединяли и объединяют активных, целеустремлённых ребят. Участники детских общественных</p>	Беседа с обучающимися	<a href="https://razgovor.edsoo.ru/">https://razgovor.edsoo.ru/</a>

			организаций находят друзей, вместе делают полезные дела и ощущают себя частью большого коллектива. Знакомство с проектами «Орлята России» и Движение Первых.		
35	Ценности, которые нас объединяют	1	Ценности – это важнейшие нравственные ориентиры для человека и общества. Духовно-нравственные ценности России, объединяющие всех граждан страны.	Беседа с обучающимися	<a href="https://razgovor.edsoo.ru/">https://razgovor.edsoo.ru/</a>
<b>ОБЩЕЕ КОЛИЧЕСТВО ЧАСОВ ПО ПРОГРАММЕ</b>		35			

**Рабочая программа воспитания обучающихся на уровне начального общего образования МАОУ СОШ № 2 п. Новоорск**  
**Пояснительная записка**

Рабочая программа воспитания ООП НОО МАОУ СОШ № 2 п. Новоорск (далее – Программа воспитания) разработана на основе Федеральной 335

рабочей программы воспитания для общеобразовательных организаций. Данная программа основывается на единстве и преемственности

образовательного процесса всех уровней общего образования, соотносится с рабочими программами воспитания для образовательных организаций дошкольного и среднего профессионального образования.

Программа воспитания:

- предназначена для планирования и организации системной воспитательной деятельности в МАОУ СОШ № 2 п. Новоорск;
- разработана с участием коллегиальных органов управления МАОУ СОШ № 2, в том числе Совета обучающихся, и утверждена педагогическим советом школы;
- реализуется в единстве урочной и внеурочной деятельности, осуществляемой совместно с семьей и другими участниками образовательных отношений, социальными институтами воспитания;
- предусматривает приобщение обучающихся к российским традиционным духовным ценностям, включая ценности своей этнической группы, правилам и нормам поведения, принятым в российском обществе на основе российских базовых конституционных норм и ценностей;
- предусматривает историческое просвещение, формирование российской культурной и гражданской идентичности обучающихся.

Программа воспитания включает три раздела: целевой, содержательный, организационный.

В соответствии с особенностями МАОУ СОШ № 2 п. Новоорск внесены изменения в содержательный и организационный разделы программы воспитания. Изменения связаны с особенностями организационно-правовой формы, контингентом обучающихся и их родителей (законных представителей), направленностью образовательной программы.

### **1. Целевой раздел**

1.1. Содержание воспитания обучающихся в МАОУ СОШ № 2п. Новоорск определяется содержанием российских базовых (гражданских, национальных) норм и ценностей, которые закреплены в Конституции Российской Федерации. Эти ценности и нормы определяют инвариантное содержание воспитания обучающихся. Вариативный компонент содержания воспитания обучающихся включает духовно-нравственные ценности культуры, традиционных религий народов России.

1.2. Воспитательная деятельность в МАОУ СОШ № 2 п. Новоорск планируется и осуществляется в соответствии с приоритетами государственной политики в сфере воспитания. Приоритетной задачей Российской Федерации в сфере воспитания детей является развитие высоконравственной личности, разделяющей российские традиционные духовные ценности, обладающей актуальными знаниями и умениями, способной реализовать свой потенциал в условиях современного общества, готовой к мирному созиданию и защите Родины.

1.3. Цель воспитания обучающихся в МАОУ СОШ № 2 п. Новоорск:

- развитие личности, создание условий для самоопределения и социализации на основе социокультурных, духовно-нравственных ценностей и принятых в российском обществе правил и норм поведения в интересах человека, семьи, общества и государства;



- формирование у обучающихся чувства патриотизма, гражданственности, уважения к памяти защитников Отечества и подвигам Героев Отечества, закону и правопорядку, человеку труда и старшему поколению, взаимного уважения, бережного отношения к культурному наследию и традициям многонационального народа Российской Федерации, природе и окружающей среде.

#### 1.4. Задачи воспитания обучающихся в МАОУ СОШ № 2 п. Новоорск:

- усвоение обучающимися знаний норм, духовно-нравственных ценностей, традиций, которые выработало российское общество (социально значимых знаний);
- формирование и развитие личностных отношений к этим нормам, ценностям, традициям (их освоение, принятие);
- приобретение соответствующего этим нормам, ценностям, традициям социокультурного опыта поведения, общения, межличностных социальных отношений, применения полученных знаний;
- достижение личностных результатов освоения общеобразовательных программ в соответствии с ФГОС НОО.

#### 1.5. Личностные результаты освоения обучающимися образовательных программ включают:

- осознание российской гражданской идентичности;
- сформированность ценностей самостоятельности и инициативы;
- готовность обучающихся к саморазвитию, самостоятельности и личностному самоопределению;
- наличие мотивации к целенаправленной социально значимой деятельности;
- сформированность внутренней позиции личности как особого ценностного отношения к себе, окружающим людям и жизни в целом.

1.6. Воспитательная деятельность в образовательной организации планируется и осуществляется на основе аксиологического, антропологического, культурно-исторического, системно-деятельностного, личностно ориентированного подходов и с учетом принципов воспитания: гуманистической направленности воспитания, совместной деятельности детей и взрослых, следования нравственному примеру, безопасной жизнедеятельности, инклюзивности, возрастосообразности.

1.7. Программа воспитания реализуется в единстве учебной и воспитательной деятельности образовательной организации по основным направлениям воспитания в соответствии с ФГОС НОО и отражает готовность обучающихся руководствоваться ценностями и приобретать первоначальный опыт деятельности на их основе, в том числе в части:

- 1) гражданского воспитания, способствующего формированию российской гражданской идентичности, принадлежности к общности граждан Российской Федерации, к народу России как источнику власти в Российском государстве и субъекту тысячелетней российской государственности, уважения к правам, свободам и обязанностям гражданина России, правовой и политической культуры;
- 2) патриотического воспитания, основанного на воспитании любви к родному краю, Родине, своему народу, уважении к другим народам России; исторического просвещения, формирования российского национального исторического сознания, российской культурной идентичности;

- 3) духовно-нравственного воспитания на основе духовно-нравственной культуры народов России, традиционных религий народов России, формирования традиционных российских семейных ценностей; воспитания честности, доброты, милосердия, справедливости, дружелюбия и взаимопомощи, уважения к старшим, к памяти предков;
- 4) эстетического воспитания, способствующего формированию эстетической культуры на основе российских традиционных духовных ценностей, приобщения к лучшим образцам отечественного и мирового искусства;
- 5) физического воспитания, ориентированного на формирование культуры здорового образа жизни и эмоционального благополучия – развитие физических способностей с учетом возможностей и состояния здоровья, навыков безопасного поведения в природной и социальной среде, чрезвычайных ситуациях;
- 6) трудового воспитания, основанного на воспитании уважения к труду, трудящимся, результатам труда (своего и других людей), ориентации на трудовую деятельность, получение профессии, личностное самовыражение в продуктивном, нравственно достойном труде в российском обществе, достижение выдающихся результатов в профессиональной деятельности;
- 7) экологического воспитания, способствующего формированию экологической культуры, ответственного, бережного отношения к природе, окружающей среде на основе российских традиционных духовных ценностей, навыков охраны, защиты, восстановления природы, окружающей среды;
- 8) ценности научного познания, ориентированного на воспитание стремления к познанию себя и других людей, природы и общества, к получению знаний, качественного образования с учетом личностных интересов и общественных потребностей.

#### 1.8. Целевые ориентиры результатов воспитания.

Требования к личностным результатам освоения обучающимися ООП НОО установлены ФГОС НОО.

На основании этих требований в данном разделе представлены целевые ориентиры результатов в воспитании, развитии личности обучающихся, на достижение которых должна быть направлена деятельность педагогического коллектива для выполнения требований ФГОС НОО.

Целевые ориентиры определены в соответствии с инвариантным содержанием воспитания обучающихся на основе российских базовых (гражданских, конституциональных) ценностей, обеспечивают единство воспитания, воспитательного пространства.

Целевые ориентиры результатов воспитания на уровне начального общего образования.

##### 1. Гражданско-патриотическое воспитание:

- знающий и любящий свою малую родину, свой край, имеющий представление о Родине – России, ее территории, расположении;
- осознающий принадлежность к своему народу и к общности граждан России, проявляющий уважение к своему и другим народам;
- понимающий свою сопричастность к прошлому, настоящему и будущему родного края, своей Родины – России, Российского государства;

- понимающий значение гражданских символов (государственная символика России, своего региона), праздников, мест почитания героев и защитников Отечества, проявляющий к ним уважение;
- имеющий первоначальные представления о правах и ответственности человека в обществе, гражданских правах и обязанностях;
- принимающий участие в жизни класса, общеобразовательной организации, в доступной по возрасту социально значимой деятельности.

## 2. Духовно-нравственное воспитание:

- уважающий духовно-нравственную культуру своей семьи, своего народа, семейные ценности с учетом национальной, религиозной принадлежности;
- сознающий ценность каждой человеческой жизни, признающий индивидуальность и достоинство каждого человека;
- доброжелательный, проявляющий сопереживание, готовность оказывать помощь, выражающий неприятие поведения, причиняющего физический и моральный вред другим людям, уважающий старших;
- умеющий оценивать поступки с позиции их соответствия нравственным нормам, осознающий ответственность за свои поступки;
- владеющий представлениями о многообразии языкового и культурного пространства России, имеющий первоначальные навыки общения с людьми разных народов, вероисповеданий;
- сознающий нравственную и эстетическую ценность литературы, родного языка, русского языка, проявляющий интерес к чтению.

## 3. Эстетическое воспитание:

- способный воспринимать и чувствовать прекрасное в быту, природе, искусстве, творчестве людей;
- проявляющий интерес и уважение к отечественной и мировой художественной культуре;
- проявляющий стремление к самовыражению в разных видах художественной деятельности, искусстве.

## 4. Физическое воспитание, формирование культуры здоровья и эмоционального благополучия:

- бережно относящийся к физическому здоровью, соблюдающий основные правила здорового и безопасного для себя и других людей образа жизни, в том числе в информационной среде;
- владеющий основными навыками личной и общественной гигиены, безопасного поведения в быту, природе, обществе;
- ориентированный на физическое развитие с учетом возможностей здоровья, занятия физкультурой и спортом;
- сознающий и принимающий свою половую принадлежность, соответствующие ей психофизические и поведенческие особенности с учетом возраста.

## 5. Трудовое воспитание:

- сознающий ценность труда в жизни человека, семьи, общества;
- проявляющий уважение к труду, людям труда, бережное отношение к результатам труда, ответственное потребление;
- проявляющий интерес к разным профессиям;

- участвующий в различных видах доступного по возрасту труда, трудовой деятельности.

#### 6. Экологическое воспитание:

- понимающий ценность природы, зависимость жизни людей от природы, влияние людей на природу, окружающую среду;
- проявляющий любовь и бережное отношение к природе, неприятие действий, приносящих вред природе, особенно живым существам;
- выражающий готовность в своей деятельности придерживаться экологических норм.

#### 7. Ценность научного познания:

- выражающий познавательные интересы, активность, любознательность и самостоятельность в познании, интерес и уважение к научным знаниям, науке;
- обладающий первоначальными представлениями о природных и социальных объектах, многообразии объектов и явлений природы, связи живой и неживой природы, о науке, научном знании;
- имеющий первоначальные навыки наблюдений, систематизации и осмысления опыта в естественно-научной и гуманитарной областях знания.

## 2. Содержательный раздел

### 2.1. Уклад образовательной организации

В данном разделе раскрываются основные особенности уклада МАОУ СОШ №2 п. Новоорск. Уклад задает порядок жизни школы и аккумулирует ключевые характеристики, определяющие особенности воспитательного процесса. Уклад МАОУ СОШ №2 п. Новоорск удерживает ценности, принципы, нравственную культуру взаимоотношений, традиции воспитания, в основе которых лежат российские базовые ценности, определяет условия и средства воспитания, отражающие самобытный облик МАОУ СОШ №2 п. Новоорск и его репутацию в окружающем образовательном пространстве, социуме.

#### Характеристики уклада, особенностей условий воспитания

МАОУ СОШ №2 п. Новоорск находится в центре посёлка, который является самым благоустроенным районом. Наша школа функционирует уже более 60 лет. В 1–11-х классах школы обучается 935 обучающихся.

Контингент обучающихся и их родителей формировался из жильцов, заселяющих центр. В микрорайоне в основном проживают семьи коренных жителей. В основном это благополучные полные семьи. В последнее время участились случаи прибытия учеников из сёл Адамовского, Домбаровского, Кваркенского районов, а также из

сел Новоорского района. Состав обучающихся школы неоднороден и различается:

– по учебным возможностям, которые зависят от общего развития ребенка и его уровня подготовки к обучению в школе. Имеются обучающиеся с ОВЗ, которые обучаются инклюзивно в общеобразовательных классах, а также в отдельных классах по программам коррекционно-развивающей направленности;

– национальной принадлежности, которая определяется многонациональностью жителей микрорайона школы.

Источниками положительного влияния на детей прежде всего являются педагоги школы, которые грамотно организуют образовательный процесс, о чем свидетельствуют позитивная динамика результатов деятельности по качеству обеспечиваемого образования. Команда администрации имеет достаточно большой управленческий опыт и квалификацию. Педагоги школы – специалисты с продуктивным опытом педагогической практики и молодые педагоги с достаточно высоким уровнем творческой активности и профессиональной инициативы. В

педагогической команде имеются квалифицированные специалисты, необходимые для сопровождения всех категорий обучающихся в школе.

Возможные отрицательные источники влияния на детей: социальные сети, компьютерные игры, а также отдельные родители с низким воспитательным ресурсом, неспособные грамотно управлять развитием своего ребенка.

В посёлке имеются 4 детских сада, муниципальная детская библиотека и районная библиотека, Центр детского творчества, Детская школа искусств, Детско-юношеская спортивная школа, КДЦ «Новоорск», филиал ОТТ им. А.И.Стеценко.

На 2023/24 учебный год школа заключила социальное партнерство с ДЮСШ, регулярно сотрудничает с Центром детского творчества, с библиотеками, где проходят мероприятия, квесты, встречи с интересными людьми, в рамках профориентационной работы обучающиеся школы посещают с экскурсиями филиал ОТТ им. А.И. Стеценко, преподаватели и студенты техникума проводят профориентационные уроки в школе, участвуют в родительских собраниях.

– по национальной принадлежности, которая определяется многонациональностью жителей микрорайона школы.

**Цель МАОУ СОШ №2 п. Новоорск в самосознании педагогического коллектива:** воспитание высоконравственных, творческих, компетентных граждан России, принимающих судьбу Отечества как свою личную, осознающих ответственность за настоящее и будущее своей страны, укорененных в духовных и культурных традициях многонационального народа России.

В нашей школе есть **традиции:** линейка, посвященная Дню знаний и Последнему звонку, день самоуправления в честь Дня учителя, турслет, , новогодние мероприятия «Новогодняя суэта», посвящение в пятиклассники, фестиваль «Я талантлив», «Дружба народов». Мероприятия в рамках месячника по военно-патриотической и спортивно-массовой работе, мероприятия ко Дню Победы. Основные традиции воспитания в МАОУ СОШ №2 п. Новоорск :

- стержнем годового цикла воспитательной работы школы являются основные школьные дела, через которые осуществляется интеграция воспитательных усилий педагогических работников;
- важной чертой каждого ключевого дела и большинства используемых для воспитания других совместных дел педагогических работников и обучающихся является коллективная разработка, коллективное планирование, коллективное проведение и коллективный анализ их результатов;
- в школе создаются такие условия, при которых по мере взросления обучающегося увеличивается и его роль в совместных делах (от пассивного наблюдателя до организатора);
- в проведении общешкольных дел отсутствует соревновательность между классами, поощряется конструктивное межвозрастное взаимодействие обучающихся, а также их социальная активность;
- педагогические работники школы ориентируются на формирование коллективов в рамках школьных классов, кружков, секций и иных детских объединений, на установление в них доброжелательных и товарищеских взаимоотношений;
- ключевой фигурой воспитания в школе является классный руководитель, реализующий по отношению к обучающимся защитную, лично развивающую, организационную, посредническую (в разрешении конфликтов) функции.

**Значимые для воспитания всероссийские проекты и программы, в которых МАОУ СОШ №2 п. Новоорск принимает участие:**

1. РДДМ «Движение первых».
2. «Орлята России»
3. Школьный театр.

**Традиции и ритуалы:** еженедельная организационная линейка с поднятием Государственного флага РФ и школьного знамени; посвящение в первоклассники, посвящение в пятиклассники.

**Символика МАОУ СОШ № п. Новоорск:** герб школы содержит изображение подсолнуха, как символ движения за солнцем, светом – оптимизм, вера в лучшее будущее, основы которого закладывает школа.

**Проблемные зоны, дефициты, препятствия к достижению эффективных результатов в воспитательной деятельности:**

- Проблемы коммуникации родителей и классных руководителей – личное общение часто заменяется сообщениями в мессенджерах, что понижает эффективность решения проблем.

**Пути решения вышеуказанных проблем:**

1. Поощрение деятельности активных родителей.
2. Внедрение нестандартных форм организации родительских собраний и индивидуальных встреч с родителями.

### **Нормы этикета обучающихся МАОУ СОШ № 2 п. Новоорск:**

1. Соблюдай график посещений, приходи минут за 10–15, не опаздывай к началу занятий. Если опоздал – вежливо извинись, спроси разрешения учителя войти в класс и пройти к своему рабочему месту.
2. Всегда приветствуй учителя, одноклассников, друзей и работников школы.
3. Следи за внешним видом: твоя одежда должна быть чистой и удобной, прическа – опрятной.
4. Имей при себе сменную обувь. Верхнюю одежду оставляй в раздевалке, повесь ее на вешалку.
5. Все необходимое для занятий приготовь заранее – тетради, учебники, письменные и чертежные принадлежности.
6. Держи рабочее место в порядке, следи за чистотой парты.
7. На уроке веди себя тихо, не разговаривай, не ходи по классу без разрешения. Во время урока отключи звук на мобильном телефоне и не доставай его.
8. Если в класс вошел педагог – нужно встать в знак приветствия.
9. Не перебивай учителя и одноклассника. Говори, только когда тебя спрашивают. Если хочешь что-то спросить, подними руку.
10. Отвечай на поставленные вопросы учителя внятно, громко, уверенно. Во время обучения будь внимательным, слушай, думай, старайся.
11. На перемене не нужно бегать, кричать и драться, свистеть, толкать других учеников.
12. Будь вежливым, не груби ни взрослым, ни детям. Неприличные слова и жесты недопустимы.
13. Береги школьное имущество, ни в коем случае не порть его.
14. Чисто там, где не мусорят. Уважай труд работников школы.
15. Помогай младшим, не стесняйся просить помощи у старших.

### **2.2. Виды, формы и содержание воспитательной деятельности**

Виды, формы и содержание воспитательной деятельности в этом разделе запланированы и представлены по модулям. В модуле описаны виды, формы и содержание воспитательной работы в рамках определенного направления деятельности в школе. Каждый из модулей обладает воспитательным потенциалом с особыми условиями, средствами, возможностями воспитания.

Воспитательная работа МАОУ СОШ № 2 п. Новоорск представлена в рамках основных (инвариантных) модулей: «Основные школьные дела», «Классное руководство», «Урочная деятельность», «Внеурочная деятельность», «Внешкольные мероприятия», «Предметно-пространственная среда», «Работа с родителями», «Профилактика и безопасность», «Социальное партнерство», «Профориентация». Модули описаны последовательно по мере уменьшения их значимости в воспитательной системе МБОУ СОШ № 1.

#### **Модуль «Урочная деятельность»**

Реализация воспитательного потенциала уроков (урочной деятельности, аудиторных занятий в рамках максимально допустимой учебной нагрузки) предусматривает:

- максимальное использование воспитательных возможностей содержания учебных предметов для формирования у обучающихся российских традиционных духовно-нравственных и социокультурных ценностей, российского исторического сознания на основе исторического просвещения; подбор соответствующего содержания уроков, заданий, вспомогательных материалов, проблемных ситуаций для обсуждений;
- включение учителями в рабочие программы по учебным предметам, курсам, модулям целевых ориентиров результатов воспитания, их учет в определении воспитательных задач уроков, занятий;
- включение учителями в рабочие программы учебных предметов, курсов, модулей тематики в соответствии с календарным планом воспитательной работы;
- выбор методов, методик, технологий, оказывающих воспитательное воздействие на личность в соответствии с воспитательным идеалом, целью и задачами воспитания, целевыми ориентирами результатов воспитания; реализацию приоритета воспитания в учебной деятельности;
- привлечение внимания обучающихся к ценностному аспекту изучаемых на уроках предметов, явлений и событий, инициирование обсуждений, высказываний своего мнения, выработки своего личностного отношения к изучаемым событиям, явлениям, лицам;
- применение интерактивных форм учебной работы – интеллектуальных, стимулирующих познавательную мотивацию, игровых методик, дискуссий, дающих возможность приобрести опыт ведения конструктивного диалога; групповой работы, которая учит строить отношения и действовать в команде, способствует развитию критического мышления;
- побуждение обучающихся соблюдать нормы поведения, правила общения со сверстниками и педагогическими работниками, соответствующие укладу общеобразовательной организации, установление и поддержку доброжелательной атмосферы;
- организацию наставничества мотивированных и эрудированных обучающихся над неуспевающими одноклассниками, в том числе с особыми образовательными потребностями, дающего обучающимся социально значимый опыт сотрудничества и взаимной помощи;
- инициирование и поддержку исследовательской деятельности обучающихся, планирование и выполнение индивидуальных и групповых проектов воспитательной направленности.

### **Модуль «Внеурочная деятельность»**

Реализация воспитательного потенциала внеурочной деятельности в целях обеспечения индивидуальных потребностей обучающихся осуществляется в рамках выбранных ими курсов, занятий:

- курсы, занятия патриотической, гражданско-патриотической, краеведческой, историко-культурной направленности: «Разговоры о важном», «Мое Оренбуржье» ;
- курсы, занятия познавательной, научной, исследовательской, просветительской направленности: «Мир знаний», «Путь к успеху», «Моя информационная грамотность», «Шаги к олимпиаде» «Основы функциональной грамотности»;



- курсы, занятия в области искусств, художественного творчества разных видов и жанров: «Фантазия»;
- курсы, занятия оздоровительной и спортивной направленности: «Подвижные игры».

### **Модуль «Классное руководство»**

Реализация воспитательного потенциала классного руководства как особого вида педагогической деятельности, направленной в первую очередь на решение задач воспитания и социализации обучающихся, предусматривает:

- планирование и проведение классных часов целевой воспитательной тематической направленности;
- инициирование и поддержку классными руководителями участия классов в общешкольных делах, мероприятиях, оказание необходимой помощи обучающимся в их подготовке, проведении и анализе;
- организацию интересных и полезных для личностного развития обучающихся совместных дел, позволяющих вовлекать в них обучающихся с разными потребностями, способностями, давать возможности для самореализации, устанавливать и укреплять доверительные отношения, стать для них значимым взрослым, задающим образцы поведения;
- сплочение коллектива класса через игры и тренинги на командообразование, внеучебные и внешкольные мероприятия, походы, экскурсии, празднования дней рождения обучающихся, классные вечера;
- выработку совместно с обучающимися правил поведения класса, участие в выработке таких правил поведения в образовательной организации;
- изучение особенностей личностного развития обучающихся путем наблюдения за их поведением, в специально создаваемых педагогических ситуациях, в играх, беседах по нравственным проблемам; результаты наблюдения сверяются с результатами бесед с родителями, учителями, а также (при необходимости) с педагогом-психологом;
- доверительное общение и поддержку обучающихся в решении проблем (налаживание взаимоотношений с одноклассниками или педагогами, успеваемость и др.), совместный поиск решений проблем, коррекцию поведения обучающихся через частные беседы индивидуально и вместе с их родителями, с другими обучающимися класса;
- индивидуальную работу с обучающимися класса по ведению личных портфолио, в которых они фиксируют свои учебные, творческие, спортивные, личностные достижения;
- регулярные консультации с учителями-предметниками, направленные на формирование единства требований по вопросам воспитания и обучения, предупреждение и (или) разрешение конфликтов между учителями и обучающимися;
- проведение педагогических советов для решения конкретных проблем класса, интеграции воспитательных влияний педагогов на обучающихся, привлечение учителей-предметников к участию в классных делах, дающих им возможность лучше узнавать и понимать обучающихся, общаясь и наблюдая их во внеучебной обстановке, участвовать в родительских собраниях класса;
- организацию и проведение регулярных родительских собраний, информирование родителей об успехах и проблемах обучающихся, их положении в классе, жизни класса в целом, помощь родителям и иным членам семьи в отношениях с учителями, администрацией;

- создание и организацию работы родительского комитета класса, участвующего в решении вопросов воспитания и обучения в классе, общеобразовательной организации;
- привлечение родителей (законных представителей), членов семей обучающихся к организации и проведению воспитательных дел, мероприятий в классе и общеобразовательной организации;
- проведение в классе праздников, конкурсов, соревнований и других мероприятий.

### **Модуль «Основные школьные дела»**

Реализация воспитательного потенциала основных школьных дел предусматривает:

- общешкольные праздники, ежегодные творческие (театрализованные, музыкальные, литературные и др.) мероприятия, связанные с общероссийскими, региональными праздниками, памятными датами, в которых участвуют все классы;
- участие во всероссийских акциях, посвященных значимым событиям в России, мире;
- торжественные мероприятия, связанные с завершением образования, переходом на следующий уровень образования, символизирующие приобретение новых социальных статусов в образовательной организации, обществе;
- церемонии награждения (по итогам учебного периода, года) обучающихся и педагогов за участие в жизни образовательной организации, достижения в конкурсах, соревнованиях, олимпиадах, вклад в развитие образовательной организации, своей местности;
- социальные проекты в образовательной организации, совместно разрабатываемые и реализуемые обучающимися и педагогическими работниками, в том числе с участием социальных партнеров, комплексы дел благотворительной, экологической, патриотической, трудовой и другой направленности;
- проводимые для жителей населенного пункта и организуемые совместно с семьями обучающихся праздники, фестивали, представления в связи с памятными датами, значимыми событиями для жителей населенного пункта;
- разновозрастные сборы, включающие в себя комплекс коллективных творческих дел гражданской, патриотической, историко-краеведческой, экологической, трудовой, спортивно-оздоровительной и другой направленности;
- вовлечение по возможности каждого обучающегося в школьные дела в разных ролях (сценаристов, постановщиков, исполнителей, корреспондентов, ведущих, декораторов, музыкальных редакторов, ответственных за костюмы и оборудование, за приглашение и встречу гостей и др.), помощь обучающимся в освоении навыков подготовки, проведения, анализа общешкольных дел;
- наблюдение за поведением обучающихся в ситуациях подготовки, проведения, анализа основных школьных дел, мероприятий, их отношениями с обучающимися разных возрастов, с педагогическими работниками и другими взрослыми.

### **Модуль «Внешкольные мероприятия»**

Реализация воспитательного потенциала внешкольных мероприятий предусматривает:

- общие внешкольные мероприятия, в том числе организуемые совместно с социальными партнерами образовательной организации;

- внешкольные тематические мероприятия воспитательной направленности, организуемые педагогами по изучаемым в образовательной организации учебным предметам, курсам, модулям;
- экскурсии, походы выходного дня (в музей, на предприятие и др.), организуемые в классах классными руководителями, в том числе совместно с родителями (законными представителями) обучающихся с привлечением их к планированию, организации, проведению, оценке мероприятия;
- литературные, исторические, экологические и другие походы, экскурсии, экспедиции, слеты и др., организуемые педагогическими работниками, в том числе совместно с родителями (законными представителями) обучающихся для изучения историко-культурных мест, событий, биографий проживавших в этой местности российских поэтов и писателей, деятелей науки, природных и историко-культурных ландшафтов, флоры и фауны и др.;
- выездные события, включающие в себя комплекс коллективных творческих дел, в процессе которых складывается детско-взрослая общность, характеризующаяся доверительными взаимоотношениями, ответственным отношением к делу, атмосферой эмоционально-психологического комфорта.

#### **Модуль «Организация предметно-пространственной среды»**

Реализация воспитательного потенциала предметно-пространственной среды предусматривает совместную деятельность педагогов, обучающихся, других участников образовательных отношений по ее созданию, поддержанию, использованию в воспитательном процессе:

- оформление внешнего вида здания, фасада, холла при входе в образовательную организацию государственной символикой Российской Федерации, субъекта Российской Федерации, муниципального образования (флаг, герб), изображениями символики Российского государства в разные периоды тысячелетней истории, исторической символики региона;
- организацию и проведение церемоний поднятия (спуска) государственного флага Российской Федерации;
- размещение карт России, регионов, муниципальных образований (современных и исторических, точных и стилизованных, географических, природных, культурологических, художественно оформленных, в том числе материалами, подготовленными обучающимися) с изображениями значимых культурных объектов местности, региона, России, памятных исторических, гражданских, народных, религиозных мест почитания, портретов выдающихся государственных деятелей России, деятелей культуры, науки, производства, искусства, военных, героев и защитников Отечества;
- изготовление, размещение, обновление художественных изображений (символических, живописных, фотографических, интерактивных аудио и видео) природы России, региона, местности, предметов традиционной культуры и быта, духовной культуры народов России;
- организацию и поддержание в образовательной организации звукового пространства позитивной духовно-нравственной, гражданско-патриотической воспитательной направленности (звонки-мелодии, музыка, информационные сообщения), исполнение гимна Российской Федерации;

- разработку, оформление, поддержание, использование в воспитательном процессе «мест гражданского почитания» (в том числе если образовательная организация носит имя выдающегося исторического деятеля, ученого, героя, защитника Отечества и др.) в помещениях образовательной организации или на прилегающей территории для общественно-гражданского почитания лиц, мест, событий в истории России; мемориалов воинской славы, памятников, памятных досок;
- оформление и обновление «мест новостей», стендов в помещениях (холл первого этажа, рекреации), содержащих в доступной, привлекательной форме новостную информацию позитивного гражданско-патриотического, духовно-нравственного содержания, фотоотчеты об интересных событиях, поздравления педагогов и обучающихся и др.;
- разработку и популяризацию символики образовательной организации (эмблема, флаг, логотип, элементы костюма обучающихся и др.), используемой как повседневно, так и в торжественные моменты;
- подготовку и размещение регулярно сменяемых экспозиций творческих работ обучающихся в разных предметных областях, демонстрирующих их способности, знакомящих с работами друг друга;
- поддержание эстетического вида и благоустройство всех помещений в образовательной организации, доступных и безопасных рекреационных зон, озеленение территории при образовательной организации;
- разработку, оформление, поддержание и использование игровых пространств, спортивных и игровых площадок, зон активного и тихого отдыха;
- создание и поддержание в вестибюле или библиотеке стеллажей свободного книгообмена, на которые обучающиеся, родители, педагоги могут выставлять для общего использования свои книги, брать для чтения другие;
- деятельность классных руководителей и других педагогов вместе с обучающимися, их родителями по благоустройству, оформлению школьных аудиторий, пришкольной территории;
- разработку и оформление пространств проведения значимых событий, праздников, церемоний, торжественных линеек, творческих вечеров (событийный дизайн);
- разработку и обновление материалов (стендов, плакатов, инсталляций и др.), акцентирующих внимание обучающихся на важных для воспитания ценностях, правилах, традициях, укладе образовательной организации, актуальных вопросах профилактики и безопасности.

Предметно-пространственная среда строится как максимально доступная для обучающихся с особыми образовательными потребностями.

#### **Модуль «Взаимодействие с родителями (законными представителями)»**

Реализация воспитательного потенциала взаимодействия с родителями (законными представителями) обучающихся предусматривает:

- создание и деятельность в образовательной организации, в классах представительных органов родительского сообщества (родительского комитета образовательной организации, классов), участвующих в обсуждении и решении вопросов воспитания и обучения, деятельность представителей родительского сообщества в Управляющем совете образовательной организации;

- тематические родительские собрания в классах, общешкольные родительские собрания по вопросам воспитания, взаимоотношений обучающихся и педагогов, условий обучения и воспитания;
- родительские дни, в которые родители (законные представители) могут посещать уроки и внеурочные занятия;
- работу семейных клубов, родительских гостиных, предоставляющих родителям, педагогам и обучающимся площадку для совместного досуга и общения, с обсуждением актуальных вопросов воспитания;
- проведение тематических собраний (в том числе по инициативе родителей), на которых родители могут получать советы по вопросам воспитания, консультации психологов, врачей, социальных работников, служителей традиционных российских религий, обмениваться опытом;
- родительские форумы на официальном сайте образовательной организации в информационно-коммуникационной сети Интернет, интернет-сообщества, группы с участием педагогов, на которых обсуждаются интересующие родителей вопросы, согласуется совместная деятельность;
- участие родителей в психолого-педагогических консилиумах в случаях, предусмотренных нормативными документами о психолого-педагогическом консилиуме в образовательной организации в соответствии с порядком привлечения родителей (законных представителей);
- привлечение родителей (законных представителей) к подготовке и проведению классных и общешкольных мероприятий;
- целевое взаимодействие с законными представителями детей-сирот, оставшихся без попечения родителей, приемных детей.

#### **Модуль «Самоуправление»**

Реализация воспитательного потенциала ученического самоуправления в образовательной организации предусматривает:

- организацию и деятельность органов ученического самоуправления (совет обучающихся или других), избранных обучающимися;
- представление органами ученического самоуправления интересов обучающихся в процессе управления образовательной организацией;
- защиту органами ученического самоуправления законных интересов и прав обучающихся;
- участие представителей органов ученического самоуправления в разработке, обсуждении и реализации рабочей программы воспитания, календарного плана воспитательной работы, в анализе воспитательной деятельности в образовательной организации.

#### **Модуль «Профилактика и безопасность»**

Реализация воспитательного потенциала профилактической деятельности в целях формирования и поддержки безопасной и комфортной среды в образовательной организации предусматривает:

- организацию деятельности педагогического коллектива по созданию в образовательной организации эффективной профилактической среды обеспечения безопасности жизнедеятельности как условия успешной воспитательной деятельности;
- проведение исследований, мониторинга рисков безопасности и ресурсов повышения безопасности, выделение и психолого-педагогическое сопровождение групп риска обучающихся по разным направлениям (агрессивное поведение, зависимости и др.);

- проведение коррекционно-воспитательной работы с обучающимся групп риска силами педагогического коллектива и с привлечением сторонних специалистов (психологов, конфликтологов, коррекционных педагогов, работников социальных служб, правоохранительных органов, опеки и др.);
- разработку и реализацию профилактических программ, направленных на работу как с девиантными обучающимися, так и с их окружением; организацию межведомственного взаимодействия;
- вовлечение обучающихся в воспитательную деятельность, проекты, программы профилактической направленности социальных и природных рисков в образовательной организации и в социокультурном окружении с педагогами, родителями, социальными партнерами (антинаркотические, антиалкогольные, против курения, вовлечения в деструктивные детские и молодежные объединения, культы, субкультуры, группы в социальных сетях; по безопасности в цифровой среде, на транспорте, на воде, безопасности дорожного движения, противопожарной безопасности, антитеррористической и антиэкстремистской безопасности, гражданской обороне и др.);
- организацию превентивной работы с обучающимися со сценариями социально одобряемого поведения, по развитию навыков саморефлексии, самоконтроля, устойчивости к негативным воздействиям, групповому давлению;
- профилактику правонарушений, девиаций посредством организации деятельности, альтернативной девиантному поведению, – познания (путешествия), испытания себя (походы, спорт), значимого общения, творчества, деятельности (в том числе профессиональной, религиозно-духовной, благотворительной, художественной и др.);
- предупреждение, профилактику и целенаправленную деятельность в случаях появления, расширения, влияния в образовательной организации маргинальных групп обучающихся (оставивших обучение, криминальной направленности, с агрессивным поведением и др.);
- профилактику расширения групп, семей обучающихся, требующих специальной психолого-педагогической поддержки и сопровождения (слабоуспевающие, социально запущенные, социально не адаптированные дети-мигранты, обучающиеся с ОВЗ и др.).

### **Модуль «Социальное партнерство»**

Реализация воспитательного потенциала социального партнерства предусматривает:

- участие представителей организаций-партнеров, в том числе в соответствии с договорами о сотрудничестве, в проведении отдельных мероприятий в рамках рабочей программы воспитания и календарного плана воспитательной работы (дни открытых дверей, государственные, региональные, школьные праздники, торжественные мероприятия и др.);
- участие представителей организаций-партнеров в проведении отдельных уроков, внеурочных занятий, внешкольных мероприятий соответствующей тематической направленности;
- проведение на базе организаций-партнеров отдельных уроков, занятий, внешкольных мероприятий, акций воспитательной направленности;
- проведение открытых дискуссионных площадок (детских, педагогических, родительских) с представителями организаций-партнеров для обсуждения актуальных проблем, касающихся жизни образовательной организации, муниципального образования, региона, страны;

- реализация социальных проектов, совместно разрабатываемых обучающимися, педагогами с организациями-партнерами благотворительной, экологической, патриотической, трудовой и другой направленности, ориентированных на воспитание обучающихся, преобразование окружающего социума, позитивное воздействие на социальное окружение.

### **Модуль «Профориентация»**

Реализация воспитательного потенциала профориентационной работы образовательной организации предусматривает:

- проведение циклов профориентационных часов, направленных на подготовку обучающегося к осознанному планированию и реализации своего профессионального будущего;
- профориентационные игры (игры-симуляции, деловые игры, квесты, кейсы), расширяющие знания о профессиях, способах выбора профессий, особенностях, условиях разной профессиональной деятельности;
- экскурсии на предприятия, в организации, дающие начальные представления о существующих профессиях и условиях работы;
- посещение профориентационных выставок, ярмарок профессий, тематических профориентационных парков, лагерей, дней открытых дверей в организациях профессионального, высшего образования;
- совместное с педагогами изучение обучающимися интернет-ресурсов, посвященных выбору профессий, прохождение профориентационного онлайн-тестирования, онлайн-курсов по интересующим профессиям и направлениям профессионального образования;
- участие в работе всероссийских профориентационных проектов;
- индивидуальное консультирование психологом обучающихся и их родителей (законных представителей) по вопросам склонностей, способностей, иных индивидуальных особенностей обучающихся, которые могут иметь значение в выборе ими будущей профессии;
- освоение обучающимися основ профессии в рамках различных курсов, включенных в обязательную часть образовательной программы, в рамках компонента участников образовательных отношений, внеурочной деятельности, дополнительного образования.

## **3. Организационный раздел**

### **3.1. Кадровое обеспечение**

В данном подразделе представлены решения МАОУ СОШ № 2 п. Новоорск в соответствии с ФГОС начального общего образования по разделению функционала, связанного с планированием, организацией, обеспечением, реализацией воспитательной деятельности; по вопросам повышения квалификации педагогических работников в сфере воспитания; психолого-педагогического сопровождения обучающихся, в том числе с ОВЗ и других категорий; по привлечению специалистов других организаций (образовательных, социальных, правоохранительных и др.).

Воспитательный процесс в школе обеспечивают специалисты:

- заместитель директора по воспитательной работе;
- советник директора по воспитательной работе и взаимодействию с детскими общественными организациями;
- педагог-организатор;

- классные руководители;
- педагог-психолог;
- социальный педагог;
- педагог-логопед;
- педагоги дополнительного образования.

Общая численность педагогических работников МАОУ СОШ №2 П. НОВООРСК – 60 человек основных педагогических работников и 2 внешних совместителя, из них 98,5 процентов имеют высшее педагогическое образование, 20 процента – высшую квалификационную категорию, 80 процента – первую квалификационную категорию. Психолого-педагогическое сопровождение обучающихся, в том числе и обучающихся с ОВЗ, обеспечивают педагог-психолог, социальный педагог, педагог-логопед. Классное руководство в 1–11-х классах осуществляют 39 классных руководителей.

Ежегодно педагоги проходят повышение квалификации по актуальным вопросам воспитания в соответствии с планом-графиком.

К реализации воспитательных задач привлекаются также специалисты других организаций: работники КДН и ЗП, ПДН, участковый.

### **3.2. Нормативно-методическое обеспечение**

Управление качеством воспитательной деятельности в МАОУ СОШ №2 п. Новоорск обеспечивают следующие локальные нормативно-правовые акты:

- Положение о классном руководстве.
- Положение о школьном методическом объединении.
- Положение о внутришкольном контроле.
- Положение о комиссии по урегулированию споров между участниками образовательных отношений.
- Положение о Совете профилактики.
- Положение о социально-психологической службе..
- Положение об организации дополнительного образования.
- Положение о внеурочной деятельности обучающихся.
- Положение об ученическом самоуправлении.
- Правила внутреннего распорядка для обучающихся.
- Положение о первичном отделении РДДМ «Движение первых».
- Положение о школьном спортивном клубе «Олимп».

Вышеперечисленные нормативные акты расположены на официальном сайте школы

### **3.3. Требования к условиям работы с обучающимися с особыми образовательными потребностями**



На уровне НОО обучается 8 обучающихся с ОВЗ. Это дети с задержкой психического развития. Для данной категории обучающихся в МАОУ СОШ №2 п. Новоорск созданы особые условия.

На уровне общностей: формируются условия освоения социальных ролей, ответственности и самостоятельности, сопричастности к реализации целей и смыслов, приобретается опыт развития отношений между обучающимися, родителями (законными представителями), педагогами. Детская и детско-взрослая общности в инклюзивном образовании развиваются на принципах заботы, взаимоуважения и сотрудничества в совместной деятельности.

На уровне деятельности: педагогическое проектирование совместной деятельности в классе, в разновозрастных группах, в малых группах детей, в детско-родительских группах обеспечивает условия освоения доступных навыков, формирует опыт работы в команде, развивает активность и ответственность каждого обучающегося в социальной ситуации его развития. На уровне событий: проектирование педагогами ритмов учебной работы, отдыха, праздников и общих дел с учетом специфики социальной и культурной ситуации развития каждого ребенка с ОВЗ обеспечивает возможность его участия в жизни класса, школы, событиях группы, формирует личностный опыт, развивает самооценку и уверенность в своих силах.

Особыми задачами воспитания обучающихся с особыми образовательными потребностями являются:

- налаживание эмоционально-положительного взаимодействия с окружающими для их успешной социальной адаптации и интеграции в общеобразовательной организации;
- формирование доброжелательного отношения к обучающимся и их семьям со стороны всех участников образовательных отношений;
- построение воспитательной деятельности с учетом индивидуальных особенностей и возможностей каждого обучающегося;
- обеспечение психолого-педагогической поддержки семей обучающихся, содействие повышению уровня их педагогической, психологической, медико-социальной компетентности.

При организации воспитания обучающихся с особыми образовательными потребностями школа ориентируется:

- на формирование личности ребенка с особыми образовательными потребностями с использованием адекватных возрасту и физическому и (или) психическому состоянию методов воспитания;
- создание оптимальных условий совместного воспитания и обучения обучающихся с особыми образовательными потребностями и их сверстников, с использованием адекватных вспомогательных средств и педагогических приемов, организацией совместных форм работы воспитателей, педагогов-психологов, учителей-логопедов, учителей-дефектологов;
- личностно-ориентированный подход в организации всех видов деятельности обучающихся с особыми образовательными потребностями.

#### **3.4. Система поощрения социальной успешности и проявлений активной жизненной позиции обучающихся.**

Система поощрения проявлений активной жизненной позиции и социальной успешности обучающихся призвана способствовать формированию у обучающихся ориентации на активную жизненную позицию, инициативность,

максимально вовлекать их в совместную деятельность в воспитательных целях.

Принципы поощрения, которыми руководствуется МАОУ СОШ №2 п. Новоорск

1. Публичность поощрения – информирование всех учеников школы о награждении, проведение процедуры награждения в присутствии значительного числа школьников.
2. Прозрачность правил поощрения – они регламентированы положением о награждениях. Ознакомление школьников и их родителей с локальным актом обязательно.
3. Регулирование частоты награждений – награждения по результатам конкурсов проводятся один раз в год по уровням образования.
4. Сочетание индивидуального и коллективного поощрения – использование индивидуальных и коллективных наград дает возможность стимулировать индивидуальную и коллективную активность обучающихся, преодолевать межличностные противоречия между обучающимися, получившими и не получившими награды.
5. Привлечение к участию в системе поощрений на всех стадиях родителей (законных представителей) обучающихся, представителей родительского сообщества, самих обучающихся, их представителей (с учетом наличия ученического самоуправления), сторонних организаций, их статусных представителей.
6. Дифференцированность поощрений – наличие уровней и типов наград позволяет продлить стимулирующее действие системы поощрения.

Формы поощрения социальной успешности и проявления активной жизненной позиции обучающихся МАОУ СОШ №2п. Новоорск:

- объявление благодарности;
- награждение грамотой;
- вручение дипломов;
- занесение фотографии активиста на доску почета;

Информирование родителей (законных представителей) о поощрении ребенка МАОУ СОШ №2 п. Новоорск осуществляется посредством направления благодарственного письма.

Система поощрения проявлений активной жизненной позиции и социальной успешности обучающихся призвана способствовать формированию у обучающихся ориентации на активную жизненную позицию, инициативность, максимально вовлекать их в совместную деятельность в воспитательных целях.

**3.5. Анализ воспитательного процесса в МАОУ СОШ № 2 п. Новоорск** осуществляется в соответствии с целевыми ориентирами результатов воспитания, личностными результатами обучающихся на уровне основного общего образования, установленными ФГОС ООО.

Основным методом анализа воспитательного процесса в образовательной организации является ежегодный самоанализ воспитательной работы с целью выявления основных проблем и последующего их решения с привлечением (при необходимости) внешних экспертов, специалистов.

Планирование анализа воспитательного процесса включено в календарный план воспитательной работы.

#### **Основные принципы самоанализа воспитательной работы:**

- взаимное уважение всех участников образовательных отношений;
- приоритет анализа сущностных сторон воспитания ориентирует на изучение прежде всего не количественных, а качественных показателей, таких как сохранение уклада образовательной организации, содержание и разнообразие деятельности, стиль общения, отношений между педагогическими работниками, обучающимися и родителями;
- развивающий характер осуществляемого анализа ориентирует на использование его результатов для совершенствования воспитательной деятельности педагогических работников (знания и сохранения в работе цели и задач воспитания, умелого планирования воспитательной работы, адекватного подбора видов, форм и содержания совместной деятельности с обучающимися, коллегами, социальными партнерами);
- распределенная ответственность за результаты личностного развития обучающихся ориентирует на понимание того, что личностное развитие – это результат как организованного социального воспитания, в котором образовательная организация участвует наряду с другими социальными институтами, так и стихийной социализации и саморазвития.

#### **Основные направления анализа воспитательного процесса**

1. Результаты воспитания, социализации и саморазвития обучающихся.

Критерием, на основе которого осуществляется данный анализ, является динамика личностного развития обучающихся в каждом классе.

Анализ проводится классными руководителями вместе с заместителем директора по воспитательной работе с последующим обсуждением результатов на методическом объединении классных руководителей или педагогическом совете.

Основным способом получения информации о результатах воспитания, социализации и саморазвития обучающихся является педагогическое наблюдение.

Внимание педагогических работников сосредоточивается на вопросах:

- какие проблемы, затруднения в личностном развитии обучающихся удалось решить за прошедший учебный год;
- какие проблемы, затруднения решить не удалось и почему;
- какие новые проблемы, трудности появились, над чем предстоит работать педагогическому коллективу.

1. Состояние совместной деятельности обучающихся и взрослых.

Критерием, на основе которого осуществляется данный анализ, является наличие интересной, событийно насыщенной и личностно развивающей совместной деятельности обучающихся и взрослых.

Анализ проводится заместителем директора по воспитательной работе, классными руководителями с привлечением актива родителей (законных представителей) обучающихся, совета обучающихся.

Способами получения информации о состоянии организуемой совместной деятельности обучающихся и педагогических работников могут быть анкетирования и беседы с обучающимися и их родителями (законными представителями), педагогическими работниками, представителями совета обучающихся.

Результаты обсуждаются на заседании методических объединений классных руководителей или педагогическом совете.

Внимание сосредотачивается на вопросах, связанных с качеством реализации воспитательного потенциала:

- урочной деятельности;
- внеурочной деятельности обучающихся;
- деятельности классных руководителей и их классов;
- проводимых общешкольных основных дел, мероприятий;
- внешкольных мероприятий;
- создания и поддержки предметно-пространственной среды;
- взаимодействия с родительским сообществом;
- деятельности ученического самоуправления;
- деятельности по профилактике и безопасности;
- реализации потенциала социального партнерства;
- деятельности по профориентации обучающихся;
- школьного музея.

Итогом самоанализа воспитательной работы МАОУ СОШ № 2 п. Новоорск будет перечень выявленных проблем, которые не удалось решить педагогическому коллективу школы в 2023/24 учебном году. Эти проблемы следует учесть при планировании воспитательной работы на 2024/25 учебный год.

## 2. Организационный раздел АООП НОО для обучающихся с ТНР (вариант 5.2)

Учебный план начального общего образования обучающихся с ТНР является нормативным документом, определяющим структуру и содержание учебно- воспитательного процесса, реализует обязательную и доступную нагрузку в рамках недельного количества часов в каждом классе.

Федеральным учебным планом определен перечень предметной, коррекционно- развивающей областей и внеурочной деятельности, объем учебного времени, максимальный объем учебной нагрузки обучающихся на уровне начального общего образования.

Обязательная часть учебного плана отражает содержание образования, которое обеспечивает достижение важнейших целей современного начального образования обучающихся с ТНР:

формирование гражданской идентичности обучающихся, приобщение их к общекультурным, национальным и этнокультурным ценностям;

готовность обучающихся к продолжению образования на уровне основного общего образования, их приобщение к информационным технологиям;

формирование здорового образа жизни, элементарных правил поведения в экстремальных ситуациях;

личностное развитие обучающегося в соответствии с его индивидуальностью; профилактика и коррекция речезыковых расстройств;

формирование коммуникативной компетентности обучающихся с ТНР.

Обязательная часть учебного плана включает предметные области, которые должны быть реализованы во всех имеющих государственную аккредитацию образовательных организациях, реализующих АООП НОО, содержит перечень учебных предметов, предусмотренных действующим ФГОС НОО обучающихся с ОВЗ и учебное время, отводимое на их изучение по годам обучения.

Учитывая возможное негативное влияние языковой интерференции для обучающихся с ТНР I отделения, обязательной частью учебного плана не предусматриваются часы на изучение учебного предмета "Иностранный язык". Обучение иностранному языку возможно на факультативных занятиях с обучающимися, речевые и психические возможности которых позволяют овладеть основами данного предмета. Изучение иностранного языка должно обеспечить подготовку обучающихся для продолжения образования на следующем уровне, развитие учебных и специальных умений, а также приобретение социокультурной осведомленности в процессе формирования коммуникативных умений в основных видах речевой деятельности. Для изучения иностранного языка возможно использовать и часы внеурочной деятельности.

В учебный план 4 класса включен учебный предмет "Основы религиозных культур и светской этики", 1 час в неделю (всего 34 часа). Целью данного учебного предмета является формирование у обучающегося мотиваций к осознанному нравственному поведению, основанному на знании и уважении культурных и религиозных традиций народов России, а также к диалогу с представителями других культур и мировоззрений. Учебный предмет является

светским.

Выбор модуля, изучаемого в рамках учебного предмета "Основы религиозных культур и светской этики", осуществляется родителями (законными представителями) обучающихся. Выбор фиксируется протоколами родительских собраний и письменными заявлениями родителей (законных представителей). На основании произведенного выбора формируются учебные группы вне зависимости от количества обучающихся в каждой группе. Возможно формирование учебных групп из обучающихся нескольких классов или формирование учебных групп из обучающихся нескольких образовательных организаций в рамках сетевого взаимодействия.

Вариативная часть учебного плана формируется участниками образовательных отношений и включает часы, отводимые на внеурочную деятельность и коррекционно-развивающую область.

Организация занятий внеурочной деятельности является неотъемлемой частью образовательного процесса и предоставляет обучающимся возможность выбора широкого спектра занятий, направленных на их развитие.

Коррекционно-развивающая область является обязательной частью внеурочной деятельности и включает следующие коррекционные курсы: "Логопедическая ритмика", "Развитие речи", "Произношение". В структуру коррекционно-развивающей области включаются индивидуальные и подгрупповые логопедические занятия по коррекции речевых нарушений, развитию речи, когнитивных, коммуникативных и творческих способностей обучающихся. Индивидуальные логопедические занятия проводятся с одним обучающимся в течение 20 минут. Частота посещений индивидуальных занятий обучающимися - не менее 3 раз в неделю. Подгрупповые логопедические занятия с 2 - 4 обучающимися составляют 20 - 25 минут. Частота посещений подгрупповых логопедических занятий - не менее 2 раз в неделю.

В целях обеспечения индивидуальных особых образовательных потребностей обучающихся с ТНР часть учебного плана, формируемая участниками образовательного процесса, предусматривает:

учебные занятия, обеспечивающие удовлетворение особых образовательных потребностей обучающихся с ТНР и необходимую коррекцию недостатков в речевом, психическом и (или) физическом развитии;

учебные занятия для углубленного изучения отдельных обязательных учебных предметов;

учебные занятия, обеспечивающие различные интересы обучающихся, в том числе этнокультурные.

Часы коррекционно-развивающей области, не входят в предельно допустимую учебную нагрузку, проводятся во внеурочное время. Реализация данной области осуществляется за счет часов, отводимых на внеурочную деятельность (количество часов на коррекционно-образовательную область должно быть не менее 5 часов в неделю в течение всего срока обучения) ([пункт 3.4.16 Санитарно-эпидемиологических требований](#)).

В учебном плане количество часов в неделю на коррекционно-развивающие курсы указано на одного обучающегося.

Количество часов, отводимых в неделю на занятия внеурочной деятельностью, составляет не более 10 часов (в том числе из них не менее 5 часов в неделю на коррекционно-образовательную

область в течение всего срока обучения на уровне начального общего образования) (пункт 3.4.16 Санитарно-эпидемиологических требований).

Продолжительность учебного года в 1-м дополнительном и 1-м классах составляет 33 недели, во 2 - 4 классах - 34 недели. Продолжительность каникул в течение учебного года составляет не менее 30 календарных дней, летом - не менее 8 недель.

Для обучающихся в 1-м дополнительном и 1-м классах устанавливаются в течение года дополнительные недельные каникулы.

Продолжительность урока и распределение учебной нагрузки в течение учебного дня и учебной недели должны соответствовать Гигиеническим [нормативам](#) и Санитарно-эпидемиологическими [требованиям](#).

Обучение в 1-м дополнительном и 1-м классах проводится без балльного оценивания знаний обучающихся и домашних заданий.

### Учебный план ФАОП НОО для обучающихся с ТНР (вариант 5.2)

Предметные области	Учебные предметы	Количество часов в неделю по классам						Всего
		I доп.	I		II	III	IV	
			Букварный период	Послебукварный период				
Классы								
Обязательная часть								
Русский язык и	Русский язык	-	-	4	4	4	4	16
литературное чтение	Обучение грамоте	7	7	-	-	-	-	14
	Литературное чтение	-	-	4	4	4	4	16
Математика и информатика	Математика	4	4	4	4	4	4	24
Обществознание и естествознание	Окружающий мир	2	2	2	2	2	2	12
Основы религиозных культур и светской этики	Основы религиозных культур и светской этики.	-	-		-	-	1	1
Искусство	Изобразительное искусство	1	1	1	1	1	1	6

	Музыка	1	1	1	1	1	1	6
Технология	Труд (Технология)	1	1	1	1	1	1	6
Физическая культура	Физическая культура (адаптивная физическая культура).	2	2	2	2	2	2	12
Итого		18	18	19	19	19	20	113
Часть учебного плана, формируемая участниками образовательных отношений (при 5-дневной учебной неделе)		3	3	2	4	4	3	19
Максимально допустимая недельная нагрузка (при 5-дневной учебной неделе)		21	21		23	23	23	111
Внеурочная деятельность		10	10		10	10	10	50
Из них обязательные коррекционные курсы:		7	6		5	5	5	28
Развитие речи		2	2		2	2	2	10
Логопедическая ритмика		1	1		1	1	1	5
Произношение		2	1					3
Индивидуальные и подгрупповые логопедические занятия		2	2		2	2	2	10
Другие направления внеурочной деятельности		3	4		5	5	5	22
Курс внеурочной деятельности «Разговоры о важном»		1	1		1	1	1	5
Курс внеурочной деятельности «Мое Оренбуржье»		1	1		1	1	1	5
Курс внеурочной деятельности «Подвижные игры»		1	1		1	1	1	5
Курс внеурочной деятельности «Путь к успеху»			1		1	1	1	4
Курс внеурочной деятельности «Функциональная грамотность»					1	1	1	3
Всего		31	31		33	33	33	161



### Учебный план ФАОП НОО для обучающихся с ТНР(вариант 5.2)

Предметные области	Учебные предметы	Количество часов в неделю по классам				Всего
		Классы	I	II	III	
<b>Обязательная часть</b>						
Русский язык и литературное чтение	Русский язык	-	4	4	4	12
	Обучение грамоте	6	-	-	-	6
	Литературное чтение	-	4	4	4	12
Иностранный язык	Иностранный язык	-	2	2	2	6
Математика и информатика	Математика	4	4	4	4	16
Обществознание и естествознание	Окружающий мир	2	2	2	2	8
Основы религиозных культур и светской этики	Основы религиозных культур и светской этики	-	-	-	1	1
Искусство	Изобразительное искусство	1	1	1	1	4
	Музыка	1	1	1	1	4
Технология	Труд (Технология)	2	2	2	2	8
Физическая культура	Физическая культура (адаптивная физическая культура)	2	2	2	2	8
<b>Итого</b>		<b>18</b>	<b>21</b>	<b>21</b>	<b>22</b>	<b>82</b>
Часть учебного плана, формируемая участниками образовательных отношений (при 5-дневной учебной неделе)		3	2	2	1	8
Максимально допустимая недельная нагрузка (при 5-дневной учебной неделе)		21	23	23	23	90
Внеурочная деятельность		10	10	10	10	40
Из них обязательные коррекционные курсы:		7	7	5	5	24
Произношение		1	1			2

Развитие речи	2	2	1	1	6
Логопедическая ритмика	2	2	2	2	8
Индивидуальные и подгрупповые логопедические занятия	2	2	2	2	8
Другие направления внеурочной деятельности	3	3	5	5	16
Курс внеурочной деятельности «Разговоры о важном»	1	1	1	1	4
Курс внеурочной деятельности «Мое Оренбуржье»	1	1	1	1	4
Курс внеурочной деятельности «Подвижные игры»			1	1	4
Курс внеурочной деятельности «Путь к успеху»	1	1	1	1	4
Курс внеурочной деятельности «Функциональная грамотность»			1	1	2
Всего	31	33	33	33	130

В учебном плане количество часов в неделю на коррекционно-развивающие курсы указано на одного обучающегося.

Количество часов, отводимых на изучение учебных предметов "Обучение грамоте", "Русский язык", "Литературное чтение" может быть увеличено за счет часов из части учебного плана, формируемой участниками образовательных отношений с учетом психофизических и речевых особенностей обучающихся с ТНР.

Также данные часы могут быть использованы для изучения курса "Иностранный язык" обучающимися первого отделения, или курса "Родной язык" обучающимися первого и второго отделений при наличии соответствующих заявлений родителей (законных представителей).

При реализации данной ФАОП должны быть созданы специальные условия, обеспечивающие освоение обучающимися содержания образовательной программы в полном объеме с учетом их особых образовательных потребностей и особенностей здоровья.

### **Календарный учебный график на 2024-2025 учебный год.**

Календарный учебный график Школы составлен на основе Федерального календарного учебного графика с учетом мнений участников образовательных отношений, региональных традиций, плановых мероприятий учреждений культуры района и определяет чередование учебной деятельности (урочной и внеурочной) и плановых перерывов при получении образования для отдыха и иных социальных целей (каникул) по календарным периодам учебного года.

**Режим образовательной деятельности:** по учебным четвертям в режиме 5-дневной учебной недели с учетом законодательства Российской Федерации.

**Продолжительность учебного года - 34 недели, для 1ых классов – 33 недели.**

**Начало учебного года - 2 сентября 2024 г.**

**Окончание учебного года - 26 мая 2025 г.**

Продолжительность учебных четвертей составляет:

I четверть - 8 учебных недель(для 1-4 классов);

II четверть - 8 учебных недель (для 1-4 классов);

III четверть - 10 учебных недель (для 2-4 классов), 9 учебных недель (для 1 классов);

IV четверть - 8 учебных недель(для 1-4 классов).

Продолжительность каникул составляет:

по окончании I четверти (осенние каникулы) - 9 календарных дней (для 1-4 классов);

по окончании II четверти (зимние каникулы) - 9 календарных дней (для 1-4 классов);

дополнительные каникулы - 9 календарных дней (для 1 классов);

по окончании III четверти (весенние каникулы) - 9 календарных дней (для 1-4 классов);

по окончании учебного года (летние каникулы) - не менее 8 недель(при расчёте с 27 мая по 31 августа – 97 дней)

**Таблица: Продолжительность учебного года, учебных периодов, сроки и продолжительность каникул**

Учебн. периоды	Сроки (включительно)		Продолжительность (учебных недель)	Праздничных и неучебных дней	Каникулы	Сроки (включительно)		Продолжительность (календарных дней)
	начало	окончание				начало	окончание	
<b>в 5х-9х классах</b>								
I четверть	2.09.2024	25.10.2024	<b>8</b>	<b>0</b>	осенние	26.10.2024	3.11.2024 (далее 4.11.24-праздн.день)	9 дней
II четверть	05.11.2024	30.12.2024 (30.12.2024-учебный день с целью восстановления академ.часов за понедельник 4 ноября)	<b>8</b>	<b>1 (4нояб.)</b>	зимние	31.12.2024	8.01.2025	9 дней
III четверть	9.01.2025	21.03.2025	<b>10</b> (для 1ых кл – <b>9</b> недель)	<b>2</b> (24 февраля, 10марта)	Доп.каникулы 1ых классов	8.02.2025	16.02.2025	9 дней
					весенние	22.03.2025	30.03.2025	9 дней
IV четверть	31.03.2025	26.05.2025	<b>8</b>	<b>4</b> (1,2,8,9 мая)	летние	27.05.25	31.08.25	97 дней
<b>Итого в учебном году</b>			<b>34</b>	<b>8</b>		<b>7</b>		<b>27 дней+ 97 дней летних каникул</b>

Сроки промежуточной аттестация в 2024/25 уч.году - с 16 апреля по 21 мая. Формы промежуточной аттестации указаны в учебном плане. ПА проводится 1 раз в учебный год

Продолжительность урока не превышает 45 минут в 2-4 классах, и 40 мин – в 1ых классах..

Продолжительность перемен между уроками составляет не менее 10 минут, большой перемены (после 3 урока) - 20 минут.

Продолжительность перемены между урочной и внеурочной деятельностью составляет 20 - 30 минут (за исключением обучающихся с ОВЗ, обучение которых осуществляется по специальной индивидуальной программе развития).

Расписание уроков на 2023-2024 уч.год составлено с учетом дневной и недельной умственной работоспособности обучающихся и шкалы трудности учебных предметов, определенной гигиеническими нормативами.

Объём недельной нагрузки: образовательная недельная нагрузка распределяется равномерно в течение учебной недели, при этом объём максимально допустимой нагрузки в течение дня составляет:

для обучающихся 1-х классов - не превышает 4 уроков и один раз в неделю - 5 уроков, за счет урока физической культуры;

для обучающихся 2-4 классов - не более 5 уроков и один раз в неделю 6 уроков за счет урока физической культуры

Обучение в 1 классе осуществляется с соблюдением следующих требований:

учебные занятия проводятся по 5-дневной учебной неделе и только в первую смену, обучение в первом полугодии: в сентябре, октябре - по 3 урока в день по 35 минут каждый, в ноябре - декабре - по 4 урока в день по 35 минут каждый; в январе - мае - по 4 урока в день по 40 минут каждый;

Режим учебного дня: начало занятий (включая внеурочную деятельность)- **8.15** утра, окончание – по расписанию, но не позднее **19** часов. *Факультативные занятия и занятия по программам дополнительного образования запланированы на дни с наименьшим количеством обязательных уроков. Между началом факультативных (дополнительных) занятий и последним уроком организован перерыв продолжительностью 20-30 минут.*

### 3.3. План внеурочной деятельности НОО по ФОП на 2024/25 учебный год

Направление внеурочной деятельности	Программа	Форма организации внеурочной деятельности	Классы/часы			
			1	2	3	4
Внеурочные занятия патриотической, нравственной и экологической тематики	«Разговоры о важном»	Разговор или беседа с обучающимися	1	1	1	1
Спортивно-оздоровительная деятельность	«Подвижные игры»	Спортивная студия	1	1	1	1
Проектно-исследовательская деятельность	«Мое Оренбуржье»	Выполнение и защита мини-проектов, связанных с темой	1	1	1	1
Коммуникативная деятельность	«Функциональная грамотность»	Учебный курс по читательской, математической, финансовой, естественно научной грамотности	1	1	1	1
Художественно-эстетическая творческая деятельность	Школьный театр «Фантазия»	Театральная студия	1	1	1	1

Информационная культура	Моя информационная культура	Система практических занятий с использованием компьютеров, смартфонов, планшетов, смарт-часов, наушников и других технических устройств	1	1	1	1
Интеллектуальные марафоны	«Мир знаний»	Мероприятия-соревнования	1	1	1	1
«Учение с увлечением»	«Путь к успеху»	Учебные занятия. Оказание помощи в освоении основной образовательной программы начального общего образования детям с трудностями обучения	1	1	1	1
	«Шаги к олимпиаде»	Система подготовки одаренных детей к олимпиадному движению	–	1	1	1
Недельный объем внеурочной деятельности			8	9	9	9
Объем внеурочной деятельности за год			264	306	306	306
Общий объем внеурочной деятельности			1182			

### **Система условий реализации программы начального общего образования**

Система условий реализации программы начального общего образования, созданная в МАОУ СОШ №2 п.Новоорск, направлена на:

достижение обучающимися планируемых результатов освоения программы начального общего образования, в том числе адаптированной;

развитие личности, её способностей, удовлетворение образовательных потребностей и интересов, самореализацию обучающихся, в том числе одарённых, через организацию урочной и внеурочной деятельности, социальных практик, включая общественно полезную деятельность, профессиональные пробы, практическую подготовку, использование возможностей организаций

дополнительного образования и социальных партнёров;

формирование функциональной грамотности обучающихся (способности решать учебные задачи и жизненные проблемные ситуации на основе сформированных предметных, метапредметных и универсальных способов деятельности), включающей овладение ключевыми навыками, составляющими основу дальнейшего успешного образования и ориентацию в мире профессий;

формирование социокультурных и духовно-нравственных ценностей обучающихся, основ их гражданской ответственности, российской гражданской идентичности;

индивидуализацию процесса образования посредством проектирования и реализации индивидуальных учебных планов, обеспечения эффективной самостоятельной работы обучающихся при поддержке педагогических работников;

участие обучающихся, родителей (законных представителей) несовершеннолетних обучающихся и педагогических работников в проектировании и развитии программы начального общего образования и условий её реализации, учитывающих особенности развития и возможности обучающихся;

включение обучающихся в процессы преобразования социальной среды (класса, школы), формирования у них лидерских качеств, опыта социальной деятельности, реализации социальных проектов и программ при поддержке педагогических работников;

формирование у обучающихся первичного опыта самостоятельной образовательной, общественной, проектной, учебно-исследовательской, спортивно-оздоровительной и творческой деятельности;

формирование у обучающихся экологической грамотности, навыков здорового и безопасного для человека и окружающей его среды образа жизни;

использование в образовательной деятельности современных образовательных технологий, направленных в том числе на воспитание обучающихся и развитие различных форм наставничества;

обновление содержания программы начального общего образования, методик и технологий её реализации в соответствии с динамикой развития системы образования, запросов обучающихся, родителей (законных представителей) несовершеннолетних обучающихся с учётом национальных и культурных особенностей субъекта Российской Федерации;

эффективное использование профессионального и творческого потенциала педагогических и руководящих работников организации, повышения их профессиональной, коммуникативной, информационной и правовой компетентности;

эффективное управление организацией с использованием ИКТ, современных механизмов финансирования реализации программ начального общего образования.

#### 3.4.1. Кадровые условия реализации основной образовательной программы начального общего образования

Для реализации программы начального общего образования МАОУ СОШ №2 п.Новоорск укомплектована кадрами, имеющими необходимую квалификацию для решения задач, связанных с достижением целей и задач образовательной деятельности.

Обеспеченность кадровыми условиями включает в себя:

укомплектованность образовательной организации педагогическими, руководящими и иными работниками;

уровень квалификации педагогических и иных работников образовательной организации, участвующих в реализации основной образовательной программы и создании условий для её разработки и реализации;

непрерывность профессионального развития педагогических работников МАОУ СОШ №2 п.Новоорск, реализующей образовательную программу начального общего образования.

Укомплектованность МАОУ СОШ №2 п.Новоорск педагогическими, руководящими и иными работниками характеризуется замещением 100 % вакансий, имеющихся в соответствии с утверждённым штатным расписанием.

Уровень квалификации педагогических и иных работников образовательной организации, участвующих в реализации основной образовательной программы и создании условий для её разработки и реализации, характеризуется наличием документов о присвоении квалификации, соответствующей должностным обязанностям работника.

Основой для разработки должностных инструкций, содержащих конкретный перечень должностных обязанностей работников, с учётом особенностей организации труда и управления, а также прав, ответственности и компетентности работников МАОУ СОШ №2 п.Новоорск, служат

квалификационные характеристики, указанные в квалификационных справочниках, и (или) профессиональных стандартах (при наличии).

В основу должностных обязанностей положены представленные в профессиональном стандарте «Педагог (педагогическая деятельность в сфере дошкольного, начального общего, основного общего, среднего общего образования) (воспитатель, учитель)» обобщённые трудовые функции, которые могут быть поручены работнику, занимающему данную должность.

Уровень квалификации педагогических и иных работников МАОУ СОШ №2 п.Новоорск, участвующих в реализации основной образовательной программы и создании условий для её разработки и реализации, характеризуется также результатами аттестации — квалификационными категориями.

Аттестация педагогических работников в соответствии с Федеральным законом «Об образовании в Российской Федерации» (ст. 49) проводится в целях подтверждения их соответствия занимаемым должностям на основе оценки их профессиональной деятельности, с учётом желания педагогических работников в целях установления квалификационной категории. Проведение аттестации педагогических работников в целях подтверждения их соответствия занимаемым должностям осуществляется не реже одного раза в пять лет на основе оценки их профессиональной деятельности аттестационными комиссиями, самостоятельно формируемыми образовательной организацией.

Проведение аттестации в целях установления квалификационной категории педагогических работников осуществляется аттестационными комиссиями, формируемыми федеральными органами исполнительной власти, в ведении которых эти организации находятся. Проведение аттестации в отношении педагогических работников образовательных организаций, находящихся в ведении субъекта Российской Федерации, муниципальных и частных организаций, осуществляется аттестационными комиссиями, формируемыми уполномоченными органами государственной власти субъектов Российской Федерации.

Информация об уровне квалификации педагогических и иных работников, участвующих в реализации настоящей основной образовательной программы и создании условий для её разработки и реализации, может оформляться следующим образом:

Категория работников	Подтверждение уровня квалификации документами об образовании (профессиональной переподготовке) (%)	Подтверждение уровня квалификации результатами аттестации
----------------------	--	---



		на соответствие занимаемой должности (%)	квалификационная категория (%)
Педагогическ ие работники	16(100%)	0	15(94%)
Руководящие работники	3(100%)	0	3(100%)
Психолог	1(100%)	0	1(100%)
Социальный педагог	1(100%)	0	1(100%)
Старший вожатый	1(100%)	0	1(100%)

Комплектование учителей начальной школы МАОУ СОШ №2 п. Новоорск

№	Ф.И.О.	Должность	Образование (когда и какое учебное заведение закончил)	Специальность по диплому	Учебная нагрузка	Общий педагогический стаж	Стаж в должности	Кв. категория, год присвоения	Прохождение курсов
1	Горбунова Ирина Михайловна	директор	ВП, ОГПИ им.Шевченко г.Орск, 1984г.	Педагогика и методика начального обучения		44	16		РМРукНф – 2014г, 2015,2016,2017,2018  2015 «Менеджер образования»  ПрРук2021
3.	Сулейманова Ирина Владимировна	Заместитель директора по УВР	ВП, ОГПИ им.Чкалова г.Оренбург, 1996 г.	Учитель географии	10	29	21	I - 2022	Пр – 2013ФГОСрук, КБПК г.  РМРукНф ,2014,2015,2016,2017,2018  2015 «Менеджер образования»

									2016ПрОВЗФГОС 2020ПрФГОС СОО ПрРук2021
4.	Шаранова Наталья Ильинична	Заместитель директора по ВР	ВП, ОГПИ им.Чкалова г.Оренбург,1999	Учитель географии	9,5	34	20	В - 2018	2015 «Менеджер образования» 2019ПрВоспит(рук) 2017ПриКТ ЭкспертОГЭ,2017,2018,2 019
5	Хивинцева Елена Владимировна	Учитель музыки	Музыкальное училище г.Орск, 1995  ОГУ,2010	Учитель	31	28	28	I-2019	, Пр -2017  ПрМуз2020
6	Танеева Светлана Темиржановна	Учитель немецкого языка	ВП, ОГПИ им.Шевченко ,1987	Учитель немецкого аглийского языка	29	35	35	I-2021	Приняз 2019
7	Лебедева Юлия Александровна	Учитель начальных классов	ВП, ОГПИ им.Шевченко г.Орск, 1995	Педагогика и методика начального обучения	17	28	28	В-2019	ПрНачФгос2020
8	Гречуха Ирина	Учитель	ВП, ОГПИ	Педагогика и	17	40	40	В-2018	

	Анатольевна	начальны х классов	им.Шевченко г.Орск, 1983	методика начального обучения					ПрНач2019
9	Смульская Наталья Анатольевна	Учитель начальны х классов	ВП, ОГПИ им.Шевченко г.Орск, 1995	Педагогика и методика начального обучения	17	29	29	I-2020	ПрНач2019
10	Наследова Светлана Борисовна	Учитель начальны х классов	ВП, ОГПИ им.Шевченко г.Орск , 1984	Педагогика и методика начального обучения	17	39	39	В-2019	ПрНач2019
11	Рябова Татьяна Александровна	Учитель начальны х классов	ВП, ОГПИ им.Шевченко г.Орск, 1994	Педагогика и методика начального обучения	17	30	30	I-2018	ПрНач2019
12	Тананыкина Ольга Ивановна	Учитель начальны х классов	ВП,ОГТИ им.Шевченко г.Орск , 2008	Педагогика и методика начального обучения	17	38	38	I-2020	ПрНач2019
13	Суетова Светлана Анатольевна	Учитель начальны х классов	ВП, ОГПИ им.Шевченко г.Орск , 1985	Педагогика и методика начального обучения	17	38	38	В-2020	2017ПрОВЗ ПрНач2019

1	Васильева Ирина Сергеевна	Учитель начальных классов	ВП, ОГПИ им.Шевченко г.Орск , 1992	Педагогика и методика начального обучения	17	31	31	I-2020	ПрНач2020
33	Галашова Ольга Викторовна	Учитель начальных классов	ВП, ОГУ, 2007	Педагогика и методика начального обучения	17	28	17	I-2022	ПрНач2020
35	Шлома Елена Геннадьевна	Учитель физкультуры	ВП, академия ВЭГУ, 2014	Преподаватель адаптивной физической культуры	30	27	27	I-2019	2020ПрФГОС СОО
36	Есипова Мария Юрьевна	Учитель английского языка	ВП, ОГПИ, 1996	Преподаватель педагогики и психологии, с правом преподавания английского языка	30	27	23	I-2018	ПрИняз2019
38	Жернакова Наталья Юрьевна	Учитель начальных классов	ВП, ОГТИ, 2013	Педагогика и методика начального обучения	17	28	12	I-2018	ПрФГОС2019
39	Хабарова Наталья Валерьевна	Старшая вожатая	ВП, ОГПИ им.Шевченко	Педагогика и методика начального	4	30	22	I-2018	ПрОРКСЭ2020

			г.Орск, 2013	обучения					
40	Ковтун Наталья Александровна	Учитель английского языка	ВП, ОГТИ, 2006	Преподаватель дошкольной педагогики и психологии с правом преподавания английского языка	28	17	17	I-2021	ПрИняз2019
41	Карнаухова Светлана Валерьевна	Учитель начальных классов	ВП, ОГПИ им.Шевченко г.Орск, 1992	Педагогика и методика начального обучения	21	31	31	I-2018	ПрНач2019 2017ПрОВЗ
45	Бизяева Ирина Игоревна	Учитель начальных классов	ВП, ОГУ, 2008	Педагогика и методика начального обучения	21	15	10	I-2020	ПрНач2019
47	Досумова Айгуль Исембуловна	Учитель английского языка	ВП, ОГУ, 2003	Учитель английского и французского языка	28	20	20	В-2020	2017,2018,2019ПрЭксперт 2020ПрФГОС СОО
50	Наследова Любовь Анатольевна	Учитель начальных классов	ВП НОУ ВПО, 2012	Учитель начальных классов	17	16	11	I-2021	Пр2019
51	Мотина Елена	Учитель	СП, 1994	Учитель начальных	17	29	29	1 2018	

	Валерьевна	начальны х классов	ВП ВЭЮА г.Уфа  2017	классов					ПрНач2021
53	Залилова Мария Анатольевна	Учитель русского языка и литератур ы	ВП.ОГПУ им.Шевченко.,19 99	Учитель русского языка и литературы	3	19	19		ПППсих2021
54	Тихонова Оксана Евгеньевна	Учитель английско го языка	ВП Магнитогорский ОГУ,2011	Лингвист, преподаватель	25	16	9	1-2018	ПрДист 2020
55	Кульжанова Кунслу Карымжановна	Учитель английско го языка	ВП ОГУ,2008	Учитель английского языка	28	15	11	1-2018	ПрИняз2019
57	Волкова Ольга Юрьевна	Учитель начальны х классов	ОГТИ г. Орск 1997	Педагогика и методика начального обучения	17	25	223	В-2020	ПрНач2020
59	Бикулова Нина Николаевна	Учитель начальны х классов	ОГУ,2016	Учитель начальных классов	17	4	4		2020ПрФГОС НОО

Уровень квалификации работников организации, осуществляющей образовательную деятельность, реализующего основную образовательную программу начального общего образования, для каждой занимаемой должности соответствует квалификационным характеристикам по соответствующей должности и также квалификационной категории.

Внешняя оценка уровня квалификации педагогических работников образовательной организации включает в себя также награждение педагогов отраслевыми наградами и результаты участия педагогических работников в профессиональных конкурсах.

Информация о педагогических и руководящих работниках образовательной организации, имеющих отраслевые награды. За последние три года возрастает количество педагогических работников, имеющих награды областного уровня, что обеспечит потенциал для положительной динамики количества награжденных педагогов на федеральном уровне в последующие годы.

Педагоги награждены: «Ветеран труда» - 1 человек, Почетная грамота Министерства образования РФ – 2 человека, Почетная грамота министерства образования Оренбургской области – 10 человека.

Молодой специалист - 1 человек. Молодой специалист выступала на педагогических советах в школе, участвовали в конкурсах профессионального мастерства.



Профессиональное развитие и повышение квалификации педагогических работников. Основным условием формирования и наращивания необходимого и достаточного кадрового потенциала МАОУ СОШ №2 п.Новоорск является обеспечение адекватности системы непрерывного педагогического образования происходящим изменениям в системе образования в целом.

Непрерывность профессионального развития педагогических и иных работников образовательной организации, участвующих в разработке и реализации основной образовательной программы начального общего образования, характеризуется долей работников, повышающих квалификацию не реже 1 раза в 3 года. В 2023 году 100% прохождения курсов по обновленным стандартам 3 поколения, по функциональной грамотности, ежегодно участвуют в семинарах, вебинарах.

При этом могут быть использованы различные образовательные организации, имеющие соответствующую лицензию.

В ходе реализации основной образовательной программы предполагается оценка качества и результативности деятельности педагогических работников с целью коррекции их деятельности, а также определения стимулирующей части фонда оплаты труда.

Ожидаемый результат повышения квалификации — профессиональная готовность работников образования к реализации ФГОС начального общего образования:

обеспечение оптимального вхождения работников образования в систему ценностей современного образования;

освоение системы требований к структуре основной образовательной программы, результатам её освоения и условиям реализации, а также системы оценки итогов образовательной деятельности обучающихся;

овладение учебно-методическими и информационно-методическими ресурсами, необходимыми для успешного решения задач ФГОС начального общего образования.

Одним из важнейших механизмов обеспечения необходимого квалификационного уровня педагогических работников, участвующих в разработке и реализации основной образовательной программы начального общего образования, является система методической работы, обеспечивающая сопровождение деятельности педагогов на всех этапах реализации требований ФГОС начального общего образования.

Актуальные вопросы реализации программы начального общего образования рассматриваются методическими объединениями, действующими в МАОУ СОШ №2 п.Новоорск, а также методическими и учебно-методическими объединениями в сфере общего образования, действующими на муниципальном и региональном уровнях.

Вывод: образовательное учреждение укомплектовано квалифицированными кадрами по всем должностям в соответствии со штатным расписанием; описано актуальное состояние кадровых условий; определены направления и механизмы их развития

### 3.4.2. Психолого-педагогические условия реализации основной образовательной программы начального общего образования

Психолого-педагогические условия, созданные в образовательной организации, обеспечивают исполнение требований ФГОС НОО к психолого-педагогическим условиям реализации основной образовательной программы начального общего образования, в частности:

- 1) обеспечивают преемственность содержания и форм организации образовательной деятельности при реализации образовательных программ начального, основного и среднего общего образования;
- 2) способствуют социально-психологической адаптации обучающихся к условиям МАОУ СОШ №2 п.Новоорск с учётом специфики их возрастного психофизиологического развития, включая особенности адаптации к социальной среде;
- 3) способствуют формированию и развитию психолого-педагогической компетентности работников образовательной организации и родителей (законных представителей) несовершеннолетних обучающихся;
- 4) обеспечивают профилактику формирования у обучающихся девиантных форм поведения, агрессии и повышенной тревожности.

В МАОУ СОШ №2 п.Новоорск психолого-педагогическое сопровождение реализации программы начального общего образования осуществляется квалифицированными специалистами:

педагогом-психологом;

учителем-логопедом;

социальным педагогом.

В процессе реализации основной образовательной программы начального общего образования МАОУ СОШ №2 п.Новоорск обеспечивается психолого-педагогическое сопровождение участников образовательных отношений посредством системной деятельности и отдельных мероприятий, обеспечивающих:

формирование и развитие психолого-педагогической компетентности всех участников образовательных отношений;

сохранение и укрепление психологического благополучия и психического здоровья обучающихся;

поддержка и сопровождение детско-родительских отношений;

формирование ценности здоровья и безопасного образа жизни;

дифференциация и индивидуализация обучения и воспитания с учётом особенностей когнитивного и эмоционального развития обучающихся;

мониторинг возможностей и способностей обучающихся, выявление, поддержка и сопровождение одарённых детей;

создание условий для последующего профессионального самоопределения;

формирование коммуникативных навыков в разновозрастной среде и среде сверстников;

поддержка детских объединений, ученического самоуправления;

формирование психологической культуры поведения в информационной среде;

развитие психологической культуры в области использования ИКТ.

В процессе реализации основной образовательной программы осуществляется индивидуальное психолого-педагогическое сопровождение всех участников образовательных отношений, в том числе :

- обучающихся, испытывающих трудности в освоении программы основного общего образования, развитии и социальной адаптации;

- обучающихся, проявляющих индивидуальные способности, и одарённых;

- обучающихся с ОВЗ;

- педагогических, учебно-вспомогательных и иных работников образовательной организации, обеспечивающих реализацию программы начального общего образования;

- родителей (законных представителей) несовершеннолетних обучающихся.

Психолого-педагогическая поддержка участников образовательных отношений реализуется диверсифицировано, на уровне образовательной организации, классов, групп, а также на индивидуальном уровне.

В процессе реализации основной образовательной программы используются такие формы психолого-педагогического сопровождения, как:

Диагностическая работа включает

№	Класс	Диагностика	Срок
1		Выявление уровня готовности дошкольников к обучению в школе.(стартовая диагностика)	Август сентябрь
2	1	Выявление уровня адаптации первоклассников к школе.	сентябрь-октябрь

3	1-4	Выявление уровня мотивации обучения.	ноябрь
4	2	Диагностика родителей на выявление взаимоотношений между родителями и детьми.	декабрь
5	1-4	Выявление уровня тревожности.	январь
6	1-4	Выявление уровня самооценки.	март
7	2,3	Выявление уровня умственного развития.	май
8	4	Выявление уровня готовности к переходу на следующий уровень образования.	май

Консультации проводятся в кабинете психолога, очно и дистанционно. Продолжительность одной консультации по плану

- 20 минут. Консультации ведутся по предварительной записи («Журнал записи на консультации педагога-психолога») на консультацию приходят родители (законные представители) ребенка в следующих случаях:

- а) по своему желанию (запросу);
- б) по рекомендации (направлению) классного руководителя или другого педагога;
- в) по уведомлению педагога-психолога;

В ходе консультации родители и педагог-психолог выясняют суть проблемы и совместно намечают дальнейшие шаги по ее устранению. При необходимости индивидуальной работы педагога-психолога с ребенком родители выражают свое письменное согласие на данный вид работы.

Ученик на консультации педагога-психолога с родителями не присутствует

Профилактика, экспертиза, развивающая работа, просвещение, коррекционная работа, осуществляется в течение всего учебного времени.

### 3.4.3 Финансово-экономические условия реализации образовательной программы начального общего образования

Финансовое обеспечение реализации образовательной программы начального общего образования опирается на исполнение расходных обязательств, обеспечивающих государственные гарантии прав на получение общедоступного и бесплатного начального общего образования. Объем действующих расходных обязательств отражается в государственном задании образовательной организации.

Государственное задание устанавливает показатели, характеризующие качество и (или) объём (содержание) государственной услуги (работы), а также порядок её оказания (выполнения).

Финансовое обеспечение реализации образовательной программы начального общего образования бюджетного (автономного) учреждения осуществляется исходя из расходных обязательств на основе государственного (муниципального) задания по оказанию государственных (муниципальных) образовательных услуг, казённого учреждения — на основании бюджетной сметы.

Обеспечение государственных гарантий реализации прав на получение общедоступного и бесплатного начального общего образования в МАОУ СОШ №2 п.Новоорск осуществляется в соответствии с нормативами, определяемыми органами государственной власти субъектов Российской Федерации.

При этом формирование и утверждение нормативов финансирования государственной (муниципальной) услуги по реализации программ начального общего образования осуществляются в соответствии с общими требованиями к определению нормативных затрат на оказание государственных (муниципальных) услуг в сфере дошкольного, начального общего, основного общего, среднего общего, среднего профессионального образования, дополнительного образования детей и взрослых, дополнительного профессионального образования для лиц, имеющих или получающих среднее профессиональное образование, профессионального обучения, применяемых при расчёте объёма субсидии на финансовое обеспечение выполнения государственного (муниципального) задания на оказание государственных (муниципальных) услуг (выполнение работ) государственным (муниципальным) учреждением.

Норматив затрат на реализацию образовательной программы начального общего образования — гарантированный минимально допустимый объём финансовых средств в год в расчёте на одного обучающегося, необходимый для реализации образовательной программы начального общего образования, включая:

расходы на оплату труда работников, участвующих в разработке и реализации образовательной программы начального общего образования;

расходы на приобретение учебников и учебных пособий, средств обучения;

прочие расходы (за исключением расходов на содержание зданий и оплату коммунальных услуг, осуществляемых из местных бюджетов).

Нормативные затраты на оказание государственной или муниципальной услуги в сфере образования определяются по каждому виду и направленности образовательных программ с учётом форм обучения, типа образовательной организации, сетевой формы реализации образовательных программ, образовательных технологий, обеспечения дополнительного профессионального образования педагогическим работникам, обеспечения безопасных условий обучения и воспитания, охраны здоровья обучающихся, а также с учётом иных предусмотренных законодательством особенностей организации и осуществления

образовательной деятельности (для различных категорий обучающихся), за исключением образовательной деятельности, осуществляемой в соответствии с образовательными стандартами, в расчёте на одного обучающегося, если иное не установлено законодательством РФ или субъекта РФ.

Органы местного самоуправления вправе осуществлять за счёт средств местных бюджетов финансовое обеспечение предоставления начального общего образования муниципальными общеобразовательными организациями в части расходов на оплату труда работников, реализующих образовательную программу начального общего образования, расходов на приобретение учебников и учебных пособий, средств обучения, игр, игрушек сверх норматива финансового обеспечения, определённого субъектом Российской Федерации.

В соответствии с расходными обязательствами органов местного самоуправления по организации предоставления общего образования в расходы местных бюджетов включаются расходы, связанные с организацией подвоза обучающихся к образовательным организациям и развитием сетевого взаимодействия для реализации основной образовательной программы начального общего образования (при наличии этих расходов).

Образовательная организация самостоятельно принимает решение в части направления и расходования средств государственного (муниципального) задания. И самостоятельно определяет долю средств, направляемых на оплату труда и иные нужды, необходимые для выполнения государственного задания, придерживаясь при этом принципа соответствия структуры направления и расходования бюджетных средств структуре норматива затрат на реализацию образовательной программы начального общего образования (заработная плата с начислениями, прочие текущие расходы на обеспечение материальных затрат, непосредственно связанных с учебной деятельностью общеобразовательных организаций).

Нормативные затраты на оказание государственных (муниципальных) услуг включают в себя затраты на оплату труда педагогических работников с учётом обеспечения уровня средней заработной платы педагогических работников за выполняемую ими учебную (преподавательскую) работу и другую работу, определяемого в соответствии с Указами Президента Российской Федерации, нормативно-правовыми актами Правительства Российской Федерации, органов государственной власти субъектов Российской Федерации, органов местного самоуправления. Расходы на оплату труда педагогических работников муниципальных общеобразовательных организаций, включаемые органами государственной власти субъектов Российской Федерации в нормативы финансового обеспечения, не могут быть ниже уровня, соответствующего средней заработной плате в соответствующем субъекте Российской Федерации, на территории которого расположены общеобразовательные организации.

В связи с требованиями ФГОС НОО при расчёте регионального норматива учитываются затраты рабочего времени педагогических работников образовательных организаций на урочную и внеурочную деятельность.

Формирование фонда оплаты МАОУ СОШ №2 п.Новоорск осуществляется в пределах объёма средств образовательной организации на текущий финансовый год, установленного в

соответствии с нормативами финансового обеспечения, определёнными органами государственной власти субъекта Российской Федерации, количеством обучающихся, соответствующими поправочными коэффициентами (при их наличии) и локальным нормативным актом образовательной организации, устанавливающим положение об оплате труда работников образовательной организации.

Размеры, порядок и условия осуществления стимулирующих выплат определяются локальными нормативными актами образовательной организации. В локальных нормативных актах о стимулирующих выплатах определены критерии и показатели результативности и качества деятельности образовательной организации и достигнутых результатов, разработанные в соответствии с требованиями ФГОС к результатам освоения образовательной программы начального общего образования. В них включаются: динамика учебных достижений обучающихся, активность их участия во внеурочной деятельности; использование педагогическими работниками современных педагогических технологий, в том числе здоровьесберегающих; участие в методической работе, распространение передового педагогического опыта; повышение уровня профессионального мастерства и др.

Образовательная организация самостоятельно определяет:

соотношение базовой и стимулирующей частей фонда оплаты труда;

соотношение фонда оплаты труда руководящего, педагогического, инженерно-технического, административно-хозяйственного, производственного, учебно-вспомогательного и иного персонала;

соотношение общей и специальной частей внутри базовой части фонда оплаты труда;

порядок распределения стимулирующей части фонда оплаты труда в соответствии с региональными и муниципальными нормативными правовыми актами.

В распределении стимулирующей части фонда оплаты труда учитывается мнение коллегиальных органов управления образовательной организации (например, Общественного совета образовательной организации), выборного органа первичной профсоюзной организации.

При реализации основной образовательной программы с привлечением ресурсов иных организаций, на условиях сетевого взаимодействия образовательная организация разрабатывает финансовый механизм взаимодействия между образовательной организацией и организациями дополнительного образования детей, а также другими социальными партнерами, организующими внеурочную деятельность обучающихся, и отражает его в своих локальных нормативных актах.

Взаимодействие осуществляется:

на основе соглашений и договоров о сетевой форме реализации образовательных программ на проведение занятий в рамках кружков, секций, клубов и др. по различным направлениям внеурочной деятельности на базе образовательной организации (организации дополнительного образования, клуба, спортивного комплекса и др.);

за счёт выделения ставок педагогов дополнительного образования, которые обеспечивают реализацию для обучающихся образовательной организации широкого спектра программ внеурочной деятельности.

Примерный календарный учебный график реализации образовательной программы, примерные условия образовательной деятельности, включая примерные расчёты нормативных затрат оказания государственных услуг по реализации образовательной программы разрабатываются в соответствии с Федеральным законом № 273-ФЗ «Об образовании в Российской Федерации» (ст. 2, п. 10).

Примерный расчёт нормативных затрат оказания государственных услуг по реализации образовательной программы начального общего образования соответствует нормативным затратам, определённым Приказом Министерства просвещения Российской Федерации от 22 сентября 2021 г. № 662 «Об утверждении общих требований к определению нормативных затрат на оказание государственных (муниципальных) услуг в сфере дошкольного, начального общего, основного общего, среднего общего, среднего профессионального образования, дополнительного образования детей и взрослых, дополнительного профессионального образования для лиц, имеющих или получающих среднее профессиональное образование, профессионального обучения, применяемых при расчёте объёма субсидии на финансовое обеспечение выполнения государственного (муниципального) задания на оказание государственных (муниципальных) услуг (выполнение работ) государственным (муниципальным) учреждением» (зарегистрирован Министерством юстиции Российской Федерации 15 ноября 2021 г., регистрационный № 65811).

Примерный расчёт нормативных затрат оказания государственных услуг по реализации образовательной программы начального общего образования определяет нормативные затраты субъекта Российской Федерации (муниципального образования), связанные с оказанием государственными (муниципальными) организациями, осуществляющими образовательную деятельность, государственных услуг по реализации образовательных программ в соответствии с Федеральным законом «Об образовании в Российской Федерации» (ст. 2, п. 10).

Финансовое обеспечение оказания государственных услуг осуществляется в пределах бюджетных ассигнований, предусмотренных образовательной организацией на очередной финансовый год.

#### 3.4.4. Информационно-методические условия реализации программы начального общего образования

Информационно-образовательная среда как условие реализации программы начального общего образования

В соответствии с требованиями ФГОС НОО реализация программы начального общего образования обеспечивается современной информационно-образовательной средой.

Под информационно-образовательной средой (ИОС) образовательной организации понимается открытая педагогическая система, включающая разнообразные информационные



образовательные ресурсы, современные информационно-коммуникационные технологии, способствующие реализации требований ФГОС.

Основными компонентами ИОС являются:

учебно-методические комплекты по всем учебным предметам на языках обучения, определённых учредителем образовательной организации;

учебно-наглядные пособия (средства натурального фонда, печатные средства надлежащего качества демонстрационные и раздаточные, экранно-звуковые средства, мультимедийные средства);

фонд дополнительной литературы (детская художественная и научно-популярная литература, справочно-библиографические и периодические издания).

Образовательной организацией применяются информационно-коммуникационные технологии (ИКТ), в том числе с использованием электронных образовательных ресурсов и ресурсов Интернета, а также прикладные программы, поддерживающие административную деятельность и обеспечивающие дистанционное взаимодействие всех участников образовательных отношений как внутри образовательной организации, так и с другими организациями социальной сферы и органами управления.

Функционирование ИОС требует наличия в образовательной организации технических средств и специального оборудования.

Образовательная организация должна располагать службой технической поддержки ИКТ.

Информационно-коммуникационные средства и технологии обеспечивают:

достижение личностных, предметных и метапредметных результатов обучения при реализации требований ФГОС НОО;

формирование функциональной грамотности;

доступ к учебным планам, рабочим программам учебных предметов, курсов внеурочной деятельности;

доступ к электронным образовательным источникам, указанным в рабочих программах учебных предметов, с целью поиска и получения информации (учебной и художественной литературе, коллекциям медиаресурсов на съёмных дисках, контролируемым ресурсам локальной сети и Интернета);

организацию учебной и внеурочной деятельности, реализация которых предусмотрена с применением электронного обучения, с использованием электронных пособий (обучающих компьютерных игр, тренажёров, моделей с цифровым управлением и обратной связью);

реализацию индивидуальных образовательных планов, осуществление самостоятельной образовательной деятельности обучающихся при поддержке педагогических работников;

включение обучающихся в проектно-конструкторскую и поисково-исследовательскую деятельность;

проведение наблюдений и опытов, в том числе с использованием специального и цифрового оборудования;

фиксацию и хранение информации о ходе образовательного процесса;

проведение массовых мероприятий, досуга с просмотром видеоматериалов, организацию театрализованных представлений, обеспеченных озвучиванием и освещением;

взаимодействие между участниками образовательного процесса, в том числе синхронное и (или) асинхронное взаимодействие посредством локальной сети и Интернета;

формирование и хранение электронного портфолио обучающегося.

При работе в ИОС должны соблюдаться правила информационной безопасности при осуществлении коммуникации в школьных сообществах и мессенджерах, поиске, анализе и использовании информации в соответствии с учебной задачей, предоставлении персональных данных пользователей локальной сети и Интернета.

Образовательной организацией определяются необходимые меры и сроки по формированию компонентов ИОС для реализации принятых рабочих программ начального общего образования в соответствии с требованиями ФГОС НОО. Создание в образовательной организации информационно-образовательной среды может быть осуществлено по следующим параметрам:

№ п/п	Компоненты ИОС	Наличие компонентов ИОС	Сроки создания условий в соответствии с требованиями ФГОС НОО
I	Учебники по всем учебным предметам на языках обучения, определённых учредителем образовательной организации	На 1 класс	К 2026
II	Учебно-наглядные пособия	+	усовершенствовать к 2026
III	Технические средства, обеспечивающие функционирование ИОС	+	усовершенствовать к 2026

IV	Программные инструменты, обеспечивающие функционирование ИОС	+	
V	Служба технической поддержки	+	

Требования к учебно-методическому обеспечению образовательной деятельности включают:  
 параметры комплектности оснащения образовательной организации;  
 параметры качества обеспечения образовательной деятельности.

#### Информационное обеспечение

Наименование	Количество
библиотечный фонд	32619
учебники	16844
из них - ФГОС	16844
художественная литература	15775
справочные и энциклопедические издания	351
электронные приложения к учебникам CD	425

Вывод: информационно-методические условия реализации основной образовательной программы начального общего образования по основным показателям соответствуют требованиям, предъявляемым к информационной образовательной среде нормативными документами. Реализация Программы информатизации образовательной среды образовательного учреждения позволила создать комплекс информационных образовательных ресурсов, в том числе цифровые образовательные ресурсы, совокупность технологических средств информационных и коммуникационных технологий: компьютеры, иное ИКТ оборудование, коммуникационные каналы, систему современных педагогических технологий, обеспечивающих обучение в современной информационно-образовательной среде. Обучающиеся обеспечены необходимыми учебными изданиями для реализации учебного плана. Обучающимся и их родителям (законным представителям) обеспечен доступ к информационным ресурсам с предоставлением информации о деятельности образовательного учреждения, реализации ООП НОО, результатах образовательной деятельности. Определены механизмы развития информационно-методических условий и 100% обеспеченности обучающихся учебными изданиями для реализации ООП НОО.

### 3.4.5. Материально-технические условия реализации основной образовательной программы

Материально-техническая база образовательной организации обеспечивает:

возможность достижения обучающимися результатов освоения программы начального общего образования;

безопасность и комфортность организации учебного процесса;

соблюдение санитарно-эпидемиологических правил и гигиенических нормативов;

возможность для беспрепятственного доступа детей-инвалидов и обучающихся с ограниченными возможностями здоровья к объектам инфраструктуры организации.

В образовательной организации должны быть разработаны и закреплены локальными актами перечни оснащения и оборудования, обеспечивающие учебный процесс.

Критериальными источниками оценки материально-технических условий образовательной деятельности являются требования ФГОС НОО, лицензионные требования и условия Положения о лицензировании образовательной деятельности, утверждённого постановлением Правительства Российской Федерации 28 октября 2013 г. № 966, а также соответствующие приказы и методические рекомендации, в том числе:

СП 2.4.3648-20 «Санитарно-эпидемиологические требования к организациям воспитания и обучения, отдыха и оздоровления детей и молодёжи», утверждённые постановлением Главного санитарного врача Российской Федерации № 2 от 28 сентября 2020 г.;

СанПиН 1.2.3685-21 «Гигиенические нормативы и требования к обеспечению безопасности и (или) безвредности для человека факторов среды обитания», утверждённые постановлением Главного санитарного врача Российской Федерации № 2 от 28 января 2021 г.

перечень учебников, допущенных к использованию при реализации имеющих государственную аккредитацию образовательных программ начального общего, основного общего, среднего общего образования (в соответствии с действующим Приказом Министерства просвещения РФ);

Приказ Министерства просвещения Российской Федерации от 03.09.2019 г. № 465 «Об утверждении перечня средств обучения и воспитания, необходимых для реализации образовательных программ начального общего, основного общего и среднего общего образования, соответствующих современным условиям обучения, необходимого при оснащении общеобразовательных организаций в целях реализации мероприятий по содействию созданию в субъектах Российской Федерации (исходя из прогнозируемой потребности) новых мест в общеобразовательных организациях, критериев его формирования и требований к функциональному оснащению, а также норматива стоимости оснащения одного места

обучающегося указанными средствами обучения и воспитания» (зарегистрирован 25.12.2019 № 56982);

аналогичные перечни, утверждённые региональными нормативными актами и локальными актами образовательной организации, разработанные с учётом особенностей реализации основной образовательной программы в образовательной организации;

Федеральный закон от 29 декабря 2010 г. № 436-ФЗ «О защите детей от информации, причиняющей вред их здоровью и развитию» (Собрание законодательства Российской Федерации, 2011, № 1, ст. 48; 2021, № 15, ст. 2432);

Федеральный закон от 27 июля 2006 г. № 152-ФЗ «О персональных данных» (Собрание законодательства Российской Федерации, 2006, № 31, ст. 3451; 2021, № 1, ст. 58).

В зональную структуру образовательной организации включены:

входная зона;

учебные классы с рабочими местами обучающихся и педагогических работников;

учебные кабинеты (мастерские, студии) для занятий технологией, музыкой, изобразительным искусством, хореографией, иностранными языками;

библиотека с рабочими зонами: книгохранилищем, медиатекой, читальным залом;

актовый зал;

спортивные сооружения (зал, бассейн, стадион, спортивная площадка);

помещения для питания обучающихся, а также для хранения и приготовления пищи, обеспечивающие возможность организации качественного горячего питания;

административные помещения;

гардеробы, санузлы;

участки (территории) с целесообразным набором оснащённых зон.

Состав и площади учебных помещений предоставляют условия для:

начального общего образования согласно избранным направлениям учебного плана в соответствии с ФГОС НОО;

организации режима труда и отдыха участников образовательного процесса;

размещения в классах и кабинетах необходимых комплектов специализированной мебели и учебного оборудования, отвечающих специфике учебно-воспитательного процесса по данному предмету или циклу учебных дисциплин.

В основной комплект школьной мебели и оборудования входят:

доска классная;

стол учителя;

стул учителя (приставной);

кресло для учителя;

стол ученический (регулируемый по высоте);

стул ученический (регулируемый по высоте);

шкаф для хранения учебных пособий;

стеллаж демонстрационный;

стеллаж/шкаф для хранения личных вещей с индивидуальными ячейками.

Мебель, приспособления, оргтехника и иное оборудование отвечают требованиям учебного назначения, максимально приспособлены к особенностям обучения, имеют сертификаты соответствия принятой категории разработанного стандарта (регламента).

В основной комплект технических средств входят:

компьютер/ноутбук учителя с периферией;

многофункциональное устройство/принтер, сканер, ксерокс;

сетевой фильтр;

документ-камера.

Учебные классы и кабинеты включают следующие зоны:

рабочее место учителя с пространством для размещения часто используемого оснащения;

рабочую зону обучающихся с местом для размещения личных вещей;

пространство для размещения и хранения учебного оборудования.

Организация зональной структуры отвечает педагогическим и эргономическим требованиям, комфортности и безопасности образовательного процесса.

Комплекты оснащения классов, учебных кабинетов, иных помещений и зон внеурочной деятельности формируются в соответствии со спецификой образовательной организации и включают учебно-наглядные пособия, сопровождающиеся инструктивно-методическими материалами по использованию их в образовательной деятельности в соответствии с реализуемой рабочей программой.

В соответствии с требованиями ФГОС в школе оборудованы:

-17 кабинетов начальных классов с автоматизированными рабочими местом учителя;

- 17 кабинетов, необходимых для реализации учебной и внеурочной деятельности;
- библиотека с читальным залом, медиатекой
- 1 спортивных зала, 1 стадиона, 1 спортивные площадки, оснащённые игровым, спортивным оборудованием и инвентарём;
- помещение для питания обучающихся, а также для хранения и приготовления пищи, обеспечивающие возможность организации качественного горячего питания;
- 1 медкабинет
- административные и иные помещения, оснащённые необходимым оборудованием;
- гардеробы, санузлы;
- участки с необходимым набором оснащённых зон.

На основе СанПиНов оценивается наличие и размещение помещений, необходимого набора зон (для осуществления образовательной деятельности, активной деятельности и отдыха, хозяйственной деятельности, организации питания), их площади, освещённость, воздушно-тепловой режим, обеспечивающие безопасность и комфортность организации учебно-воспитательного процесса.

Комплектование классов и учебных кабинетов формируется с учётом:

- возрастных и индивидуальных психологических особенностей обучающихся;
- ориентации на достижение личностных, метапредметных и предметных результатов обучения;
- необходимости и достаточности;
- универсальности, возможности применения одних и тех же средств обучения для решения комплекса задач.

Интегрированным результатом выполнения условий реализации программы начального общего образования должно быть создание комфортной развивающей образовательной среды по отношению к обучающимся и педагогическим работникам:

- обеспечивающей получение качественного начального общего образования, его доступность, открытость и привлекательность для обучающихся, их родителей (законных представителей) и всего общества, воспитание обучающихся;
- гарантирующей безопасность, охрану и укрепление физического, психического здоровья и социального благополучия обучающихся.

#### 3.4.6. Механизмы достижения целевых ориентиров в системе условий

Условия реализации основной образовательной программы:

соответствие требованиям ФГОС;

гарантия сохранности и укрепления физического, психологического и социального здоровья обучающихся;

обеспечение достижения планируемых результатов освоения примерной основной образовательной программы;

учёт особенностей образовательной организации, её организационной структуры, запросов участников образовательного процесса;

предоставление возможности взаимодействия с социальными партнёрами, использования ресурсов социума.

Раздел «Условия реализации программ начального общего образования» должен содержать:

описание кадровых, психолого-педагогических, финансовых, материально-технических, информационно-методических условий и ресурсов;

обоснование необходимых изменений в имеющихся условиях в соответствии с целями и приоритетами образовательной организации при реализации учебного плана;

перечень механизмов достижения целевых ориентиров в системе условий реализации требований ФГОС;

сетевой график (дорожную карту) по формированию необходимой системы условий реализации требований ФГОС;

систему мониторинга и оценки условий реализации требований ФГОС.

Описание системы условий реализации образовательной программы должно базироваться на результатах проведённой в ходе разработки программы комплексной аналитико-обобщающей и прогностической деятельности, включающей:

анализ имеющихся условий и ресурсов реализации образовательной программы начального общего образования;

установление степени соответствия условий и ресурсов образовательной организации требованиям ФГОС, а также целям и задачам образовательной программы образовательной организации, сформированным с учётом потребностей всех участников образовательной деятельности;

выявление проблемных зон и установление необходимых изменений в имеющихся условиях для приведения их в соответствие с требованиями ФГОС;



разработку механизмов достижения целевых ориентиров в системе условий для реализации требований ФГОС с привлечением всех участников образовательной деятельности и возможных партнёров;

разработку сетевого графика (дорожной карты) создания необходимой системы условий для реализации требований ФГОС;

разработку механизмов мониторинга, оценки и коррекции реализации промежуточных этапов сетевого графика (дорожной карты).

Модель сетевого графика (дорожной карты) по формированию необходимой системы условий реализации образовательной программы может быть разработана, например, по следующей форме:

Направление мероприятий	Мероприятия	Сроки реализации
I. Нормативное обеспечение введения ФГОС НОО	1. Наличие решения органа государственного управления (совета школы, управляющего совета, попечительского совета) о введении в образовательной организации ФГОС НОО	Апрель 2023г.
	2. Разработка на основе программы начального общего образования основной образовательной программы (ООП) образовательной организации	Май 2023
	3. Утверждение ООП организации, осуществляющей образовательную деятельность	Май 2023г
	4. Обеспечение соответствия нормативной базы школы требованиям ФГОС НОО	постоянно
	5. Приведение должностных инструкций работников образовательной организации в соответствие с требованиями ФГОС НОО, тарифно-квалификационными характеристиками и профессиональным стандартом	Май-июнь 2023г.
	6. Разработка и утверждение плана-графика введения ФГОС НОО	Апрель 2023г.

Направление мероприятий	Мероприятия	Сроки реализации
	7. Определение списка учебников и учебных пособий, используемых в образовательной деятельности в соответствии с ФГОС НОО	Ежегодно 2023-2026г
	8. Разработка локальных актов, устанавливающих требования к различным объектам инфраструктуры образовательной организации с учётом требований к необходимой и достаточной оснащённости учебной деятельности	Апрель-май 2023г
	9. Разработка: — образовательных программ (индивидуальных и др.); — учебного плана; — рабочих программ учебных предметов, курсов, дисциплин, модулей; — годового календарного учебного графика; — положений о внеурочной деятельности обучающихся; — положения об организации текущей и итоговой оценки достижения обучающимися планируемых результатов освоения основной образовательной программы; — положения об организации домашней работы обучающихся; — положения о формах получения образования; ...	Ежегодно 2023-2026г, по мере необходимости.
II. Финансовое обеспечение введения ФГОС НОО	1. Определение объёма расходов, необходимых для реализации ООП и достижения планируемых результатов	Ежегодно 2023-2026г
	2. Корректировка локальных актов (внесение изменений в них),	Ежегод

Направление мероприятий	Мероприятия	Сроки реализации
	регламентирующих установление заработной платы работников образовательной организации, в том числе стимулирующих надбавок и доплат, порядка и размеров премирования	но 2023- 2026г
	3. Заключение дополнительных соглашений к трудовому договору с педагогическими работниками	Ежегод но 2032- 2026г
III. Организационное обеспечение введения ФГОС НОО	1. Обеспечение координации взаимодействия участников образовательных отношений по организации введения ФГОС НОО	постоянно
	2. Разработка и реализация моделей взаимодействия образовательных организаций и организаций дополнительного образования, обеспечивающих организацию внеурочной деятельности	В начале каждог о уч.года
	3. Разработка и реализация системы мониторинга образовательных потребностей обучающихся и родителей (законных представителей) по использованию часов вариативной части учебного плана и внеурочной деятельности	В начале каждог о уч.года
	4. Привлечение органов государственно-общественного управления образовательной организацией к проектированию основной образовательной программы начального общего образования	По мере необхо димо сти
IV. Кадровое обеспечение	1. Анализ кадрового обеспечения введения и реализации ФГОС НОО	ежегод но

Направление мероприятий	Мероприятия	Сроки реализации
введения ФГОС НОО	2. Создание (корректировка) плана-графика повышения квалификации педагогических и руководящих работников образовательной организации в связи с введением ФГОС НОО	ежегодно
	3. Разработка (корректировка) плана научно-методической работы (внутришкольного повышения квалификации) с ориентацией на проблемы введения ФГОС НОО	ежегодно
V. Информационное обеспечение введения ФГОС НОО	1. Размещение на сайте образовательной организации информационных материалов о введении ФГОС НОО	постоянно
	2. Широкое информирование родителей (законных представителей) как участников образовательного процесса о введении и реализации ФГОС НОО	постоянно
	3. Обеспечение публичной отчётности образовательной организации о ходе и результатах введения и реализации ФГОС НОО	ежегодно
VI. Материальное обеспечение введения ФГОС НОО	1. Характеристика материально-технического обеспечения введения и реализации ФГОС НОО	2023г
	2. Обеспечение соответствия материально-технической базы образовательной организации требованиям ФГОС НОО	постоянно
	3. Обеспечение соответствия условий реализации ООП противопожарным нормам, санитарно-эпидемиологическим нормам, нормам охраны труда работников образовательной организации	постоянно, по мере необходимости

Направление мероприятий	Мероприятия	Сроки реализации
	<p>4. Обеспечение соответствия информационно-образовательной среды требованиям ФГОС НОО:</p> <p>укомплектованность библиотечно-информационного центра печатными и электронными образовательными ресурсами;</p> <p>наличие доступа образовательной организации к электронным образовательным ресурсам (ЭОР), размещённым в федеральных, региональных и иных базах данных;</p> <p>наличие контролируемого доступа участников образовательных отношений к информационным образовательным ресурсам локальной сети</p>	постоянно